

भारत की जनगणना 1991
CENSUS OF INDIA 1991

शृंखला-9
SERIES-9

हिमाचल प्रदेश
HIMACHAL PRADESH

भाग-VII
PART-VII

मकान और परिवार
को उपलब्ध सुविधाएं सारणियां
TABLES ON HOUSES
AND
HOUSEHOLD AMENITIES

एच० एस० अटवाल
निदेशक जनगणना कार्य,
हिमाचल प्रदेश
H. S. ATWAL
DIRECTOR OF CENSUS OPERATIONS,
HIMACHAL PRADESH

विषय सूची

		पृष्ठ
प्राक्कथन		iv
प्रस्तावना		vi
परिचयात्मक टिप्पणी		xvi —xx
विश्लेषणात्मक टिप्पणी		1–16
परिशिष्ट–I मकान सूची		48
परिशिष्ट II कुछ चुनिन्दा पदावलियाँ और उनकी परिभाषाएं		50–52
परिशिष्ट III मकान सूची भरने के लिए प्रगणकों के लिए अनुदेश		54–146
परिवार सारणी ज–1	जनगणना मकान और उनका उपयोग	148–153
परिवार सारणी ज–2 भाग "क"	जनगणना मकानों की छत, दीवार और फर्श में लगी प्रमुख सामग्री के अनुसार जनगणना मकानों का वितरण-नगरीय	156–161
परिवार सारणी ज–2 भाग "क" का परिशिष्ट	आबाद जनगणना मकानों की छत, दीवार और फर्श में लगी प्रमुख सामग्री के अनुसार परिवारों का वितरण-नगरीय	162–167
परिवार सारणी ज–2 भाग "ख"	जनगणना मकानों की छत, दीवार और फर्श में लगी प्रमुख सामग्री के अनुसार जनगणना मकानों का वितरण-ग्रामीण	168–173
परिवार सारणी ज–2 भाग "ख" का परिशिष्ट	आबाद जनगणना मकानों की छत, दीवार और फर्श में लगी प्रमुख सामग्री के अनुसार परिवारों का वितरण-ग्रामीण	174–179
परिवार सारणी ज–3	धारणाधिकार, की स्थिति, साईज और रहने के कमरों की संख्या के अनुसार परिवार	180–221
परिवार सारणी ज–3 अ० जा०	धारणाधिकार, की स्थिति, साईज और रहने के कमरों की संख्या के अनुसार अनुसूचित जातियों के परिवार	222–261
परिवार सारणी ज–3 अ० ज० जा०	धारणाधिकार, की स्थिति, साईज और रहने के कमरों की संख्या के अनुसार अनुसूचित जनजातियों के परिवार	262–301
परिवार सारणी ज–4	बिजली, और शौचालय सुविधाओं की उपलब्धता और आबाद मकानों के धारणाधिकार की स्थिति के अनुसार परिवार और 1000 की जनसंख्या का वितरण	302–331
परिवार सारणी ज–4 अ० जा०	बिजली, और शौचालय सुविधाओं की उपलब्धता और आबाद मकानों के धारणाधिकार की स्थिति के अनुसार अनुसूचित जातियों के परिवार और 1000 की जनसंख्या का वितरण	332–336
परिवार सारणी ज–4 अ० ज० जा०	बिजली, और शौचालय सुविधाओं की उपलब्धता और आबाद मकानों के धारणाधिकार की स्थिति के अनुसार अनुसूचित जनजातियों के परिवार और 1000 की जनसंख्या का वितरण	337–341
परिवार सारणी ज–5	पीने के पानी के स्रोत, बिजली और शौचालय सुविधाओं की उपलब्धता के अनुसार वर्गीकृत परिवार	342–444
परिवार सारणी ज–5 अ० जा०	पीने के पानी के स्रोत, बिजली और शौचालय सुविधाओं की उपलब्धता के अनुसार वर्गीकृत अनुसूचित जातियों के परिवार	445–464
परिवार सारणी ज–5 अ० ज० जा०	पीने के पानी के स्रोत, बिजली और शौचालय सुविधाओं की उपलब्धता के अनुसार वर्गीकृत अनुसूचित जनजातियों के परिवार	465–484
परिवार सारणी ज–6	खाना पकाने के लिए उपयोग में लाए जाने वाले ईंधन की किस्म के अनुसार परिवार	485–503
परिवार सारणी ज–6 अ० जा०	खाना पकाने के लिए उपयोग में लाए जाने वाले ईंधन की किस्म के अनुसार अनुसूचित जातियों के परिवार	504–505
परिवार सारणी ज–6 अ० ज० जा०	खाना पकाने के लिए उपयोग में लाए जाने वाले ईंधन की किस्म के अनुसार अनुसूचित जनजातियों के परिवार	506–507

CONTENTS

		PAGES
Foreword		v
Preface		vii
Introductory note		xvii—xxi
Analytical note		1—47
Appendix-I	Houselist schedule	49
Appendix-II	A few selected terms and their definitions	51—53
Appendix-III	Instructions to enumerators for filling-up the houselist	55—147
Table H-1	Census Houses and the uses to which they are put	149—153
Table H-2 Part A	Distribution of census houses by predominant material of roof, wall and floor of census house—Urban	156—161
Appendix to Table H-2 Part A	Distribution of households by predominant material of roof, wall and floor of residential census houses occupied by them—Urban	162—167
Table H-2 Part B	Distribution of census houses by predominant matrial of roof, wall and floor of census houses—Rural	168—173
Appendix to Table H-2 Part B	Distribution of households by predominant material of roof, wall and floor of residential census houses occupied by them—Rural	174—179
Table H-3	Households by tenure status, size and number of rooms occupied	181—221
Table H-3 SC	Households belonging to Scheduled Castes by tenure status, size and number of rooms occupied	222—261
Table H-3 ST	Households belonging to Scheduled Tribes by tenure status, size and number of rooms occupied	262—301
Table H-4	Households and distribution of 1000 population by availability of electricity and toilet facilities and tenure status of house occupied	303—331
Table H-4 SC	Households and distribution of 1000 population of Scheduled Castes by availability of electricity and toilet facilities and tenure status of house occupied	332—336
Table H-4 ST	Households and distribution of 1000 population of Scheduled Tribes by availabilty of electricity and toilet facilities and tenure status of house occupied	337—341
Table H-5	Households classified by source of drinking water, availability of electricity and toilet facilities	343—444
Table H-5 SC	Households belonging to Scheduled Castes classified by source of drinking water, availability of electricity and toilet facilities	445—464
Table H-5 ST	Households belonging to Scheduled Tribes classified by source of drinking water, availability of electricity and toilet facilities	465—484
Table H-6	Households by type of fuel used for cooking	485—503
Table H-6 SC	Households belonging to Scheduled Castes by type of fuel used for cooking	504—505
Table H-6 ST	Households belonging to Scheduled Tribes by type of fuel used for cooking	506—507

प्राक्कथन

1991 की जनगणना के आरम्भ में अप्रैल-अक्तूबर, 1990 के दौरान सम्पूर्ण भारत में मकान सूचीकरण का कार्य किया गया था । इस कार्य का उद्देश्य सभी क्षेत्रों के मानचित्र बनाना और सभी मकानों को एक समान तरीके से नम्बर देना था । प्रत्येक मकान में जाने के इस अवसर का उपयोग मकानों की स्थिति और इन मकानों में रहने वाले परिवारों को उपलब्ध कतिपय सुविधाओं के बारे में आंकड़े एकत्रित करने के लिए भी किया गया । मकानसूची में एकत्रित किए गए आंकड़े मकानों की स्थिति, मकानों की गुणवत्ता और परिवारों को उपलब्ध पीने के पानी, बिजली, शौचालय जैसी सुविधाओं, खाना पकाने के लिए प्रयुक्त ईंधन के प्रकार, परिवार आकार, रहने के कमरों की संख्या, धारणाधिकार की स्थिति (परिवार अपने मकान में रहता है या किराए के मकान में) और क्या परिवार अनुसूचित जाति/अनुसूचित जनजाति का है--इन बातों का पता लगाने में उपयोगी है ।

एकत्रित किए गए आंकड़ों का सम्पादन, कोडीकरण करके कई सारणियां तैयार की गई हैं । एक करोड़ से अधिक की जनसंख्या वाले बड़े राज्यों जैसे आन्ध्र प्रदेश, असम, बिहार, गुजरात, हरियाणा, कर्नाटक, केरल, मध्य प्रदेश, महाराष्ट्र, उड़ीसा, पंजाब, राजस्थान, तमिलनाडु, उत्तर प्रदेश और पश्चिम बंगाल में आंकड़ों के संसाधन के लिए जनगणना मकानों के 20 प्रतिशत सैम्पल का चयन किया गया । अन्य सभी राज्यों/संघ राज्य-क्षेत्रों में प्रत्येक मकान और परिवार के आंकड़ों को सारणीबद्ध किया गया । छः सारणियां तैयार की गई हैं । राज्य/संघ राज्यक्षेत्र की ये सारणियां इस खण्ड में प्रस्तुत की जा रही हैं । छः में से तीन सारणियां राज्य, जिला और शहर स्तरों पर प्रस्तुत की जा रही हैं । शेष तीन सारणियां अर्थात् ज–4, ज–5 और ज–6 जिला, तहसील और कस्बा स्तरों पर प्रस्तुत की जा रही हैं । सारणी ज–4 में बिजली और शौचालय सुविधाओं की उपलब्धता और आबाद मकान की धारणाधिकार की स्थिति के आंकड़े प्रस्तुत किए गए हैं । सारणी ज–5 में पीने के पानी के स्रोत, बिजली और शौचालय सुविधाओं की उपलब्धता के आंकड़े दिए गए हैं तथा सारणी ज–6 में खाना पकाने के लिए उपयोग में लाए जा रहे ईंधन की किस्म के अनुसार परिवारों के आंकड़े दिए गए है । ये सारणियां 1991 की जनगणना की ज–शृंखला सारणियों के रूप में प्रकाशित की जा रही हैं । प्रत्येक राज्य और संघ राज्यक्षेत्र के लिए अलग-अलग खण्ड प्रकाशित करने का प्रस्ताव है । एक अखिल भारतीय प्रकाशन भी प्रकाशित किया जाएगा जिसमें राज्यों और संघ राज्यक्षेत्रों के आंकड़े दिए जाएंगे। राज्य स्तर के प्रकाशन में जिला, शहर और उससे नीचे के स्तरों के आंकड़े दिए जाएंगे ।

यह रिपोर्ट हिमाचल प्रदेश राज्य में एकत्रित किए गए आंकड़ों से संबंधित है। मकान सूचीकरण के कार्य का संचालन श्री एच० एस० अटवाल, निदेशक जनगणना कार्य द्वारा किया गया था जिसमें श्री के० सी० सूरी, संयुक्त निदेशक, ने उन्हें सहयोग दिया । मकान सूचियों के कोडिंग, सम्पादन और आंकड़ों के प्रविष्टि का कार्य क्रमशः जनगणना कार्य निदेशालय हिमाचल प्रदेश, तथा हिमाचल प्रदेश राज्य इलेक्ट्रॉनिक कार्पोरेशन, लिमिटेड, शिमला में किया गया । उसके पश्चात्, सिस्टम डिजायन, प्रोग्रामिंग, कम्प्यूटर पर वास्तविक संसाधन, कम्प्यूटरीकृत सारणियों की संवीक्षा, टिप्पणियां लिखने और इस खण्ड को मुद्रण के लिए तैयार करने संबंधी कार्य नई दिल्ली स्थित भारत के महारजिस्ट्रार के कार्यालय में किया गया ।

इस प्रकार, यह खण्ड इस संगठन के अत्यधिक समर्पित अधिकारियों के दल के प्रयासों का परिणाम है । स्थानाभाव के कारण भारत के महारजिस्ट्रार के कार्यालय के विभिन्न प्रभागों के विभिन्न स्तरों के उन सभी अधिकारियों का उल्लेख करना सम्भव नहीं है जिन्होंने विभिन्न स्तरों पर इस परियोजना का काम किया । तथापि, मैं श्री सी० एस० अरोड़ा, निदेशक (ई० डी० पी०), श्री के० आर० उण्णि, संयुक्त निदेशक (ई० डी० पी०) और सर्वश्री सूरजभान और रघुवंश प्रसाद, उप निदेशकों का उल्लेख करना चाहूंगा जिन्होंने विभिन्न स्तरों पर आंकड़े प्रविष्टि और संसाधन के कार्य में सहयोग दिया ।

कार्यालय के जनगणना प्रभाग ने सारणियों की सम्पूर्ण संवीक्षा करने, इस प्रकाशन में दी गई टिप्पणियां तैयार करने और मुद्रण के लिए पांडुलिपि तैयार करने का उत्तरदायित्व अपने ऊपर लिया । यह कार्य श्री एन० राम राव, उप महारजिस्ट्रार (जनगणना और सारणीकरण) के पर्यवेक्षण में किया गया जिसमें सर्वश्री वी० पी० रस्तोगी और बाबू लाल, उप निदेशक, जनगणना कार्य ने उनकी सहायता की । श्री के० एस० नटराजन, भारत के उप महारजिस्ट्रार और श्री के० नारायण उण्णि, वरिष्ठ अनुसंधान अधिकारी द्वारा कम्प्यूटर सम्पादन जांच से ज्ञात विसंगतियों की संवीक्षा की गई ।

श्री कृष्णानन्द पन्त, उप निदेशक (रा० भा०) और उनके सहयोगियों ने हिन्दी अनुवाद किया । मुद्रण प्रभाग के उपनिदेशक श्री आई० एस० ठाकुर ने इस खण्ड का मुद्रण कराने में सहायता दी । इस कार्य से घनिष्ठ रूप से जुड़े मुख्यालय के अधिकारियों और कर्मचारियों के नाम अलग से दिए गए हैं ।

नई दिल्ली
जनवरी, 1993

अमूल्य रत्न नन्द
भारत के महारजिस्ट्रार

FOREWORD

As a prelude to the 1991 Census, a houselisting operation was carried out all over India during April—October, 1990. The purpose of this operation was to map out all areas and number the houses in a uniform manner. This opportunity of visiting each house was utilized for canvassing data on the housing conditions and certain amenities available to the households living in these houses. The data collected in the houselist are useful in assessing the housing stock, quality of housing and amenities available to households such as drinking water, electricity, toilet facilities, the type of fuel used for cooking together with details on household size, number of living rooms, tenure status (whether the household lives in owned or rented house) and whether the household belongs to SC/ST.

The data collected have been edited, coded and a number of tables generated. In case of bigger states like Andhra Pradesh, Assam, Bihar, Gujarat, Haryana, Karnataka, Kerala, Madhya Pradesh, Maharashtra, Orissa, Punjab, Rajasthan, Tamil Nadu, Uttar Pradesh and West Bengal with a population exceeding 10 million each, a 20% sample of census houses was selected for processing the data. In all other states/union territories the data were tabulated for each house and household. Six tables have been generated. These tables for the State of Himachal Pradesh are being presented in this volume. Three out of six tables are being presented at state, district and city levels. The remaining three tables *viz.*, H-4, H-5 & H-6 are being presented at district, tahsil and town levels. Table H-4 gives data on availability of electricity and toilet facilities and tenure status of the house occupied. Table H-5 gives data on source of drinking water, availability of electricity and toilet facilities and table H-6 gives data on households by type of fuel used for cooking. These tables are being published as H-Series tables of 1991 Census. Separate volumes are proposed for each state and union territory. There will be one All India publication which will give the data for states and union territories. State level publication would give the data for districts, cities and lower levels.

The present report relates to the data collected in Himachal Pradesh. The houselisting operation was ably conducted by Shri H. S. Atwal, Director of Census Operations assisted by Shri K.C. Suri, Joint Director of Census Operations. The work of coding and editing of the houselists as well as the data entry was completed in the Directorate of Census Operations, Himachal Pradesh and Himachal Pradesh State Electronics Corporation Limited, Shimla respectively. There after, the further work of system design programming, actual processing on the computer, scrutiny of the computerised tables, writing up of the notes and arranging the printing of the volume was taken over and seen through by the office of the Registrar General, India, New Delhi.

This volume is, thus, a product of a team of highly dedicated officers in this organisation. Constraints of space preclude a mention of all officers at various levels in the different divisions of the office of the Registrar General, India who saw this project through its various stages but mention should be made of Shri C.S. Arora, Director (EDP), Shri K.R. Unni, Joint Director (EDP) and S/Shri Suraj Bhan and Raghuvans Prasad, Deputy Directors who saw through the work of data entry and processing at various stages.

The Census Division of my office had taken over the responsibility of overall scrutiny of the tables, preparation of notes given in this publication and preparation of manuscript for printing. This work was very ably carried out under the supervision of Shri N. Rama Rao, Deputy Registrar General (C & T) (and on his retirement by Shri R.K. Puri, Joint Director) assisted by S/Shri V.P. Rustogi, and Babu Lal, Deputy Directors of Census Operations. The inconsistencies revealed by computer edit checks were scrutinised in Demography Division ably by Shri K.S. Natarajan, Deputy Registrar General, India and Shri K. Narayanan Unni, Senior Research Officer.

Shri I.S. Thakur, Deputy Director in the Printing Cell helped in arranging the printing of the volume. The names of the officers and staff at the headquarters who were closely associated with the work are given separately.

NEW DELHI
Jan., 1993

A.R. NANDA
Registrar General, India

प्रस्तावना

जनगणना संचालन जैसे विशाल कार्य में यह सुनिश्चित करने के लिए कि गणना से एक भी व्यक्ति न छूट जाए, सम्पूर्ण जनसंख्या के लिए पर्याप्त तैयारियां और आवश्यक मूलाधार का निर्माण करने की आवश्यकता होती है । इस उद्देश्य के दृष्टिगत राज्य का सम्पूर्ण क्षेत्र नगरीय और ग्रामीण ढांचे में विभाजित किया गया था जिसमें प्रत्येक न्यूनतम इकाई की पहचान की गई थी । नगरीय क्षेत्रों में वार्ड और ग्रामीण क्षेत्रों में गांव को सबसे छोटी इकाई माना गया था । सीमांकन से कोई क्षेत्र न रह जाए यह सुनिश्चित करने के लिए सभी क्षेत्रों की सूची बना ली गई थी । इन इकाइयों की पहचान करने के पश्चात् इन्हें मानचित्र पर अंकित कर लिया गया था । तत्पश्चात् प्रत्येक गांव व वार्ड के लिए ब्यौरेवार नजरी नक्शे और खाके तैयार किये गये थे । जहां कहीं भी वार्ड/गांव में जनसंख्या क्रमशः 600 या 750 से अधिक थी, उन्हें जनसंख्या के आधार पर निर्भर करते हुए आगे दो या अधिक गणना खंडों में विभक्त किया गया था । खाके तैयार करते समय प्रत्येक जनगणना भवन को सूचीबद्ध करते हुए उन्हें अंकित किया गया और स्थल पर ही क्रमांक दे कर खाके में अंकित कर लिया गया था । प्रत्येक जनगणना भवन में, जनगणना मकानों के साथ-साथ जनगणना परिवारों की पहचान भी की गई और उसी तरह उसे अंकित कर क्रमांक दे दिया गया था ।

मकानसूचीकरण सम्पूर्ण गणना कार्य का मुख्य भाग होता हैं जिसे कि उचित रूप से पूर्व नियोजित करना होता है और यह वास्तविक गणना से पहले ही संचालित किया गया था ताकि यह वास्तविक गणना के लिए नियोजित आधार का कार्य कर सके । वास्तविक गणना की आरम्भिक तैयारी के अतिरिक्त जनगणना मकानों में निर्माण के लिए प्रयुक्त सामग्री, परिवारों को उपलब्ध विभिन्न सुविधाएं जैसे पीने का पानी, बिजली, उपलब्ध शौच सुविधाएं एवम् प्रत्येक परिवार को उपलब्ध रहने के कमरों की संख्या तथा उनमें रहने वाले सामान्य निवासियों की संख्या, और खाना पकाने के लिए प्रयुक्त ईंधन के बारे में भी अतिरिक्त सूचना का संग्रह किया गया था ।

तदनुसार यह कार्य इस प्रदेश में दो चरणों में, सामान्य क्षेत्रों में 2-5-90 से 16-5-90 तक तथा बर्फीले क्षेत्रों में 18-6-90 से 7-7-90 तक पूरा किया गया । लाहुल और स्पिती, किन्नौर जिले, शिमला जिले का डोडरा क्वार, चम्बा जिले की पांगी तहसील, चुराह और होली तहसीलों/उप तहसीलों के कुछ भाग मकानसूचीकरण कार्य के उद्देश्य के लिए बर्फीले क्षेत्र माने गये थे ।

सम्पूर्ण प्रचालन, निदेशालय स्तर पर श्रम साध्य विचार विमर्श के पश्चात् तथा भारत के महारजिस्ट्रार से प्राप्त मार्ग दर्शन के दृष्टिगत् नियोजित किया गया था । पूर्ण राज्य को चार अंचलों में विभक्त किया गया था और प्रत्येक अंचल एक अधिकारी की देखरेख में रखा गया था, जैसा कि नीचे दिया जा रहा है :

अंचल संख्या एवं क्षेत्र	प्रभारी अधिकारी का नाम
1. ऊना, मंडी, बिलासपुर जिले और कुल्लु और लाहुल और स्पिती जिलों के कुछ भाग	श्री के० सी० सुरी, संयुक्त निदेशक
2. कांगड़ा, चम्बा और हमीरपुर जिले	श्री जी० एस० पाबला, उपनिदेशक
3. सोलन, सिरमौर, किन्नौर जिले तथा लाहुल और स्पिती जिले की स्पिती तहसील और शिमला जिले का ऊपरी भाग	श्री डी० आर० खन्ना, सहायक निदेशक
4. कुल्लु जिले की आनी और निरमंड तहसीलें और शिमला जिले का निचला भाग ।	श्री डी० एन० शर्मा, उपनिदेशक

मेरे व्यक्तिगत् पर्यवेक्षण और निर्देशन के अन्तर्गत स्टाफ और अधिकारियों को पूर्णतया प्रशिक्षण प्रदान किया गया था । क्षेत्रीय अधिकारियों और स्टाफ, जिनमें विभिन्न सरकारी विभागों से लिए गए पर्यवेक्षक और प्रगणक शामिल थे, के लिए विस्तृत प्रशिक्षण कार्यक्रम बनाया गया था । इस उद्देश्य के लिए इस निदेशालय की पूर्णरूपेण प्रशिक्षित कुल 30 टीमें उपर्युक्त अधिकारियों के प्रभावशाली पर्यवेक्षण के अन्तर्गत तैनात की गई थी । 165 प्रशिक्षण केन्द्र बनाए गए थे । मैंने यह भी उद्देश्य रखा कि मैं अधिकतम प्रशिक्षण केन्द्रों का निरीक्षण करूं । उपमंडल जनगणना अधिकारियों, जिला राजस्व अधिकारियों और चार्ज अधिकारियों का पर्यवेक्षण और भागीदारी भी सुनिश्चित की गई थी । आर्थिक जनगणना जिसमें उद्यम सूची भरी जानी थी, भी मकानसूचीकरण कार्य का भाग बनी और इस उद्देश्य के लिए अर्थ एवं सांख्यिकी निदेशालय, हिमाचल प्रदेश की सक्रिय संलिप्तता एवं पूर्ण सहयोग राज्य स्तर के साथ-साथ जिलास्तर पर भी उपयोग में लाया गया । इस उद्देश्य के लिए जिला संख्या अधिकारी, अतिरिक्त जिला जनगणना अधिकारी नियुक्त किए गए थे ।

इस कार्य के लिए नामित किए गए प्रगणकों और पर्यवेक्षकों के प्रायः होने वाले स्थानान्तरण और नियुक्तियों में परिवर्तन के दृष्टिगत् एक तरफ हमें राज्य सरकार से आगे परिवर्तन न करने की प्रार्थना करनी पड़ी और दूसरी तरफ यह सुनिश्चित करना था कि इस प्रकार प्रति-स्थापित स्टाफ उचित रूप से प्रशिक्षित हो । इस उद्देश्य के लिए, चार्ज स्तर पर, अल्प अवधि सूचना पर, विशेष प्रशिक्षण सत्र आयोजित करने पड़े ।

PREFACE

A massive operation like conduct of Census for the entire population needs a lot of preparations and building-up of necessary infrastructure to ensure that not even a single person is left out from the enumeration. With this aim in view, the entire area of the State was divided into urban and rural frame wherein every smallest unit was identified. In the urban areas, the ward and in the rural areas, the village was considered as the smallest census unit. All these were listed out to ensure that no area was left out from demarcation. After identification of these units, the same were plotted on the maps. Thereafter, detailed notional maps and layout sketches were prepared for each ward and village. Wherever the population of the ward/village was more than 600 to 750, those were further divided into two or more enumeration blocks depending upon the population. While preparing layout sketches, each census building was listed and marked in the layout sketch and given a separate number on the spot and the same was marked on the sketch. In each census building, the census houses as well as census households were also identified and marked likewise.

A major part of the whole operation of the enumeration is houselisting which had to be properly pre-planned and was conducted in advance of the actual enumeration so that it also works as a planning base for the actual enumeration. Apart from preparation of the frame work for the actual enumeration, additional information about materials used in construction of the census houses, various amenities like drinking water, electricity and toilet facilities available to the households, number of living rooms in each household, usual residents living therein and fuels used for cooking was also collected.

Accordingly, this operation was carried out in two phases in this Pradesh from 2-5-90 to 16-5-90 in general areas and from 18-6-90 to 7-7-90 in the snowbound areas. The districts of Lahul & Spiti, Kinnaur, Dodra Kawar of Shimla district, Pangi tahsil, parts of Chaurah and Holi tahsils/sub-tahsil of Chamba district were considered as snowbound areas for the purposes of houselisting operations.

The whole operation was planned after thorough discussions at the Directorate level and also keeping in view the guidelines received from the Registrar General, India. The whole state was divided into four zones and each zone was placed under the charge of an officer as given below :

Zone No. and area	Name of Incharge Officer
I. Una, Mandi, Bilaspur districts and some parts of Kullu and Lahul & Spiti districts	Sh.K.C. Suri, Joint Director
II. Kangra, Chamba and Hamirpur districts	Sh. G.S. Pabla, Deputy Director
III. Solan, Sirmaur, Kinnaur districts, Spiti tahsil of Lahul & Spiti district and upper portion of Shimla district	Sh. D.R. Khanna, Asstt. Director
IV. Ani and Nirmand tahsils of Kullu district and lower portion of Shimla district	Sh. D.N. Sharma, Deputy Director

Thorough training to the staff and officers was imparted under my personal supervision and direction. A detailed training programme was chalked out for the training of the field officers and staff comprising supervisors and enumerators drawn from various government departments. For this purpose, a total number of 30 teams of fully trained staff of this Directorate were deployed under the effective supervision of the above officers. 165 training centres were identified. I also made it a point to cover the maximum number of training centres. The supervision and participation from the Sub-divisional Census Officers, District Revenue Officers and Charge Officers were also ensured. The economic Census which involved canvassing of the Enterprise list also formed part of the houselisting operations and for this purpose the active involvement and cooperation of the Directorate of Economics and Statistics, Himachal Pradesh at the State as well as at the district level was also obtained and utilised. For this purpose the District Statistical Officers were appointed as Additional District Census Officers.

In view of the frequent transfers as well as changes in the appointment of the enumerators and supervisors deployed for this operation, on one hand we had to request the State Government not to make further changes frequently and on the other hand we had to ensure that the staff so replaced was properly trained. For this purpose special training sessions at the charge level had to be organised at short notices.

इस चरण के सफल समापन पर, उपायुक्तों की सहायता से राज्य स्तर पर क्षेत्रीय कार्यालयों में सम्पूर्ण अभिलेख प्राप्त व संग्रह करने के लिए प्रबन्ध किए गए थे। उद्यम सूचियां जिला मुख्यालयों में, संबंधित जिला संख्या अधिकारियों को आगे संसाधन के लिए सौंप दी गई थी और मकान-सूचीकरण अभिलेख, श्री जी० एस० पाबला, उपनिदेशक जनगणना कार्य के प्रबन्ध के अन्तर्गत इस निदेशालय के क्षेत्रीय सारणीकरण कार्यालय में पूर्णरूपेण सम्पादित व कोडिड (coded) किए गए थे ।

सम्पादन और कोडीकरण (coding) के पश्चात् अनुसूचियां, हिमाचल प्रदेश राज्य इलेक्ट्रानिकी विकास निगम को कम्प्यूटरीकरण के लिए भेजी गई थी। कम्प्यूटरीकरण की शुद्धता सुनिश्चित करने के लिए, राज्य इलेक्ट्रानिकी विकास निगम कर्मचारियों को स्थल पर मार्गदर्शन प्रदान करने के लिए हमने श्री चन्द्र मोहन शर्मा, सांख्यिकीय सहायक के अधीन तीन प्रशिक्षित कर्मचारियों की टीम तैनात की। राज्य इलेक्ट्रॉनिकी विकास निगम ने सम्पूर्ण आंकड़ों के लिए चुम्बकीय टेपें तैयार की और उन्हें भारत के महारजिस्ट्रार को ज-शृंखला सारणियों का उत्पादन करने के लिए भेजा गया जो कि प्रस्तुत भाग में पलाई लीव्ज के साथ सारणी ज–1 से ज–6 तक दिए गए हैं। पिछली जनगणना में, जनगणना मकानों और उनके उपयोगों का वर्णन करते हुए, सारणी ज–1 अलग भाग में नामतः 'भाग–7 मकानों और विकलांग जनसंख्या की सारणियों, में प्रस्तुत की गई थी।

भारत के महारजिस्ट्रार के कार्यालय के इलेक्ट्रानिक आंकड़े व संसाधन प्रभाग में उत्पादित आंकड़े पत्रकों को इस निदेशालय में समर्पित अधिकारियों के दल द्वारा पुनः जांचा गया जिनका ब्यौरा संलग्न आभारोक्तियों में दिया गया है। इन कर्मचारियों के अतिरिक्त समर्पित अधिकारियों की टीम जिसमें तत्कालीन उपनिदेशकों श्री जी० एस० पाबला, स्वर्गीय श्री डी० एन० शर्मा, श्री सी० एल० शर्मा, और श्री डी० आर० खन्ना, सहायक निदेशक शामिल थे, जिन्होंने तत्कालीन संयुक्त निदेशक श्री के० सी० सूरी के पर्यवेक्षण में सम्पूर्ण कार्य को कर्मठता व प्रभावशाली ढंग से संचालित और पर्यवेक्षित किया ।

प्रत्येक सारणी के लिए विश्लेषणात्मक टिप्पणियां श्री एस० के० भंडारी, अन्वेषक और श्री हरबंस सिंह ग्रोवर, सांख्यिकीय सहायक द्वारा तैयार की गई। ये टिप्पणियां श्री एच० एल० कल्ला, उपनिदेशक जनगणना कार्य, हिमाचल प्रदेश, जिन्हें कि श्री सी० एल० शर्मा और श्री डी० आर० खन्ना, सहायक निदेशकों ने दक्षतापूर्वक सहयोग प्रदान किया, द्वारा अंतिमरूपित, परिशोधित और पर्यवेक्षित की गई।

राज्य इलेक्ट्रानिकी विकास निगम ने मकान सूची अनुसूचियों का कम्प्यूटरीकरण करने में प्रशंसनीय कार्य किया, जिसके लिए श्री एस० एस० छाजटा परियोजना संयोजक और श्री डी ०एस० ठाकुर सहायक प्रणाली विश्लेषक, उच्च प्रशंसा के पात्र हैं। मैं, श्री सी० एस० अरोड़ा, निदेशक (इलेक्ट्रानिक आंकड़े संसाधन) श्री के० आर० उन्नी, संयुक्त निदेशक (इलेक्ट्रानिक आंकड़े संसाधन) और सर्वश्री सूरजभान और रघुवंस प्रसाद, उपनिदेशकों का भी आभारी हूं जिन्होंने चुम्बकीय टेपों का संसाधन कर इन सारणियों को उत्पादित किया। मैं, श्री के० एस० नटराजन, भारत के उपमहारजिस्ट्रार का भी जन अध्ययन प्रभाग में इन सारणियों की संवीक्षा करने के लिए आभारी हूं। मुझे श्री ए० आर० नन्द, भारत के महारजिस्ट्रार के लिए भी, इस मुश्किल कार्य के समापन के लिए, उनके बहुमूल्य परामर्श और मार्गदर्शन करने के लिए गहन कृतज्ञता अभिलिखित करनी है। मुझे विश्वास है कि हमारे द्वारा इन सारणियों के संकलन में किया गया कठिन परिश्रम पूर्णतः प्रतिफलित होगा यदि इनमें दिए गये आंकड़े राज्य में आवासीय और अन्य सुविधायें उपलब्ध करवानें हेतु बेहतर नियोजन के लिए विस्तृत रूप से प्रयुक्त हों।

स्थान : शिमला

दिनांक 4.2.1993.

एच० एस० अटवाल
निदेशक जनगणना कार्य,
हिमाचल प्रदेश

On successful completion of this phase, arrangements were made to receive and collect the entire records in the Regional Office at state level with the help of the Deputy Commissioners. The enterprise lists were handed over at the district headquarters to the respective District Statistical Officers for further processing and the houselisting records were thoroughly edited and coded in the Regional Tabulation Office of this Directorate under the stewardship of Sh. G.S. Pabla, Deputy Director of Census Operations.

The schedules after editing and coding were sent to Himachal Pradesh State Electronics Development Corporation for computerisation. To ensure the correctness of the computerisation, we deputed a team of 3 trained officials under Sh. Chander Mohan Sharma, Statistical Assistant for providing on the spot guidance to the State Electronics Development Corporation officials. The State Electronics Development Corporation prepared Magnetic tapes for the entire data and the same were sent to R.G.I. for generating H-Series tables which are given in the present volumes alongwith fly leaves as tables H-1 to H-6. In the previous Census, table H-1 depicting Census houses and their uses, was presented in a separate volume namely Part-VII-Tables on houses and disabled population.

The data sheets generated in the EDP Division of the R.G.I.'s office were again thoroughly checked in this Directorate by a team of dedicated officials whose particulars are given in the enclosed acknowledgements. Apart from these officials, the whole operation was effectively conducted and supervised by a team of devoted officers comprising the then Deputy Directors Sh. G.S. Pabla, late Sh. D.N. Sharma and Sh. C.L. Sharma and Sh. D.R. Khanna, Asstt. Directors who worked diligently under the supervision of Shri K.C. Suri, the then Joint Director.

The State Electronics Development Corporation did a commendable job in computerising the houselist schedules for which Sh. S.S. Chhajta, Project Co-ordinator and Sh. D.S. Thakur, Asstt. System Analyst deserve high commendations. I am also grateful to Sh. C.S. Arora, Director (EDP), Sh. K.R. Unni, Joint Director (EDP) and S/Sh. Suraj Bhan and Raghuvans Prasad, Deputy Directors who processed the magnetic tapes and produced these tables. I am also grateful to Sh. K.S. Natarajan, D.R.G.I. for scrutinising these tables in the Demography Division. I must also place on record my deep gratitude to Sh. A.R. Nanda, R.G.I. for giving me his valuable advice and guidance in completing this onerous task. I am confident that our hard labour put in for compiling these tables will be fully rewarded if the data given therein are extensively used for better planning for housing and providing other amenities in the State.

H. S. ATWAL
Director of Census Operations,
Himachal Pradesh

Place : SHIMLA
Dated : 4.2.93.

आभारोक्ति
ACKNOWLEDGEMENTS

भारत के महारजिस्ट्रार का कार्यालय
OFFICE OF THE REGISTRAR GENERAL INDIA

जनगणना प्रभाग
CENSUS DIVISION

1. श्री जगन लाल Shri Jagan Lal	अन्वेषक Investigator
2. श्रीमती शुक्ला शर्मा Smt. Shukla Sharma	अन्वेषक Investigator
3. श्री पी० के० बोस Shri P.K. Bose	सांख्यिकीय सहायक Statistical Assistant
4. कु० देवी खिलनानी Miss Devi Khilnani	सांख्यिकीत सहायक Statistical Assistant
5. श्रीमती मनोहर कान्ता Smt. Manohar Kanta	सांख्यिकीय सहायक Statistical Assistant
6. श्री के० के० अग्रवाल Shri K.K. Aggarwal	संगणक Computor
7. श्री के० सेतु माधव राव Shri K. Sethu Madhava Rao	नि० श्रे० लिपिक L.D.C.

आंकड़े संसाधन प्रभाग
DATA PROCESSING DIVISION

1. श्री त्रिलोचन सिंह जोहर Shri Trilochan Singh Johar	प्रोग्राम सहायक/कन्सोल ऑपरेटर Program Asstt./Console Operator
2. श्री ए० मरिअप्पां Shri A. Mariappan	प्रोग्राम सहायक/कन्सोल ऑपरेटर Program Asstt./Console Operator
3. श्री देवेन्द्र कुमार Shri Devender Kumar	प्रोग्राम सहायक/कन्सोल ऑपरेटर Program Asstt./Console Operator
4. श्री एल० पी० गुप्ता Shri L.P. Gupta	अन्वेषक Investigator

मुद्रण प्रभाग
PRINTING DIVISION

1. श्री ब्रह्म दत्त Shri Bramh Dutt	मुद्रण अधिकारी Printing Officer
2. श्री एच० के० झाम्ब Shri H.K. Jhamb	वरिष्ठ तकनीकी सहायक (मुद्रण) S.T.A. (Ptg.)
3. श्री एन० एल० सविता Shri N.L. Savita	मुद्रण निरीक्षक Printing Inspector
4. श्री एस० एल० चतुर्वेदी Shri S.L. Chaturvedi	मुद्रण निरीक्षक Printing Inspector
5. श्री एम० सी० शर्मा Sh. M.C. Sharma	मुद्रण निरीक्षक Printing Inspector

आभारोक्ति
ACKNOWLEDGEMENTS

जनगणना प्रभाग
CENSUS DIVISION

निदेशालय जनगणना कार्य, हिमाचल प्रदेश
Directorate of Census Operations, Himachal Pradesh

1. श्री एस० के० भण्डारी Shri S.K. Bhandari	अन्वेषक Investigator
2. श्री बलदेव सिंह Shri Baldev Singh	अन्वेषक Investigator
3. श्री हरबन्स सिंह ग्रोवर Shri Harbans Singh Grover	सांख्यिकीय सहायक Statistical Assistant
4. श्री रामसिंह Shri Ram Singh	सांख्यिकीय सहायक Statistical Assistant
5. श्री लायक राम Shri Laiq Ram	सांख्यिकीय सहायक Statistical Assistant
6. श्री राम लाल Shri Ram Lal	संगणक Computor
7. श्री गुरदयाल सिंह Shri Gurdial Singh	संगणक Computor
8. श्री रमेश चंदेल Shri Ramesh Chandel	संगणक Computor
9. श्रीमती ऊषा कुमारी Smt. Usha Kumari	संगणक Computor

मुद्रण
PRINTING

1. श्री जगदीश चन्द्र गौतम Shri Jagdish Chander Gautam	मुद्रण निरीक्षक Printing Inspector
2. श्री सोहन लाल कौमी Shri Sohan Lal Qaumi	प्रूफ शोधक Proof Reader
3. श्री सोम कृष्ण शर्मा Shri Som Krishan Sharma	प्रूफ शोधक Proof Reader

हिमाचल प्रदेश

आंकड़े एक दृष्टि में

1991 और 1981 जनगणना

			योग	ग्रामीण	नगरीय
जनसंख्या	1991	व्यक्ति	5,170,877	4,721,681	449,196
		पुरुष	2,617,467	2,372,193	245,274
		स्त्रियां	2,553,410	2,349,488	203,922
	1981	व्यक्ति	4,280,818	3,954,847	325,971
		पुरुष	2,169,931	1,988,331	181,600
		स्त्रियां	2,110,887	1,966,516	144,371
जनगणना मकानों की कुल संख्या	1990		1,975,936	1,800,384	175,522
	1980		1,578,203	1,456,306	121,897
परिवारों की संख्या	1990		987,355	877,348	110,007
	1980		783,561	705,878	77,683
कुल जनगणना मकानों के साथ आवासीय मकानों की प्रतिशतता	1990		47.43	46.15	60.57
	1980		50.14	49.02	63.54
कुल जनगणना मकानों के साथ अंशत: आवासीय मकानों की प्रतिशतता	1990		1.94	1.96	1.73
	1980		1.53	1.62	1.80
कुल जनगणना मकानों के साथ खाली मकानों की प्रतिशतता	1990		9.67	9.47	11.69
	1980		5.26	4.95	8.95
परिवार का औसत आकार	1990		5	5	4
	1980		5	6	4
1–2 सदस्यों वाले परिवारों का अनुपात	1990		17.80	15.99	32.25
	1980		18.59	16.84	34.47
3–5 सदस्य	1990		41.42	40.92	45.46
	1980		37.57	37.41	39.03
6 + सदस्य	1990		40.78	43.09	22.29
	1980		43.84	45.75	26.50
परिवारों का अनुपात जो रह रहे हैं :					
1 कमरे में	1990		26.75	25.69	35.19
	1980		35.88	35.12	42.73
2 कमरों में	1990		33.27	33.31	32.92
	1980		32.92	33.12	31.10
3 कमरों में	1990		13.52	13.49	13.83
	1980		11.41	11.49	10.69
4 कमरों में	1990		12.84	13.36	8.69
	1980		9.93	10.27	6.87
5 कमरों में	1990		4.16	4.26	3.39
	1980		2.49	2.50	2.38
6 कमरों और उससे अधिक में	1990		9.14	9.55	5.80
	1980		5.43	5.58	4.02
आधिकारिक स्थिति के अनुसार मकानों का अनुपात	1990	अपने स्वामित्व के	84.79	90.65	38.08
		किराए के	13.33	7.74	57.94
	1980	अपने स्वामित्व के	85.22	90.73	34.94
		किराए के	14.78	9.27	65.06

HIMACHAL PRADESH

FIGURES AT A GLANCE

1991 AND 1981 CENSUS

			Total	Rural	Urban
Population	1991	Persons	5,170,877	4,721,681	449,196
		Males	2,617,467	2,372,193	245,274
		Females	2,553,410	2,349,488	203,922
	1981	Persons	4,280,818	3,954,847	325,971
		Males	2,169,931	1,988,331	181,600
		Females	2,110,887	1,966,516	144,371
Total number of census houses	1990		1,975,936	1,800,384	175,552
	1980		1,578,203	1,456,306	121,897
Number of households	1990		987,355	877,348	110,007
	1980		783,561	705,878	77,683
Residential houses to total census houses (Percentage)	1990		47.43	46.15	60.57
	1980		50.14	49.02	63.54
Partly residential houses to total census houss (Percentage)	1990		1.94	1.96	1.73
	1980		1.53	1.52	1.80
Vacant houses to total census houses (Percentage)	1990		9.67	9.47	11.69
	1980		5.26	4.95	8.95
Average size of household	1990		5	5	4
	1980		5	6	4
Proportion of households with 1-2 members	1990		17.80	15.99	32.25
	1980		18.59	16.84	34.47
3-5 members	1990		41.42	40.92	45.46
	1980		37.57	37.41	39.03
6 + members	1990		40.78	43.09	22.29
	1980		43.84	45.75	26.50
Proportion of households occupying :					
1 room	1990		26.75	25.69	35.19
	1980		35.88	35.12	42.73
2 rooms	1990		33.27	33.31	32.92
	1980		32.92	33.12	31.10
3 rooms	1990		13.52	13.49	13.83
	1980		11.41	11.49	10.69
4 rooms	1990		12.84	13.36	8.69
	1980		9.93	10.27	6.87
5 rooms	1990		4.16	4.26	3.39
	1980		2.49	2.50	2.38
6 rooms and above	1990		9.14	9.55	5.80
	1980		5.43	5.58	4.02
Proportion of houses according to tenural status	1990	Owned	84.79	90.65	38.08
		Rented	13.33	7.74	57.94
	1980	Owned	85.22	90.73	34.94
		Rented	14.78	9.27	65.06

		योग	ग्रामीण	नगरीय
परिसार में उपलब्ध पीने के पानी के साथ परिवारों का अनुपात	1990	25.79	20.56	67.54
उपलब्ध विद्युत (बिजली) के साथ परिवारों का अनुपात	1990	87.01	85.86	96.24
प्रति 1000 परिवारों पर विद्युत की उपलब्धता	1990	870	859	962
परिसर में शौचालय सुविधा के साथ परिवारों का अनुपात	1990	12.39	6.42	59.98
प्रति 1000 परिवारों पर शौचालय सुविधा की उपलब्धता	1990	124	64	600
अनुसूचित जाति के परिवारों की संख्या	1990	248,247	231,774	16,473
अनुसूचित जनजाति के परिवारों की संख्या	1990	40,563	38,772	1,791

FIGURES AT A GLANCE—concld.

		Total	Rural	Urban
Proportion of households with drinking water available within premises	1990	25.79	20.56	67.54
Proportion of households with electricity available	1990	87.01	85.86	96.24
Electricity available to per 1000 households	1990	870	859	962
Proportion of households with toilet facility within premises . .	1990	12.39	6.42	59.98
Toilet facility available to per 1000 households	1990	124	64	600
Number of households belonging to scheduled castes . . .	1990	248,247	231,774	16,473
Number of households belonging to scheduled tribes . .	1990	40,563	38,772	1,791

परिचयात्मक टिप्पणी

भारत में दीर्घकाल से जनसंख्या की गणना कराने की परम्परा चली आ रही है । तथापि, भारत में अभी तक मकानों की गणना नहीं कराई गई है । प्रत्येक जनगणना से कुछ महीने पूर्व मकानों को नम्बर देने और मकानसूचीकरण का कार्य परम्परागत रूप से किया जाता रहा है । 1951 तक प्रत्येक राज्य अपनी-अपनी मकानसूची का फार्म अपनाने को स्वतन्त्र था । तथापि, अलग-अलग राज्यों की परिभाषाएं अलग-अलग होने के कारण इन आंकड़ों का कोई उपयोग नहीं रह जाता था ।

पंचवर्षीय योजनाएं आरम्भ होने के फलस्वरूप मकानों संबंधी आंकड़ों के अभाव को एक गम्भीर बाधा माना गया । अतः 1961 की जनगणना में मकानों को नम्बर देते समय सम्पूर्ण भारत में एक समान मकानसूची भरने का निर्णय लिया गया । मकानसूची के माध्यम से एकत्र किए गए आंकड़ों के आधार पर 1961 की जनगणना में कुछ सारणियां तैयार की गई जिनमें जनगणना मकानों के उपयोग तथा दीवार और फर्श में लगी सामग्री के आंकड़े दिये गए थे । किसी स्थापना के रूप में प्रयुक्त जनगणना मकानों के मामले में प्रत्येक स्थापना के कार्यकलाप के स्वरूप, प्रयोग में लाई जा रही शक्ति की किस्म तथा नियुक्त कर्मचारियों की संख्या से संबंधित आंकड़े भी एकत्र किए गए । 1971 की जनगणना में भी इसी प्रकार के प्रश्न भरे गए । तथापि, अलग से एक स्थापना अनुसूची भी भरी गई । 1981 की जनगणना में मकानसूची अनुसूची को छोटे से छोटा कर दिया गया । जनगणना मकान के उपयोग तथा शारीरिक रूप से विकलांग व्यक्तियों से संबंधित प्रश्नों के अलावा मकानसूची में कोई अन्य जानकारी एकत्र नहीं की गई । परिवार को उपलब्ध सुविधाओं के बारे में अलग से परिवार अनुसूची में जानकारी एकत्र की गई जो 1981 की मुख्य जनगणना के समय भरी गई । इसका उद्देश्य परिवार को उपलब्ध सुविधाओं से संबंधित आंकड़ों को जनगणना से प्राप्त परिवार के सदस्यों की संख्या के साथ मिलाना था । आर्थिक जनगणना के अंग के रूप में स्थापना अनुसूची के स्थान पर केन्द्रीय सांख्यिकीय संगठन की ओर से एक उद्यम सूची भरी गई । 1991 की जनगणना में भी मकानसूची के साथ-साथ उद्यम सूची भरी गई ।

1991 की जनगणना में मकानसूची का काफी विस्तार कर दिया गया । 1981 की मुख्य जनगणना में प्रत्येक परिवार के संबंध में भरे गए परिवार को उपलब्ध सुविधाओं से संबंधित कई प्रश्नों को मकानसूची में स्थानांतरित कर दिया गया । इसके परिणामस्वरूप 1991 की जनगणना की मकानसूची में जानकारी प्राप्त करने के लिए 22 मदें हो गई । मुख्य जनगणना के स्थान पर मकानसूची के समय परिवार के संबंध में जानकारी एकत्रित करने का मुख्य उद्देश्य मकानों और परिवारों संबंधी आंकड़ों को शीघ्रता से प्रकाशित करना था । मुख्य जनगणना के साथ यह जानकारी एकत्रित करने से आंकड़ों के संसाधन में विलम्ब होता है । इससे बचने के लिए, परिवारों को उपलब्ध सुविधाओं के बारे में विस्तृत जानकारी मकान-सूचीकरण के समय ही प्राप्त करने का निर्णय लिया गया हालांकि मकानसूचीकरण का कार्य समकालिक नहीं था ।

भारत सरकार द्वारा 31 अगस्त, 1988 को 1991 की जनगणना कराने से संबंधित तकनीकी मुद्दों के बारे में एक सलाहकार समिति का गठन किया गया । इस सलाहकार समिति ने प्रश्नावलियों की विधीक्षा की जिनका बाद में नवम्बर-दिसम्बर, 1988 के दौरान जनगणना संगठन के कर्मचारियों की मदद से चुनींदा क्षेत्रों में परीक्षण किया गया ।

1991 की जनगणना मकानसूची में परिवार द्वारा खाना पकाने के लिए उपयोग में लाए जा रहे ईंधन की किस्म से संबंधित प्रश्न पहली बार पूछा गया । आशा है कि इससे पर्यावरण और वन संसाधनों पर ईंधन की खपत के प्रभाव का निर्धारण करने में मदद मिलेगी तथा इस बात का भी पता चल सकेगा कि घरेलू आवश्यकताओं के लिए ऊर्जा के वैकल्पिक स्रोतों का किस हद तक इस्तेमाल हो रहा है। ग्रामीण और नगरीय दोनों ही क्षेत्रों में परिवारों को उपलब्ध शौचालय सुविधाओं के बारे में जानकारी एकत्रित की गई जबकि 1981 में यह जानकारी केवल नगरीय क्षेत्रों के बारे में ही एकत्रित की गई थी । अनुसूचित जाति और अनुसूचित जनजाति के परिवारों को उपलब्ध सुविधाओं के अलग से आंकड़े उपलब्ध कराने के लिए प्रश्नावली में यह प्रश्न भी शामिल किया गया कि क्या परिवार का मुखिया अनुसूचित जाति अथवा अनुसूचित जनजाति का है। अनुसूची में अधिकांश प्रश्नों के उत्तरों के कोड पहले से ही दे दिए गए थे ।

मकान सूची अनुसूची अप्रैल-अक्तूबर, 1990 के दौरान भरी गई । विभिन्न राज्यों में निम्नलिखित अवधियों में आंकड़े एकत्रित किए गए :

राज्य/संघ राज्यक्षेत्र	मकानसूचीकरण की अवधि
1. आन्ध्र प्रदेश	15-6-90 से 14-7-90
2. अरुणाचल प्रदेश -	1-9-90 से 30-9-90
3. असम	20-4-90 से 31-5-90
4. बिहार	3-5-90 से 20-5-90
5. गोवा	2-4-90 से 30-4-90

INTRODUCTORY NOTE

India has a long tradition of conducting population censuses. However, it has not so far undertaken any housing census. House numbering and Houselisting Operations have traditionally been undertaken a few months before each Census. Till 1951 each state was free to adopt its own houselist form. However, the definitions varied from state to state making the data unuseable.

With the commencement of Five Year Plans, the lack of data on housing was considered a serious handicap. In the 1961 Census it was, therefore, decided to canvass an uniform houselist all over India at the time of house numbering. Based on the data collected in the houselist a few tables giving the purpose for which the census houses are used and the material of the wall and floor were prepared in 1961 Census. In case of the census houses used as establishments, data were also collected on the nature of activity, type of power used and the number of persons employed in each establishment. In the 1971 Census similar questions were canvassed. However, a separate establishment schedule was also canvassed. In the 1981 Census the houselist schedule was reduced to the minimum. Except questions on the use to which the census house is put to and the physically handicapped, no other information was collected in the houselist. Information on the amenities available to the household was collected in a separate household schedule canvassed alongwith the main census in 1981. The idea was to integrate the data on household amenities with the number of members in the household, which was available from the Census. In place of the establishment schedule, an enterprise list was canvassed on behalf of the Central Statistical Organisation as part of the Economic Census. In 1991 Census also enterprise list was canvassed alongwith the houselist.

In the 1991 Census, the houselist was considerably expanded. Number of questions on amenities available to the household which were canvassed for each household in the 1981 main census were transferred to the houselist. As a result, the 1991 Census houselist had 22 items of information. The main purpose of collecting the household information at the time of houselist rather than at the main Census was to bring out the data on housing and households quickly. Canvassing the details along with the main Census had resulted in delay in processing of the data. To avoid this it was decided to canvass the details of amenities available to the household in the houselisting operation itself even though the houselisting operation is non-synchronous.

An Advisory Committee on technical issues connected with the holding of 1991 Census was set up by the Govt. of India on 31st August, 1988. This Advisory Committee vetted questionnaires which were later tested in selected areas during November-December, 1988 with the help of the staff of the Census Organisations.

In the 1991 Census houselist a question on the type of fuel used for cooking by the household was canvassed for the first time. This is expected to help in assessing the impact of the fuel consumption patterns on environment and forest resources and also reveal the extent to which alternative energy sources are being used for domestic needs. Availability of toilet facilities to the household was also collected in respect of both rural and urban areas as against urban areas only in 1981. To make available the data on amenities separately for scheduled caste households and scheduled tribe households, a question on whether the head of the household belonged to SC or ST was also introduced. Answers to most of the questions were pre-coded in the schedule itself.

The houselist schedule was canvassed during April-October, 1990. The period in which data were collected in various states are as follows :

State/Union Territory	Period of Houselisting
1. Andhra Pradesh	15-6-90 to 14-7-90
2. Arunachal Pradesh	1-9-90 to 30-9-90
3. Assam	20-4-90 to 31-5-90
4. Bihar	3-5-90 to 20-5-90
5. Goa	2-4-90 to 30-4 90

राज्य/संघ राज्यक्षेत्र	मकानसूचीकरण की अवधि
6. गुजरात	15-6-90 से 31-7-90
7. हरियाणा	1-5-90 से 20-5-90
8. हिमाचल प्रदेश	2-5-90 से 16-5-90
(हिमाच्छादित क्षेत्र)	18-6-90 से 7-7-90
9. जम्मू और कश्मीर	—
10. कर्नाटक	16-4-90 से 22-5-90
11. केरल	1-4-90 से 31-5-90
12. मध्य प्रदेश	15-6-90 से 15-7-90
13. महाराष्ट्र	1-4-90 से 31-5-90
14. मणिपुर	15-8-90 से 15-9-90
15. मेघालय	16-4-90 से 31-5-90
16. मिजोरम	7-5-90 से 6-6-90
17. नागालैण्ड	20-4-90 से 19-5-90
18. उड़ीसा	6-4-90 से 6-5-90
19. पंजाब	1-8-90 से 15-8-90
20. राजस्थान	16-8-90 से 15-9-90
21. सिक्किम	1-5-90 से 31-5-90
22. तमिलनाडु	15-7-90 से 15-8-90
23. त्रिपुरा	15-5-90 से 15-6-90
24. उत्तर प्रदेश	10-9-90 से 30-9-90
25. पश्चिम बंगाल	18-8-90 से 18-9-90
संघ राज्यक्षेत्र	
1. अण्डमान और निकोबार द्वीपसमूह	1-4-90 से 30-4-90
3. चण्डीगढ़	1-4-90 से 30-4-90
3. दादर और नागर हवेली	25-5-90 से 15-6-90
4. दमन और दीव	15-6-90 से 15-7-90
5. दिल्ली	1-9-90 से 28-9-90
6. लक्षद्वीप	21-4-90 से 20-5-90
7. पाण्डिचेरी	10-7-90 से 21-7-90

एक करोड़ से अधिक जनसंख्या वाले बड़े राज्यों अर्थात् आन्ध्र प्रदेश, असम, बिहार, गुजरात, हरियाणा, कर्नाटक, केरल, मध्य प्रदेश, महाराष्ट्र, उड़ीसा, पंजाब, राजस्थान, तमिलनाडु, उत्तर प्रदेश तथा पश्चिम बंगाल में आंकड़ों को जनगणना मकानों के 20 प्रतिशत सैम्पल के आधार पर संसाधित किया गया है। अन्य राज्यों और संघ राज्यक्षेत्रों में आंकड़ों को शत-प्रतिशत आधार पर सारणीबद्ध किया गया है।

एकत्र किए गए आंकड़ों को सम्पादित, कोडिकृत किया गया है तथा निम्नलिखित सारणियां तैयार की गई हैं :

सारणी संख्या	शीर्षक
ज–1	जनगणना मकान और वे किस उपयोग में आते हैं
ज–2 भाग क	जनगणना मकानों की छत, दीवार और फर्श में लगी प्रमुख सामग्री के अनुसार जनगणना मकानों का वितरण-नगरीय
सारणी ज–2 भाग क का परिशिष्ट	आबाद जनगणना मकानों की छत, दीवार और फर्श में लगी प्रमुख सामग्री के अनुसार परिवारों का वितरण-नगरीय
ज–2 भाग ख	जनगणना मकानों की छत, दीवार और फर्श में लगी प्रमुख सामग्री के अनुसार जनगणना मकानों का वितरण-ग्रामीण

State/Union Territory	Period of Houselisting
6. Gujarat	15-6-90 to 31-7-90
7. Haryana	1-5-90 to 20-5-90
8. Himachal Pradesh	2 5-90 to 16-5-90
(Snow Bound Areas)	18-6-90 to 7-7-90
9. Jammu & Kashmir	—
10. Karnataka	16-4-90 to 22-5-90
11. Kerala	1-4-90 to 31-5-90
12. Madhya Pradesh	15-6-90 to 15-7-90
13. Maharashtra	1-4-90 to 31-5-90
14. Manipur	15-3-90 to 15-9-90
15. Meghalaya	16-1-90 to 31-5-90
16. Mizoram	7-5-90 to 6-6-90
17. Nagaland	20-4-90 to 19-5-90
18. Orissa	6-4-90 to 6-5-90
19. Punjab	1-8-90 to 15-8-90
20. Rajasthan	16-8-90 to 15-9-90
21. Sikkim	1-5-90 to 31-5-90
22. Tamil Nadu	15-7-90 to 15-8-90
23. Tripura	15-5-90 to 15-6-90
24. Uttar Pradesh	10-9-90 to 30-9-90
25. West Bengal	18-8-90 to 18-9-90
Union Territories	
1. A & N Islands	1-4-90 to 30-4-90
2. Chandigarh	1-4-90 to 30-4-90
3. D & N Haveli	25-5-90 to 15-6-90
4. Daman & Diu	15-6-90 to 15-7-90
5. Delhi	1-9-90 to 28-9-90
6. Lakshadweep	21-4-90 to 20-5-90
7. Pondicherry	10-7-90 to 21-7-90

In case of bigger states like Andhra Pradesh, Assam, Bihar, Gujarat, Haryana, Karnataka, Kerala, Madhya Pradesh, Maharashtra, Orissa, Punjab, Rajasthan, Tamil Nadu, Uttar Pradesh and West Bengal with a population exceeding 10 million each, data have been processed on the basis of a 20 percent sample of Census houses. In all other States and Union Territories the data have been tabulated on a 100 percent basis.

The data collected have been edited, coded and the following tables have been generated :

Table Number	Title
H-1	Census houses and the uses to which they are put.
H-2 Part A	Distribution of census houses by predominant material of roof, wall and floor of census houses—Urban.
Appendix to Table H-2 Part A	Distribution of households by predominant material of roof, wall and floor of residential census houses occupied by them—Urban.
H-2 Part B	Distribution of census houses by predominant material of roof, wall and floor of census houses—Rural.

सारणी संख्या	शीर्षक
सारणी ज–2 भाग ख का परिशिष्ट	आबाद जनगणना मकानों की छत, दीवार और फर्श में लगी प्रमुख सामग्री के अनुसार परिवारों का वितरण-ग्रामीण
ज–3	धारणाधिकार, साइज और रहने के कमरों की संख्या के अनुसार परिवार
ज 3 अ० जा०	धारणाधिकार, साइज और रहने के कमरों की संख्या के अनुसार अनुसूचित जातियों के परिवार
ज–3 अ० ज० जा०	धारणाधिकार, साइज और रहने के कमरों की संख्या के अनुसार अनुसूचित जनजातियों के परिवार
ज–4	बिजली, शौचालय सुविधा की उपलब्धता और आबाद मकानों के धारणाधिकार की स्थिति के अनुसार परिवार और 1000 की जनसंख्या का वितरण
ज–4 अ० जा०	बिजली, शौचालय सुविधा की उपलब्धता और आबाद मकानों के धारणाधिकार की स्थिति के अनुसार अनुसूचित जाति के परिवार और 1000 की जनसंख्या का वितरण
ज–4 अ० ज० जा०	बिजली, शौचालय सुविधा की उपलब्धता और आबाद मकानों के धारणाधिकार की स्थिति के अनुसार अनुसूचित जनजाति के परिवार और 1000 की जनसंख्या का वितरण
ज–5	पीने के पानी के स्रोत, बिजली और शौचालय सुविधा की उपलब्धता के अनुसार वर्गीकृत परिवार
ज–5 अ० जा०	पीने के पानी के स्रोत, बिजली और शौचालय सुविधा की उपलब्धता के अनुसार वर्गीकृत अनुसूचित जातियों के परिवार
ज–5 अ० ज० जा०	पीने के पानी के स्रोत, बिजली और शौचालय सुविधा की उपलब्धता के अनुसार वर्गीकृत अनुसूचित जनजातियों के परिवार
ज–6	खाना पकाने के लिए उपयोग में लाए जाने वाले ईंधन की किस्म के अनुसार परिवार
ज–6 अ० जा०	खाना पकाने के लिए उपयोग में लाए जाने वाले ईंधन की किस्म के अनुसार अनुसूचित जातियों के परिवार
ज–6 अ० ज० जा०	खाना पकाने के लिए उपयोग में लाए जाने वाले ईंधन की किस्म के अनुसार अनुसूचित जनजातियों के परिवार

इस खण्ड में ये सारणियां प्रकाशित की जा रही हैं। छः सारणियों में से तीन सारणियां जिला और शहर स्तरों पर प्रकाशित की जाएंगी। शेष तीन सारणियां अर्थात् ज–4, ज–5 तथा ज–6 जिला, तहसील और कस्बा स्तरों पर प्रकाशित की जा रही हैं। सारणी ज–4 में आबाद मकानों में बिजली और शौचालय की सुविधाओं तथा धारणाधिकार की स्थिति से संबंधित आंकड़े दिए गए हैं। सारणी ज–5 में पीने के पानी के स्रोत, बिजली और शौचालय की सुविधाओं की उपलब्धता के आंकड़े दिए गए हैं तथा सारणी ज–6 में खाना पकाने के लिए उपयोग में लाए जा रहे ईंधन की किस्म के अनुसार परिवारों के आंकड़े दिए गए हैं।

अनुसूचित जाति/अनुसूचित जनजाति संबंधी 1991 की ज–शृंखला सारणियों को भी इस खंड में प्रकाशित किया जा रहा है। प्रत्येक राज्य और संघ राज्यक्षेत्र के संबंध में उपर्युक्त सारणियों के अलग-अलग खंड प्रकाशित करने का प्रस्ताव है। एक अखिल भारतीय प्रकाशन प्रकाशित किया जाएगा जिसमें राज्यों और संघ राज्यक्षेत्रों के आंकड़े दिए जाएंगे। राज्य स्तर के प्रकाशन में जिला, शहर और उससे नीचे के स्तरों के आंकड़े दिए जाएंगे।

प्रत्येक सारणी से पूर्व उसकी मुख्य विशेषताओं को बताते हुए एक टिप्पणी दी गई है।

मकानसूची का नमूना इस टिप्पणी के परिशिष्ट I में दिया गया है। विभिन्न सारणियों में बार-बार प्रयोग की गई कुछ पदावलियों को परिशिष्ट-II में स्पष्ट किया गया है। परिशिष्ट III में मकानसूची भरने के लिए प्रगणकों के लिए अनुदेश दिये गये हैं।

Table Number	Title
Appendix to Table H-2 Part B	Distribution of households by predominant material of roof, wall and floor of residential census houses occupied by them—Rural.
H-3	Households by tenure status, size and number of trooms occupied.
H-3 SC	Households belonging to Scheduled Castes bytenure status, size and number of rooms occupied.
H-3 ST	Households belonging to Scheduled Tribes by tenure status, size and number of rooms occupied.
H-4	Households and distribution of 1000 population by availability of electricity and toilet facilities and tenure status of house occupied.
H-4 SC	Households and distribution of 1000 population of Scheduled Castes by availability of electricity and toilet facilities and tenure status of house occupied.
H-4 ST	Households and distribution of 1000 population of Scheduled Tribes by availability of electricity and toilet facilities and tenure status of house occupied.
H-5	Households classified by source of drinking water, availability of electricity and toilet facilities.
H-5 SC	Households belonging to Scheduled Castes classified by source of drinking water, availability of electricity and toilet facilities.
H-5 ST	Households belonging to Scheduled Tribes classified by source of drinking water, availability of electricity and toilet facilities.
H-6	Households by type of fuel used for cooking.
H-6 SC	Households belonging to Scheduled Castes by type of fuel used for cooking.
H-6 ST	Households belonging to Scheduled Tribes by type of fuel used for cooking.

These tables are being presented in this volume. Three out of the six tables would be presented at district and city levels. The remaining three tables viz. H-4, H-5 and H-6 are being presented at district, tahsil and town levels. Table H-4 gives data on households by availability of electricity and toilet facilities and tenure status of the house occupied. Table H-5 gives data on households by source of drinking water, availability of electricilty and toilet facilities and Table H-6 gives data on households by type of fuel used for cooking.

The SC/ST tables relating to H-series of 1991 Census are also being published in this volume. For each state and union territory, separate volumes containing the above tables are proposed to be published. There will be one All India Publication which gives the data for states and union territories. State level publication would give the data for districts, cities and lower levels.

A note explaining the main features is given before each table.

A specimen of the Houselist is given as Appendix I to this note. A few terms frequently used in the various tables are explained in Appendix II. Appendix III gives the instructions to enumerators for filling up the houselist.

विश्लेषणात्मक टिप्पणी

ANALYTICAL NOTE

ज-I जनगणना मकान और उनका उपयोग

यह सारणी जनगणना मकानों की कुल संख्या, खाली मकानों और अधिकृत जनगणना मकानों का उनके उपयोग के अनुसार वितरण दर्शाती है। जनगणना मकानों के विभिन्न आवासीय और गैर-आवासीय उपयोग इस प्रकार वर्गीकृत किये गए हैं : निवास; दुकान-सह-निवास; कार्यशाला/कारखाना-सह-निवास; परिवारिक उद्योग सहित; दूसरे उपयोगों से जुड़े हुए निवास; होटल, सरायें, धर्मशालाएं पर्यटक गृह और निरीक्षण भवन; दुकानें भोजनालयों को छोड़ कर; व्यावसायिक भवन और कार्यालय; कारखानें, कार्यशालाएं और वर्कशैड; रेस्तरां, मिष्ठान दुकानें और भोजन स्थल; मनोरंजन और सामुदायिक सभा-स्थल (पंचायत घर), पूजा स्थलों के सिवाय; पूजा स्थल (उदाहरण के लिए मन्दिर, गिरजाघर, मस्जिद, गुरद्वारा इत्यादि) और अन्य गैर-आवासीय मकान। राज्य, जिला और शहरी स्तर पर, योग, ग्रामीण और नगरीय क्षेत्रों के लिए आंकड़े अलग से प्रस्तुत किए जा रहे हैं। यह सारणी देश में आवास उपलब्धता और इस के उपयोग को दर्शाती है और 1981 जनगणना की सारणी ज-1 के अनुरूप है।

यह सारणी मकानसूची अनुसूची के कालम संख्या 3 और 7 में दर्ज किए गए उत्तरों के आधार पर तैयार की गई है।

मुख्य मकान सारणी-ज-1 के आंकड़े प्रकट करते हैं कि 1990 के मकानसूचीकरण कार्य के समय राज्य में 1,975,936 जनगणना मकान थे, जिनमें से ग्रामीण क्षेत्रों में 1,800,384 और नगरीय क्षेत्रों में 175,552 दर्ज किए गए थे। 1981–91 के दशक के दौरान सम्पूर्ण राज्य में मकानों की संख्या में वृद्धि दर 25.20 प्रतिशत के क्रम में अभिलिखित की गई। जब कि उनके ग्रामीण और नगरीय अनुपात क्रमशः 23.62 और 44.02 प्रतिशत तक बढ़े हैं। तथापि यहां ग्रामीण क्षेत्रों में 1990 मकानसूचीकरण कार्य के समय जनगणना मकानों में 1.16 प्रतिशत की सीमा तक थोड़ी-सी कमी देखने में आई है जबकि दूसरी तरफ नगरीय क्षेत्रों में, 1980 की 7.72 प्रतिशत वृद्धि के मुकाबले 1990 में 8.88 प्रतिशत की उल्लेखनीय बढ़ौतरी रिकार्ड की गई। इसका कारण ग्रामीण जनसंख्या का नौकरी के अवसरों की खोज में नगरीय क्षेत्रों की ओर लगातार आना हो सकता है और इस प्रकार नगरीय आवासों में बढ़ौतरी की प्रवृत्ति बढ़ रही है। यह रूचिकर है कि जनगणना मकानों का ग्रामीण में 91.12 प्रतिशत और नगरीय क्षेत्रों में 8.88 प्रतिशत होना, जनसंख्या का ग्रामीण क्षेत्रों में 91.31 प्रतिशत होना और नगरीय क्षेत्रों में 8.69 प्रतिशत की तुलना में होना आपस में निकट ताल-मेल रखता है।

नीचे दी हुई निविष्ट सारणी 1.1 राज्य और इस के जिलों के लिए जनगणना मकानों, जनसंख्या, क्षेत्रफल तथा प्रतिवर्ग किलोमीटर जनगणना मकानों की संख्या और प्रति हजार जनसंख्या पर जनगणना मकानों की संख्या बतलाती है :

सारणी 1.1

जिलावार क्षेत्रफल, जनसंख्या और जनगणना मकान

राज्य/जिला	जनगणना मकान	जनसंख्या 1991 जनगणना			क्षेत्रफल (प्रति वर्ग कि० मि० में) 1991 जनगणना	प्रति वर्ग कि० मी० जनगणना मकान	जनगणना मकान प्रति 1000 व्यक्ति
		योग	ग्रामीण	नगरीय			
1	2	3	4	5	6	7	8
हिमाचल प्रदेश	1,975,936	51,70,877	4,721,681	449,196	55,673	35	382
चम्बा	145,344	393,286	363,397	29,889	6,528	22	370
कांगड़ा	397,728	1,174,072	1,114,723	59,349	5,739	69	389
हमीरपुर	1,44,408	369,128	346,442	22,686	1,118	129	391
ऊना	129,538	378,269	345,997	32,272	1,540	84	342
बिलासपुर	111,107	295,387	278,652	16,735	1,167	95	376
मंडी	313,362	776,372	720,603	55,769	3,950	79	404
कुल्लू	123,455	302,432	281,421	21,011	5,503	22	408
लाहुल और स्पिती	14,521	31,294	31,294	..	13,835	1	464
शिमला	266,871	617,404	491,272	126,132	5,131	52	432
सोलन	139,261	382,268	334,989	47,279	1,936	72	364
सिरमौर	150,990	379,695	341,621	38,074	2,825	53	398
किन्नौर	39,351	71,270	71,270	..	6,401	6	552

TABLE H-1

CENSUS HOUSES AND THE USES TO WHICH THEY ARE PUT

This table gives the total number of census houses, the vacant houses and the distribution of occupied census houses by their use. The various residential and non-residential uses of census houses are grouped as residence; shop-cum-residence; workshop/factory-cum-residence, including household industry; residences in combination of other uses; hotels, sarais, dharamshalas, tourist homes and inspection houses; shops, excluding eating houses; business houses and offices; factories, workshops and worksheds; restaurants, sweetmeat shops and eating places; places of entertainment and community gathering (panchayat ghar) excluding places of worship (e.g., temple, church, mosque, gurudwara, etc.) and other non-residential houses. The data are presented separately for total, rural and urban areas at state, district and city levels. This table gives the housing stock in the country and its uses and corresponds to Table H-1 of the 1981 Census.

This table has been prepared on the basis of the answers recorded in columns 3 and 7 of the houselist schedule.

The data in the main Housing Table H-1 reveal that at the time of 1990 houselisting operations, there were 1,975,936 census houses in the state, of which 1,800,384 were recorded in rural areas and 175,552 in urban areas. The growth rate in the number of houses during the decade 1981-91 has been recorded of the order of 25.20 percent houses in the State as a whole while their rural and urban proportions have increased by 23.62 percent and 44.02 percent, respectively. There is, however, a slight decrease to the extent of 1.16 percent discernible in the growth of census houses recorded at the 1990 houselisting operations in rural areas while on the other hand, noticeable increase from 7.72 percent in 1980 to 8.88 in 1990 in urban areas is observed. This could be attributed to the constant movement of rural population to urban areas in search of employment avenues, and thus enabling increasing trend in the growth of urban dwellings. Interestingly, the distribution of census houses in rural (91.12 percent) and urban areas (8.88 percent) is comparatively in close consonance with the population break-up in rural (91.31 per cent) and urban (8.69 percent) areas, respectively.

The inset Table 1.1 given below indicates information relating to census houses, population, area and number of census houses per sq. km and number of census houses per 1000 population for the State and its districts :

TABLE 1.1

Districtwise area, population and census houses

State/District	Census houses	Population 1991 Census			Area in 1991 Census	Census houses per sq. km.	Census houses per 1,000 persons
		Total	Rural	Urban			
1	2	3	4	5	6	7	8
HIMACHAL PRADESH . . .	**1,975,936**	**5,170,877**	**4,721,681**	**449,196**	**55,673**	**35**	**382**
Chamba	145,344	393,286	363,397	29,889	6,528	22	370
Kangra	397,728	1,174,072	1,114,723	59,349	5,739	69	339
Hamirpur	144,408	369,128	346,442	22,686	1,118	129	391
Una	129,538	378,269	345,997	32,272	1,540	84	342
Bilaspur	111,107	295,387	278,652	16,735	1,167	95	376
Mandi	313,362	776,372	720,603	55,769	3,950	79	404
Kullu	123,455	302,432	281,421	21,011	5,503	22	408
Lahul & Spiti	14,521	31,294	31,294	..	13,835	1	464
Shimla	266,871	617,404	491,272	126,132	5,131	52	432
Solan	139,261	382,268	334,989	47,279	1,936	72	364
Sirmaur	150,990	379,695	341,621	38,074	2,825	53	398
Kinnaur	39,351	71,270	71,270	..	6,401	6	552

भारत के महासर्वेक्षक द्वारा प्रदाय किया हुआ राज्य का कुल भौगोलिक क्षेत्रफल 55,673 वर्ग किलोमीटर है जो कि 1981–91 के दशक में अपरिवर्तित रहा । जनगणना मकानों का उच्चतम घनत्व हमीरपुर (129) से आया है जो कि बिलासपुर (95) और ऊना (84) जिलों से अनुसरित है। यह महत्वपूर्ण है कि लाहुल और स्पिती जिले ने जनगणना मकानों का घनत्व 1 अभिलिखित किया है जो कि राज्य के समस्त जिलों के घनत्व से बहुत ही नीचे है। यह जिला अपने भौगोलिक क्षेत्रफल (13,835 वर्ग कि० मी०) के सम्बन्ध में विरल रूप में बसा हुआ है, जो कि राज्य के समस्त जिलों में उच्चतम है। तथापि 1980–90 दशक के दौरान अभिलिखित प्रति वर्ग कि० मी० मकानों के घनत्व के अनुसार जिलों के दर्जे में कोई परिवर्तन नहीं हुआ है।

पूरे प्रदेश में 1980–90 के दौरान प्रति हजार व्यक्ति मकानों की उपलब्धता 369 से बढ़ कर 382 हो गई है । जिलेवार वितरण दर्शाता है कि हमीरपुर (391), मंडी (404), कुल्लू (408), लाहुल और स्पिती (464), शिमला (432), सिरमौर (398) और किन्नौर (552) ने जनगणना मकानों का अनुपात राज्य औसत से अधिक प्रत्यावर्तित किया है।

The total geographical area of the State is 55,673 sq. kms as supplied by the Surveyor General of India which has not undergone any change during the decade 1981-91. The highest concentration of census houses has been reported from Hamirpur (129) followed by Bilaspur (95) and Una (84) districts. Significantly, Lahul and Spiti district has recorded 1 as the density of census houses which is by far the lowest among all the districts of the State. This district is sparsely populated in relation to its geographical area (13,835 sq. kms) which is the highest among all the districts of the State. There has been, however, no change in the ranking of districts in so far as the density of houses per sq. km recorded during the decade 1980-90.

In the State as a whole, the availability of census houses per 1,000 persons has gone up from 369 to 382 during 1980-90. The districtwise distribution reveals that Hamirpur (391), Mandi (404), Kullu (408), Lahul & Spiti (464), Shimla (432), Sirmaur (398) and Kinnaur (552) have returned proportion of census houses much above the State average.

निम्न सारणी 1.2, 1000 जनगणना मकानों का उनके उपयोग के अनुसार वितरण दर्शाती है।

सारणी 1.2

जनगणना मकान और उनका 1000 जनगणना मकानों के साथ उपयोग के अनुसार अनुपात

उपयोग का प्रकार	जनगणना मकान			उपयोग के अनुसार प्रति 1000 वितरण			ग्रामीण और नगरीय क्षेत्रों में प्रति 1000 वितरण	
	योग	ग्रामीण	नगरीय	योग	ग्रामीण	नगरीय	ग्रामीण	नगरीय
1	2	3	4	5	6	7	8	9
1. खाली	191,011	170,496	20,515	97	95	117	893	107
2. निवास	937,196	830,856	106,340	474	461	606	887	113
3. दुकान सह-निवास	10,058	8,535	1,523	5	5	9	849	151
4. कार्यशाला/कारखाना-सह-निवास पारिवारिक उद्योग सहित	10,616	10,017	599	5	5	3	944	56
5. अन्य उपयोगों से जुड़े हुए निवास	17,646	16,738	908	9	9	5	949	51
6. होटल, सरायें, धर्मशालाएं, पर्यटक गृह और निरीक्षण भवन	4,449	3,389	1,060	2	2	6	762	238
7. दुकानें, भोजनालयों के सिवाय	42,195	28,172	14,023	21	16	80	668	332
8. व्यावसायिक भवन और कार्यालय	13,104	8,690	4,414	7	5	25	663	337
9. कारखानें, कार्यशालाएं और वर्कशैड	50,447	43,230	7,217	26	24	41	857	143
10. रेस्तरां, मिष्ठान दुकानें और भोजन स्थल	9,811	7,004	2,807	5	4	16	714	286
11. मनोरंजन और सामुदायिक सभा स्थल (पंचायत घर) पूजा स्थलों के सिवाय	3,562	3,297	265	2	2	2	926	74
12. पूजा स्थल (उदाहरणार्थ मन्दिर, गिरजाघर, मस्जिद, गुरद्वारा इत्यादि)	17,048	16,087	961	9	9	5	944	56
13. अन्य गैर आवासीय मकान	668,793	653,873	14,920	338	363	85	978	22

मकान के उपयोग तथा उनकी निर्माण सामग्री, वातावरण, मौसमी परिवर्तन, मौसमी रूझान, क्षेत्र की आर्थिक स्थिति और राज्य के विभिन्न क्षेत्रों में लोगों की जीवन शैली के साथ स्पष्टतया जुड़ी होती है। 1991 जनगणना के अनुसार अधिकांश जनसंख्या (91.31 प्रतिशत) ग्रामीण क्षेत्रों में रहती है और काम करने वालों में, कृषि क्षेत्र, जो कि 72.06 प्रतिशत है, राज्य के ग्रामीण क्षेत्र में निवास करता है। तथापि समय के साथ-साथ और विभिन्न विकास योजनाओं के कार्यान्वयन से ग्रामीण और नगरीय क्षेत्रों में विभिन्न व्यापारिक प्रतिष्ठान, उद्योग और संस्थाएं सामने आई हैं। जनगणना मकानों के उपयोग सम्बन्धी आंकड़े किसी विशिष्ट क्षेत्र में रहने वाले लोगों क सामाजिक सांस्कृतिक और आर्थिक जीवन को परावर्तित करते हैं। प्रत्येक उपयोग का ब्यौरा सारणी 1.2 में दर्शाया गया है।

सम्बद्ध सारणी के आंकड़े प्रकट करते हैं कि 97 प्रति हजार की सीमा तक जनगणना मकान "खाली" श्रेणी/वर्ग के अन्तर्गत आते हैं और उनका ग्रामीण और नगरीय क्षेत्रों में आनुपातिक वितरण क्रमशः 95 और 117 है। 1980 मकानसूचीकरण कार्य के समय राज्य के लिए सदृश अनुपात 52 ग्रामीण क्षेत्रों के लिए 50 और नगरीय क्षेत्रों के लिए 90 था। ध्यान देने योग्य है कि ग्रामीण क्षेत्रों में 1,000 खाली जनगणना मकानों में खाली मकानों की अधिकता (893), नगरीय क्षेत्रों (107) की तुलना में बहुत अधिक है।

राज्य में केवल निवास के लिए उपयोग किए जाने वाले जनगणना मकानों की संख्या प्रत्येक हजार जनगणना मकानों के लिए 474 रही जबकि इनका अनुपात ग्रामीण क्षेत्रों में 461 और नगरीय क्षेत्रों में 606 था। जनगणना मकानों का केवल निवास के रूप में उपयोग का अनुपात 1981 जनगणना की तुलना में कम हुआ है, जो कि ग्रामीण क्षेत्रों में 490 और नगरीय क्षेत्रों में 635 के क्रम में था। तथापि राज्य और नगरीय क्षेत्रों में दुकान-सह-निवास के रूप में उपयोग होने वाले जनगणना मकानों का अनुपात वही नामतः 5 और 9 रहा। वास्तव में ग्रामीण क्षेत्रों के मामले में यह अनुपात 1981 जनगणना के 4 से बढ़ कर 1991 जनगणना में 5 हो गया है। इसके अतिरिक्त जनगणना मकानों, जिनका उपयोग निवास-सह-कार्यशाला/कारखाना, पारिवारिक उद्योग सहित, के रूप में किया जाता है का वितरण प्रकट करता है कि इस प्रकार राज्य के साथ-साथ उस के ग्रामीण क्षेत्रों में 5 जनगणना मकानों का उपयोग किया जाता है। दूसरी ओर प्रति हजार के पीछे केवल 3 जनगणना मकान हैं जिन का उपयोग राज्य के नगरीय क्षेत्रों में सह-कार्यशाला के रूप में किया जाता है।

Table 1.2 below gives the distribution of 1,000 census houses according to their uses.

TABLE 1.2

Census houses and their proportion to 1,000 census houses according to use

Type of use	Census houses			Per thousand distribution according to use			Per thousand distribution in rural and urban areas	
	Total	Rural	Urban	Total	Rural	Urban	Rural	Urban
1	2	3	4	5	6	7	8	9
Vacant	191,011	170,496	20,515	97	95	117	893	107
Residence	937,196	830,856	106,340	474	461	606	887	113
Shop-cum-residence	10,058	8,535	1,523	5	5	9	849	151
Workshop/Factory-cum-residence including household industry	10,616	10,017	599	5	5	3	944	56
Residences in combination with other uses	17,646	16,738	908	9	9	5	949	51
Hotels, sarais, dharamshalas, tourist homes and inspection houses	4,449	3,389	1,060	2	2	6	762	238
Shops excluding eating houses	42,195	28,172	14,023	21	16	80	668	332
Business houses and offices	13,104	8,690	4,414	7	5	25	663	337
Factories, workshops and worksheds	50,447	43,230	7,217	26	24	41	857	143
Restaurants, sweatmeat shops and eating places	9,811	7,004	2,807	5	4	16	714	286
Places of entertainment and community gathering (Panchayat Ghars) excluding places of worship	3,562	3,297	265	2	2	2	926	74
Places of worship (e.g. temple, church, mosque, gurudwara etc.)	17,048	16,087	961	9	9	5	944	56
Other non-residential houses	668,793	653,873	14,920	338	363	85	978	22

The use as well as the construction material of a house is obviously linked with the environment, seasonal changes, vagaries of weather as also economic condition of an area and the life-style of its people obtaining in the different regions of the State. According to 1991 Census majority of population (91.31 percent) live in rural areas and among workers, agricultural sector accounting for 72.06 percent, inhabit the rural sector of the State. However, with the advent of time and implementation of various development schemes, various business establishments, industries and institutions have come up in rural and urban areas. The data relating to the type of use of census houses reflects the social, cultural and economic life of the people living in a particular area. The details about each use is given above :

The data in the subjoined table reveals that census houses to the extent of 97 per thousand fall under **'vacant'** category and their proportional distribution in rural and urban areas stands at 95 and 117, respectively. The corresponding proportions stood at 52 for the State, 50 for rural and 90 for urban areas at the 1980 houselisting operations. Noticeably, among 1,000 vacant census houses the preponderance in rural areas is higher (893) as compared to urban areas (107).

The number of census houses used exclusively as residence in the State stood at 474 for every 1000 census houses. Whereas their proportions were 461 in rural and 606 in urban areas, the proportion of residential use of census houses has declined when compared with the 1981 Census which was of the order of 490 in rural and 635 in urban areas. However, the proportion of census houses, in the State and urban areas used as shop-cum-residence remained the same viz., 5 and 9, respectively. In fact, in case of rural areas, this proportion has increased from 4 in 1981 Census to 5 in 1991 Census.

निम्न सम्बद्ध सारणी भी जनगणना मकानों जिनका उपयोग होटलों, सरायों, धर्मशालाओं, पर्यटक गृहों और निरीक्षण भवनों के रूप में किया जाता है, का वितरण प्रदान करती है और उन में राज्य में केवल 2 जनगणना मकान हैं जिन का उपयोग 1981 के दौरान होटल आदि के रूप में किया जाता था तथा जिन्होंने 1990 के मकानसूचीकरण कार्य के दौरान कोई स्पष्ट परिवर्तन नहीं दिखाया। तथापि नगरीय क्षेत्रों में यह अनुपात 1981 के 7 से घट कर 1991 जनगणना के समय 6 हो गया। ग्रामीण नगरीय वियोजन प्रकट करता है कि ऐसे 762 मकान ग्रामीण क्षेत्रों में और केवल 238 मकान नगरीय क्षेत्रों में हैं।

1981–1991 दशक के दौरान जनगणना मकानों जिनका उपयोग भोजनालयों को छोड़ कर दुकानों के रूप में किया गया के अनुपात में स्पष्ट रूप से वृद्धि हुई है। प्रति हजार जनगणना मकानों के लिए राज्य में उनका अनुपात 15 से बढ़ कर 21, ग्रामीण क्षेत्रों में 10 से बढ़ कर 16 और नगरीय क्षेत्रों में 71 से बढ़ कर 80 हो गया है। इस बढ़ोतरी का श्रेय व्यावसायिक कार्यकलापों की अत्याधिक वृद्धि को जाता है क्योंकि सरकारी सेवाओं में नौकरियों खासतौर पर सिविल सेवा में प्रायः नगण्य के समान ही रह गए हैं।

प्रत्येक हजार जनगणना मकानों में से केवल 7 व्यावसायिक भवनों और कार्यालयों के रूप में उपयोग में लाए जा रहे हैं। उनका ग्रामीण और नगरीय क्षेत्रों में अनुपात क्रमशः 5 और 25 है। जनगणना मकानों जिनका उपयोग कारखानों, कार्यशालाओं और वर्कशैडों के रूप में होता है का सदृश अनुपात ग्रामीण और नगरीय क्षेत्रों में क्रमशः 24 और 41 है जब कि पूर्ण राज्य के लिए ये आंकड़े 26 हैं। 1981 जनगणना में राज्य के लिए ये आंकड़े 26 थे जो कि ग्रामीण क्षेत्रों के लिए 25 थे और नगरीय क्षेत्रों के लिए 34 थे।

जनगणना मकानों जिन का उपयोग रेस्तराओं, मिष्ठान दुकानों और भोजन स्थलों के रूप में होता है, के मामले में राज्य और इसके ग्रामीण और नगरीय क्षेत्रों में अनुपात, 1980 जनगणना मकानसूचीकरण कार्य के दौरान क्रमशः 3, 2 और 10 की तुलना में क्रमशः 5, 4 और 16 हैं।

जनगणना मकानों, जिनका उपयोग मनोरंजन और सामुदायिक एकठ जैसे कार्यों के लिए किया गया का अनुपात 1981 जनगणना के दौरान राज्य, ग्रामीण एवं नगरीय क्षेत्रों में प्रत्येक के लिए 1 की तुलना में 2 आया है। तथापि पूर्ण राज्य के लिए ग्रामीण क्षेत्रों में 9 जनगणना मकान ऐसे आए हैं जिनका प्रयोग मन्दिर, गिरजाघर, मस्जिद और गुरद्वारा इत्यादि के रूप में किया गया जबकि नगरीय क्षेत्रों में ऐसे मकान केवल 5 रिकार्ड किए गए। 1981 जनगणना में सदृश अनुपात, राज्य और ग्रामीण क्षेत्रों के लिए प्रत्येक में 8 था और नगरीय क्षेत्रों में 6 था।

जनगणना मकानों जिनका गैर-आवासीय उपयोग अन्य के अन्तर्गत आता है, पूर्ण राज्य के लिए आंकड़े 338 हैं, राज्य के ग्रामीण क्षेत्रों के लिए 363 और नगरीय क्षेत्रों के लिए 85 अभिलिखित किए गए हैं। इस श्रेणी/वर्ग के अन्तर्गत आने वाले अधिकतर मकान, पशुशालाएं, गोदाम और भंडार इत्यादि हैं।

नीचे दी हुई सारणी 1.3 ग्रामीण और नगरीय क्षेत्रों के लिए जनसंख्या और जनगणना मकानों का जिलेवार अलग-अलग वितरण दर्शाती है:

सारणी 1.3

जनसंख्या और जनगणना मकानों का जिलेवार ग्रामीण/नगरीय प्रतिशत वितरण

राज्य/जिला	जनसंख्या		जनगणना मकान		प्रति 1,000 व्यक्ति जनगणना मकान	
	ग्रामीण	नगरीय	ग्रामीण	नगरीय	ग्रामीण	नगरीय
1	2	3	4	5	6	7
हिमाचल प्रदेश	91.31	8.69	91.12	8.88	381	391
1. चम्बा	92.40	7.60	92.86	7.14	371	347
2. कांगड़ा	94.95	5.05	94.80	5.20	338	348
3. हमीरपुर	93.85	6.15	93.51	6.49	366	413
4. ऊना	91.47	8.53	90.29	9.71	338	390
5. बिलासपुर	94.33	5.67	93.70	6.30	374	418
6. मण्डी	92.82	7.18	82.89	7.11	404	400
7. कुल्लू	93.05	6.95	91.40	8.60	373	505
8. लाहुल और स्पिती	100.00	..	100.00	..	464	..
9. शिमला	79.57	20.43	80.53	19.47	437	412
10. सोलन	87.63	12.37	86.92	13.08	361	385
11. सिरमौर	89.97	10.03	91.73	8.27	365	328
12. किन्नौर	100.00	..	100.00	..	552	..

Further, the distribution of census houses used as residence-cum-workshop/factory including household industries reveals that 5 census houses are used as such each in the State as well as its rural areas. On the other hand, there are only 3 census houses per 1000 which are used as residence-cum-workshop in urban areas of the State.

The subjoined table also gives distribution of census houses used as hotels, sarais, dharamshalas, tourist homes and inspection houses and in that the State had only 2 census houses used as hotels etc. during 1981 and did not show any discernible change during 1990 houselisting operations. However, in urban areas this proportion has declined from 7 registered during 1981 Census to 6 at the time of 1991 Census. The rural-urban break up reveals that 762 such houses are in rural areas and only 238 in urban areas.

Noticeably, there has been an increase in the proportion of census houses being used as shops excluding eating houses during the decade 1981—91. For every 1000 census houses, their proportion has increased from 15 to 21 in the State and from 10 to 16 in rural areas and from 71 to 80 in urban areas. This increase could be attributed to proliferation of business activities as other employment oportunities, like civil services, have become almost scarce.

From amongst every 1000 census houses, only 7 are being used as business houses and offices. Their proportion in rural and urban areas stands at 5 and 25, respectively. The corresponding proportion of census houses used as factories, workshops and worksheds works out to be 26 for the State as a whole with a rural-urban break up of 24 and 41. The position in 1981 Census stood at 26 for the State, 25 for rural and 34 in urban areas.

In case of census houses used as restaurants, sweetmeat shops and eating places, the proportions in the State and its rural and urban areas were 5, 4 and 16, respectively as against 3 in the State, 2 in rural and 10 in urban areas as returned during the 1980 Census houselisting operations.

The proportion of census houses used as places of entertainment and community gathering works out to be 2 each for total, rural and urban areas in comparison to 1 each reported during 1981 Census. There were, however, 9 census houses each in total and rural areas of the State used as temple, church, mosque and gurudwara, etc. as against 5 in urban areas. The corresponding proportions in 1981 Census were 8 census houses each in total and rural areas and 6 in urban areas.

The position of census houses put to other non-residential uses is recorded as 338 for the State, 363 in rural and 85 in urban areas of the State. Majority of the houses covered under this category are cattle sheds, godowns, stores, etc.

Table 1.3 given below indicates districtwise distribution of population and census houses for rural and urban areas, separately.

TABLE 1.3

Districtwise rural/urban percentage distribution of population and census houses

State/District	Population		Census houses		No. of houses per 1,000 persons	
	Rural	Urban	Rural	Urban	Rural	Urban
1	2	3	4	5	6	7
HIMACHAL PRADESH	**91.31**	**8.69**	**91.12**	**8.88**	**381**	**391**
Chamba	92.40	7.60	92.86	7.14	371	347
Kangra	94.95	5.05	94.80	5.20	338	348
Hamirpur	93.85	6.15	93.51	6.49	366	413
Una	91.47	8.53	90.29	9.71	338	390
Bilaspur	94.33	5.67	93.70	6.30	374	418
Mandi	92.82	7.18	92.89	7.11	404	400
Kullu	93.05	6.95	91.40	8.60	373	505
Lahul & Spiti	100.00	..	100.00	..	464	..
Shimla	79.57	20.43	80.53	19.47	437	412
Solan	87.63	12.37	86.92	13.08	361	385
Sirmaur	89.97	10.03	91.73	8.27	365	328
Kinnaur	100.00	..	100.00	..	552	..

आंकड़े बताते हैं कि प्रति हजार व्यक्तियों की जनसंख्या के लिए उपलब्ध जनगणना मकान, नगरीय क्षेत्रों के 391 की तुलना में ग्रामीण क्षेत्रों में केवल 381 हैं। वर्ष 1990 के दौरान जनगणना मकानों की उपलब्धता में स्पष्टतया बढ़ने की प्रवृत्ति रही है, जबकि 1980 में ग्रामीण और नगरीय क्षेत्रों में सदृश अनुपात क्रमशः 368 और 374 था। चम्बा, कांगड़ा, हमीरपुर, ऊना, बिलासपुर, कुल्लू, सोलन और सिरमौर जिलों के ग्रामीण क्षेत्रों में मकानों की संख्या, प्रति हजार जनसंख्या के पीछे, राज्य औसत से कम है जबकि हमीरपुर, बिलासपुर, मंडी, कुल्लू और शिमला जिलों में जनगणना मकानों का प्रति हजार जनसंख्या अनुपात राज्य औसत की तुलना में उच्चतर आया है।

खाली मकानों के जिलेवार वितरण से संबंधित आंकड़े सारणी 1.4 में नीचे दिये जा रहे हैं :

सारणी 1.4

खाली मकानों का जिलेवार वितरण

राज्य/जिला	कुल खाली मकान			1000 जनगणना मकानों के साथ अनुपात		
	योग	ग्रामीण	नगरीय	योग	ग्रामीण	नगरीय
1	2	3	4	5	6	7
हिमाचल प्रदेश	191,011	170,496	20,515	97	95	117
1. चम्बा	18,535	17,435	1,100	128	129	106
2. कांगड़ा	30,975	28,612	2,363	78	76	114
3. हमीरपुर	11,438	10,272	1,166	79	76	124
4. ऊना	12,787	11,067	1,720	99	95	137
5. बिलासपुर	8,336	7,476	860	75	72	123
6. मण्डी	25,688	22,290	2,698	82	79	121
7. कुल्लू	17,628	16,612	1,016	143	147	96
8. लाहुल और स्पिती	1,175	1,175	..	81	81	..
9. शिमला	33,168	27,060	6,108	124	126	118
10. सोलन	9,544	7,213	2,331	69	60	128
11. सिरमौर	14,112	12,959	1,153	93	94	92
12. किन्नौर	7,625	7,625	..	194	194	..

जैसा कि पहले चर्चा की जा चुकी है, 1990 मकानसूचीकरण कार्य के समय राज्य में खाली मकानों की संख्या 191,011 थी। जबकि ग्रामीण और नगरीय क्षेत्रों में यह संख्या क्रमशः 170,496 और 20,515 थी। खाली मकानों का अनुपात प्रति हजार मकानों के पीछे राज्य के लिए 97, ग्रामीण क्षेत्रों में 95 और नगरीय क्षेत्रों में 117 अभिलिखित किया गया। खाली मकानों में अधिकांशतः उपयोग के लिए अनुपयुक्त पुराने मकान, जिनकी मुरम्मत की जा रही है, जो निर्माणाधीन है तथा ग्रामीण क्षेत्रों के फार्म हाऊस इत्यादि इनमें शामिल हैं।

नीचे दी गई सारणी 1.5 पूर्ण रूप से आवासीय मकानों का जिलेवार वितरण दर्शाती है :

सारणी 1.5

पूर्ण रूप से आवासीय मकानों का जिलेवार वितरण

राज्य/जिला	संख्या			1000 जनगणना मकानों का अनुपात		
	योग	ग्रामीण	नगरीय	योग	ग्रामीण	नगरीय
1	2	3	4	5	6	7
हिमाचल प्रदेश	937,196	830,856	106,340	474	461	606
1. चम्बा	68,735	62,498	6,237	473	463	601
2. कांगड़ा	208,242	196,659	11,583	524	522	560
3. हमीरपुर	67,996	62,999	4,997	471	467	533
4. ऊना	69,692	63,554	6,138	538	543	488
5. बिलासपुर	51,428	47,641	3,787	463	458	541
6. मण्डी	137,965	124,596	13,369	440	428	600
7. कुल्लू	56,164	50,282	5,882	455	446	554
8. लाहुल और स्पिती	7,106	7,106	..	489	489	..
9. शिमला	121,928	86,575	35,353	457	403	680
10. सोलन	68,111	56,904	11,207	489	470	615
11. सिरमौर	63,877	56,090	7,787	423	405	624
12. किन्नौर	15,952	15,952	..	405	405	..

The data indicate that for a population of 1,000 persons in rural areas there are only 381 census houses available as against 391 obtaining in urban areas. There has been obviously upward trend in the availability of census houses during the year 1990 as the corresponding proportions in 1980 stood at 368 and 374 in the rural and urban areas, respectively. In rural areas of the districts of Chamba, Kangra, Hamirpur, Una, Bilaspur, Kullu, Solan and Sirmaur, the number of houses per one thousand population is less than the State average whereas districts of Hamirpur, Bilaspur, Mandi, Kullu and Shimla have returned higher proportion of census houses per thousand population in comparison to the State average.

The figures relating to districtiwse distribution of vacant houses are given below in Table 1.4.

TABLE 1.4

Districtwise distribution of vacant houses

State/District	Total vacant houses			Proportion to 1000 census houses		
	Total	Rural	Urban	Total	Rural	Urban
1	2	3	4	5	6	7
HIMACHAL PRADESH	**191,011**	**170,496**	**20,515**	**97**	**95**	**117**
Chamba	18,535	17,435	1,100	128	129	106
Kangra	30,975	28,612	2,363	78	76	114
Hamirpur	11,438	10,272	1,166	79	76	124
Una	12,787	11,067	1,720	99	95	137
Bilaspur	8,336	7,476	860	75	72	123
Mandi	25,688	22,990	2,698	82	79	121
Kullu	17,628	16,612	1,016	143	147	96
Lahul & Spiti	1,175	1,175	..	81	81	..
Shimla	33,168	27,060	6,108	124	126	118
Solan	9,544	7,213	2,331	69	60	128
Sirmaur	14,112	12,959	1,153	93	94	92
Kinnaur	7,625	7,625	..	194	194	..

As already discussed, the number of vacant houses in the State stood at 191,011 at the time of 1990 house-listing operations. Their number in rural and urban areas is 170,496 and 20,515 houses, respectively. The proportion of vacant houses per 1000 houses is recorded as 97 for State, 95 in rural areas and 117 in urban areas. Majority of the vacant houses constitute old houses unfit for use, under repair, under construction, farm houses in rural areas etc.

Table 1.5 given below indicates districtwise distribution of wholly residential houses.

TABLE 1.5

Districtwise distribution of wholly residential houses

State/District	Number			Proportion of 1000 census houses		
	Total	Rural	Urban	Total	Rural	Urban
1	2	3	4	5	6	7
HIMACHAL PRADESH	**937,196**	**830,856**	**106,340**	**474**	**461**	**606**
Chamba	68,735	62,498	6,237	473	463	601
Kangra	208,242	196,659	11,583	524	522	560
Hamirpur	67,996	62,999	4,997	471	467	533
Una	69,692	63,554	6,138	538	543	488
Bilaspur	51,428	47,641	3,787	463	458	541
Mandi	137,965	124,596	13,369	440	428	600
Kullu	56,164	50,282	5,882	455	446	554
Lahul & Spiti	7,106	7,106	..	489	489	..
Shimla	121,928	86,575	35,353	457	403	680
Solan	68,111	56,904	11,207	489	470	615
Sirmaur	63,877	56,090	7,787	423	405	624
Kinnaur	15,952	15,952	..	405	405	..

93-M/B(N)297RGI—3

आवासीय मकानों की सख्या जो वर्ष 1980 के दौरान 791,326 प्रतिवेदित की गई थी बढ़कर, 1990 मकानसूचीकरण कार्य के समय 937,196 हो गई। नगरीय क्षेत्रों में उनकी संख्या वर्ष 1980 के दौरान प्रत्यावर्तित संख्या 77,455 से बढ़कर 106,340 हो गई। अधिकांश आवासीय मकान कांगड़ा (208,242) में आए हैं, जो कि मंडी (137,965), शिमला (121,928) और ऊना (69,692) से अनुसरित है और लाहुल और स्पिती जिले में केवल 7,106 पूर्णरूपेण आवासीय मकान अभिलिखित किए गए हैं, जो कि सबसे कम हैं। जनगणना मकानों का उच्चतम अनुपात ऊना जिले (538) में आया है जो कि कांगड़ा (524), सोलन (489), तथा लाहुल और स्पिती (489) जिलों से अनुसरित है। किन्नौर जिले में 405 मकानों के अनुपात के साथ पूर्णरूपेण आवासीय प्रयोजनों के लिए उपयोग में लाए जाने वाले घरों की संख्या निम्नतम आई है। राज्य के नगरीय क्षेत्रों के मामले में शिमला जिला 680 पूर्णरूपेण आवासीय मकानों के अनुपात के साथ प्रथम स्थान पर है जो कि सिरमौर (624) और सोलन (615) से अनुसरित है। सबसे नीचे, 488 पूर्णरूपेण आवासीय मकानों के अनुपात के साथ ऊना जिला है।

आवासीय मकान जो कि साथ-साथ अन्य उपयोगों में लाए जाते हैं का जिलेवार वितरण निम्न सारणी 1.6 में दिया जा रहा है।

सारणी 1.6

दुकान-सह-निवास, कार्यशाला, कारखाना-सह-निवास और आवासीय मकान जो कि साथ-साथ अन्य उपयोगों में लाए जाते हैं का जिलेवार वितरण और उनका 1000 जनगणना मकानों के साथ अनुपात

राज्य/जिला	संख्या			1000 जनगणना मकानों के साथ अनुपात		
	योग	ग्रामीण	नगरीय	योग	ग्रामीण	नगरीय
1	2	3	4	5	6	7
हिमाचल प्रदेश	38,320	35,290	3,030	19	20	17
1. चम्बा	2,931	2,817	114	20	21	11
2. कांगड़ा	7,543	7,282	261	19	19	13
3. हमीरपुर	2,828	2,643	185	20	20	20
4. ऊना	2,248	2,018	230	17	17	18
5. बिलासपुर	1,807	1,568	239	16	15	34
6. मंडी	5,963	5,586	377	19	19	17
7. कुल्लू	3,387	3,149	238	27	28	22
8. लाहुल और स्पिती	172	172	..	12	12	..
9. शिमला	5,248	4,502	746	20	21	14
10. सोलन	2,778	2,492	286	20	21	16
11. सिरमौर	2,601	2,247	354	17	16	28
12. किन्नौर	814	814	..	21	21	..

पूर्णरूपेण आवासीय मकानों के अतिरिक्त, 38,320 मकान ऐसे हैं जिनका उपयोग निवास-सह-कार्यशाला/कार्यालय/दुकान इत्यादि के रूप में किया जाता है। इनमें से 35,290 ग्रामीण और 3,030 नगरीय क्षेत्रों में हैं।

आवासीय मकान जो साथ-साथ अन्य उपयोगों में भी लाए जाते हैं की अधिकतम संख्या कांगड़ा जिले में (7,543) आई है। दूसरे स्थान पर मंडी जिला (5,963) है जो कि शिमला (5,248) से अनुसरित है। किन्नौर जिला, 814 आवासीय मकानों के साथ सब से नीचे है। नगरीय क्षेत्रों में जिलेवार वितरण प्रकट करता है कि शिमला जिले ने इस श्रेणी/वर्ग में जनगणना मकानों का उच्चतम अनुपात (746) प्रत्यावर्तित किया है। अन्य जिलों की स्थिति, जिला चम्बा में 114 और जिला मंडी में 377 के बीच पड़ती है।

पूर्ण राज्य के लिए, प्रति हजार जनगणना मकानों में से, 19 आवासीय मकानों का उपयोग निवास-सह-कार्यशाला/दुकान/कार्यालय इत्यादि के रूप में किया जाता है। इनका अनुपात राज्य के ग्रामीण क्षेत्रों में 20 और नगरीय क्षेत्रों में 17 है। जिलेवार वितरण प्रकट करता है कि कुल्लू जिला प्रति हजार 27 जनगणना मकानों के साथ प्रथम स्थान पर है जो कि किन्नौर (21) से अनुसरित है। इसका मुख्य कारण जैसा कि प्रतिवेदित है, आवासीय मकानों में हथकरघे भी अधिक मात्रा में चलाए जा रहे हैं जिन पर विशेषतया शालों और पट्टुओं इत्यादि की बुनाई की जाती है। तथापि लाहुल और स्पिती जिला, प्रति हजार 12 जनगणना मकानों के अनुपात के साथ सब जिलों से नीचे है।

The number of residential houses has increased from 791,326 reported during the year 1980 to 937,196 at the time of 1990 houselisting operations In the urban areas their number has increased to 106,340 from 77,455 returned during the year 1980, while majority of residential houses have been returned from Kangra (208,242) followed by Mandi (137,965), Shimla (121,928) and Una (69,692), in Lahul & Spiti district only 7,106 wholly residential houses have been recorded which is at the lowest. The highest proportion of census houses has been returned from Una district (538) followed by districts of Kangra (524), Solan (489) and Lahul & Spiti (489). Kinnaur district, with a proportion of 405 houses, has returned the lowest number of dwellings used for wholly residential purposes. In case of urban areas of the State, Shimla district, with a proportion of 680 wholly residential houses, has attained number one rank followed by districts of Sirmaur (624) and Solan (615). At the bottom is Una district having a proportion of 488 wholly residential houses.

The districtwise distribution of residential houses in combination with other uses is given in Table 1.6 below :

TABLE 1.6

Districtwise distribution of shop-cum-residence, workshop, factory-cum-residence and residences in combination with other uses and their proportion to 1000 census houses

State/District	Number			Proportion to 1000 census houses		
	Total	Rural	Urban	Total	Rural	urban
1	2	3	4	5	6	7
HIMACHAL PRADESH	**38,320**	**35,290**	**3,030**	**19**	**20**	**17**
Chamba	2,931	2,817	114	20	21	11
Kangra	7,543	7,282	261	19	19	13
Hamirpur	2,828	2,643	185	20	20	20
Una	2,248	2,018	230	17	17	18
Bilaspur	1,807	1,568	239	16	15	34
Mandi	5,963	5,586	377	19	19	17
Kullu	3,387	3,149	238	27	28	22
Lahul & Spiti	172	172	..	12	12	..
Shimla	5,248	4,502	746	20	21	14
Solan	2,778	2,492	286	20	21	16
Sirmaur	2,601	2,247	354	17	16	28
Kinnaur	814	814	..	21	21	..

Apart from wholly residential houses, there are 38,320 houses which are used as residence-cum-workshop/office/shop etc. Of these, 35,290 fall in rural and 3,030 in urban areas.

The highest number of residential houses used in combination with other uses has been returned in Kangra district (7,543). At the second place are districts of Mandi (5,963) followed by Shimla (5,248). Kinnaur district with 814 such residential houses is at the bottom. The districtwise distribution in urban areas reveals that Shimla district has returned highest proportion (746) of census houses in this category. The position in other districts varies between 114 in Chamba district and 377 in Mandi district.

In the State as a whole against every 1000 census houses, 19 residential houses are used as residence-cum-workshop/shop/office etc. Their proportion is 20 in rural areas and 17 in urban areas of the State. The districtwise distribution reveals that Kullu district with a proportion of 27 per 1000 census houses ranks first followed by Kinnaur with (21). Reportedly, a large number of handlooms run within the residential houses have sprung up in these districts specially engaged in the manufacture of shawls, 'Pattoo', etc. Lahul & Spiti district, with a proportion of 12 per 1000 census houses is, however, at the lowest.

93-M/B(N)297RGI—3(a)

जनगणना मकानों, जिनका उपयोग, भोजन स्थलों के सिवाय, दुकानों के रूप में किया जा रहा है, की संख्या निम्न सारणी में दी जा रही है :

सारणी 1.7

दुकानों का, भोजन स्थलों के सिवाय, जिलेवार वितरण और 1000 जनगणना मकानों के साथ अनुपात

राज्य/जिला	संख्या			1000 जनगणना मकानों का अनुपात		
	योग	ग्रामीण	नगरीय	योग	ग्रामीण	नगरीय
1	2	3	5	5	6	7
हिमाकल प्रदेश	42,195	28,172	14,023	21	16	80
चम्बा	2,497	1,765	732	17	13	71
कांगड़ा	11,330	8,859	2,471	28	23	120
हमीरपुर	3,168	2,383	785	22	18	84
ऊना	3,786	2,450	1,336	29	21	106
बिलासपुर	2,198	1,543	655	20	15	94
मंडी	5,392	3,740	1,652	17	13	74
कुल्लू	2,456	1,113	1,343	20	10	126
लाहुल और स्पिती	230	230	..	16	16	..
शिमला	4,943	2,267	2,676	19	11	52
सोलन	3,251	1,955	1,296	23	16	71
सिरमौर	2,485	1,408	1,077	16	11	86
किन्नौर	459	459	..	12	12	..

उपर्युक्त सारणी के आंकड़े प्रकट करते हैं कि जनगणना मकानों की संख्या, जिन का उपयोग भोजन स्थलों के सिवाय दुकानों के रूप में होता है, 1980 के दौरान 23,157 से बढ़ कर वर्तमान जनगणना में 42,195 हो गई है। ये जनगणना मकान राज्य के ग्रामीण क्षेत्रों में 28,172 तथा नगरीय क्षेत्रों में 14,023 हैं। 1980 में सदृश आंकड़े क्रमशः 14,525 और 8,632 अभिलिखित किए गए थे। जनगणना मकानों की संख्या, जिनका उपयोग भोजन स्थलों के सिवाय, दुकानों के रूप में किया जाता है, शिमला जिले के 4,943 और लाहुल और स्पिती जिले के 230 के मध्य में पड़ते हैं। राज्य के ग्रामीण क्षेत्रों में, इस प्रकार के जनगणना मकानों की संख्या, कांगड़ा जिले के 8,859 और लाहुल और स्पिती जिले के 230 के बीच में है ।

राज्य के नगरीय क्षेत्रों में इस श्रेणी/वर्ग के मकानों का जिलेवार वितरण दर्शाता है कि शिमला जिला (2,676) सबसे ऊपर है जो कि कांगड़ा जिले (2,471) से अनुसरित है। बिलासपुर जिले के नगरीय क्षेत्रों में केवल 655 जनगणना मकान हैं जिनका उपयोग भोजन स्थलों को छोड़ कर दुकानों के रूप में किया जा रहा है।

जिलेवार वितरण प्रकट करता है कि इस प्रकार के मकानों का उच्चतम अनुपात कांगड़ा जिले में (28) आया है जबकि किन्नौर जिले में (12) सब से कम अभिलिखित किया गया है। ग्रामीण क्षेत्रों में यह अनुपात कुल्लू जिले के 10 और कांगड़ा जिले के 23 के बीच में पड़ता है। नगरीय क्षेत्रों के लिए उच्चतम अनुपात कुल्लू जिले (126) से और न्यूनतम शिमला जिले (52) से प्रतिवेदित है।

अन्य गैर आवासीय मकान

जनगणना मकान, जिनको पशुशालाओं, भंडारों, गोदामों, गैराजों पैट्रोल पम्पों और यात्री शालिकाओं इत्यादि जैसे अन्य उपयोगों में लाया

The districtwise number of census houses being used as shops excluding eating houses is given in the subjoined Table 1.7.

TABLE 1.7

Districtwise distribution of shops excluding eating houses and its proportion to 1000 census houses

State/District	Number			Proportion of 1000 census houses		
	Total	Rural	Urban	Total	Rural	Urban
1	2	3	4	5	6	7
HIMACHAL PRADESH	**42,195**	**28,172**	**14,023**	**21**	**16**	**80**
Chamba	2,497	1,765	732	17	13	71
Kangra	11,330	8,859	2,471	28	23	120
Hamirpur	3,168	2,383	785	22	18	84
Una	3,786	2,450	1,336	29	21	106
Bilaspur	2,198	1,543	655	20	15	94
Mandi	5,392	3,740	1,652	17	13	74
Kullu	2,456	1,113	1,343	20	10	126
Lahul & Spiti	230	230	..	16	16	..
Shimla	4,943	2,267	2,676	19	11	52
Solan	3,251	1,955	1,296	23	16	71
Sirmaur	2,485	1,408	1,077	16	11	86
Kinnaur	459	459	..	12	12	..

The data in the above table reveal that the number of census houses used as shops excluding eating houses has registered an increase from 23,157 reported during 1980 to 42,195 during the present census. Of these census houses, 28,172 are in rural areas and 14,023 in urban areas of the State. The corresponding figures in 1980 were recorded as 14,525 and 8,632 census houses, respectively. The number of census houses used as shops excluding eating houses vary between 4,943 in Shimla and 230 in Lahul & Spiti districts. In rural areas of the State, the number of such type of census houses vary between 8,859 in Kangra district and 230 in Lahul & Spiti district.

The districtwise distribution of this category of houses in urban areas of the State indicates that Shimla district (2,676) is at the top followed by (2,471) in Kangra district. In urban areas of Bilaspur district, only 655 census houses are being used as shops excluding eating houses.

The districtwise distribution reveals that the highest proportion of such houses has been returned by Kangra district (28) whereas it is lowest recorded in Kinnaur district (12). In rural areas this proportion varies between (10) in Kullu district and 23 in Kangra district. For urban areas, the highest proportion is reported from Kullu district (126) and lowest is from Shimla district (52).

Other Non-Residential Houses :

The distribution of census houses put to other uses such as cattle sheds, stores, godowns, garrages, petrol

जाता है का वितरण निम्न सारणी 1.8 में दिया गया है :

सारणी 1.8

"अन्य गैर आवासीय मकानों" के अन्तर्गत वर्गीकृत जनगणना मकानों का जिलेवार वितरण

राज्य/ज़िला	अन्य			1000 जनगणना मकानों के साथ अनुपात		
	योग	ग्रामीण	नगरीय	योग	ग्रामीण	नगरीय
1	2	3	4	5	6	7
हिमाचल प्रदेश	668,793	653,873	14,920	338	363	85
चम्बा	44,766	43,753	1,013	308	324	98
कांगड़ा	120,368	118,626	1,742	303	315	84
हमीरपुर	53,111	51,980	1,131	368	385	121
ऊना	34,144	32,606	1,538	264	279	122
बिलासपुर	43,014	42,204	810	387	405	116
मण्डी	123,266	121,210	2,056	393	416	92
कुल्लू	36,414	35,649	765	295	316	72
लाहुल और स्पिती	4,640	4,640	..	320	320	..
शिमला	87,628	83,901	3,727	328	390	72
सोलन	48,222	47,005	1,217	346	388	67
सिरमौर	61,058	60,137	921	404	434	74
किन्नौर	12,162	12,162	..	309	309	..

सारणी में दिए हुए आंकड़े बताते हैं कि राज्य में "अन्य" श्रेणी/वर्ग के अन्तर्गत आने वाले जनगणना मकान 668,793 हैं। उन का भाग ग्रामीण क्षेत्रों में 653,873 तथा नगरीय क्षेत्रों में 14,920 है। चुंकि अधिकाश जनसंख्या ग्रामीण क्षेत्रों में रहती है इसलिए उन का मुख्य आर्थिक कार्यकलाप कृषि से संबंधित है। इस प्रकार, अधिकांश जनगणना मकानों, जिन को "अन्य" श्रेणी में वर्णित किया गया है, में सामान्यतः पशुशालाएं सम्मिलित हैं। "अन्य" श्रेणी के अन्तर्गत आने वाले जनगणना मकानों की संख्या 1980 के दौरान अभिलिखित 585,531 की गई थी जो 1990 जनगणना के मकानसूचीकरण कार्य के समय बढ़ कर 668,793 हो गई। दूसरे शब्दों में, उक्त दशक के दौरान जनगणना मकानों की संख्या में पूर्ण राज्य के लिए 83,262 की वृद्धि हुई है।

जनगणना मकानों, जिन को "अन्य" उपयोगों में लाया जाता है, का जिलेवार वितरण प्रकट करता है कि ऐसे मकानों का उच्चतम अनुपात मंडी जिले में (123,266) आया है जो कि क्रमशः कांगड़ा (120,368), शिमला (87,628), और सिरमौर (61,058) जिलों से अनुसरित है। किन्नौर जिला 12,162 जनगणना मकानों के अनुपात के साथ सबसे नीचे पड़ता है।

जनगणना मकानों का उच्चतम अनुपात (404) सिरमौर जिले में आया है। हमीरपुर (368), बिलासपुर (387), मंडी (393) और सोलन (346) ऐसे जिले हैं, जिनमें जनगणना मकानों का अनुपात राज्य औसत (338) से अधिक है। ग्रामीण क्षेत्रों में सिरमौर जिला 434 जनगणना मकानों के साथ शीर्षस्थ है जो कि मंडी (416) बिलासपुर (405) और शिमला (390) से अनुसरित हैं। ऊना जिला 279 जनगणना मकानों के अनुपात के साथ सबसे नीचे पड़ता है। नगरीय क्षेत्रों में, 122 जनगणना मकानों के अनुपात के साथ ऊना जिला प्रथम स्थान पर है। हमीरपुर जिला 121 जनगणना मकानों के अनुपात के साथ द्वितीय स्थान पर है तथा बिलासपुर (116) और चम्बा (98) से अनुसरित है। सोलन जिला (67) जनगणना मकानों के अनुपात के साथ राज्य के समस्त जिलों में अन्तिम स्थान पर है।

pumps and passenger shelters, etc. is given below in Table 1.8.

TABLE 1.8

Districtwise distribution of census houses classified under 'other non-residential houses'

State/District	Number			Proportion to 1000 census houses		
	Total	Rural	Urban	Total	Rural	Urban
1	2	3	4	5	6	7
HIMACHAL PRADESH	**668,793**	**653,873**	**14,920**	**338**	**363**	**85**
Chamba	44,766	43,753	1,013	308	324	98
Kangra	120,368	118,626	1,742	303	315	84
Hamirpur	53,111	51,980	1,131	368	385	121
Una	34,144	32,606	1,538	264	279	122
Bilaspur	43,014	42,204	810	387	405	116
Mandi	123,266	121,210	2,056	393	416	92
Kullu	36,414	35,649	765	295	316	72
Lahul & Spiti	4,640	4,640	..	320	320	..
Shimla	87,628	83,901	3,727	328	390	72
Solan	48,222	47,005	1,217	346	388	67
Sirmaur	61,058	60,137	921	404	434	74
Kinnaur	12,162	12,162	..	309	309	..

The data in the table indicates that there are 668,793 census houses in the State falling under 'other' category. Their share in the rural areas is 653,873 and in urban areas 14,920. As majority of the population lives in rural areas, their main economic activity relates to agriculture. Thus, majority of census houses used as 'other' category are mostly cattle sheds. The number of census houses falling under category 'other' has risen from 585,531 recorded during 1980 to 668,793 at 1990 census houselisting operations. In other words, during the said decade, the number of census houses has increased by 83,262 in the State as a whole

The districtwise distribution of census houses put to 'other' uses reveals that Mandi district has returned the highest proportion of such houses (123,266). It is followed by Kangra (120,368), Shimla (87,628) and Sirmaur (61,058) districts. Kinnaur district with proportion of 12,162 census houses is at its lowest.

The highest proportion (404) of census houses has been returned from Sirmaur district. Hamirpur (368), Bilaspur (387), Mandi (393) and Solan (346) are the districts having proportion of census houses more than the State average (338). In rural areas, Sirmaur district with 434 census houses is at the top which is followed by Mandi (416), Bilaspur (405) and Shimla (390). Una district, with a proportion of 279 census houses, is at the bottom. In urban areas, Una district with a proportion of 122 census houses ranks first. Hamirpur district having a proportion of 121 census houses occupies second place and is followed by Bilaspur (116) and Chamba (98). Solan district with a proportion of 67 census houses is at the tail among all the districts of the State.

हिमाचल प्रदेश
HIMACHAL PRADESH

अन्य गैर आबाद मकानों के अन्तर्गत वर्गीकृत जनगणना मकान

CENSUS HOUSES CLASSIFIED UNDER OTHER NON-RESIDENTIAL HOUSES

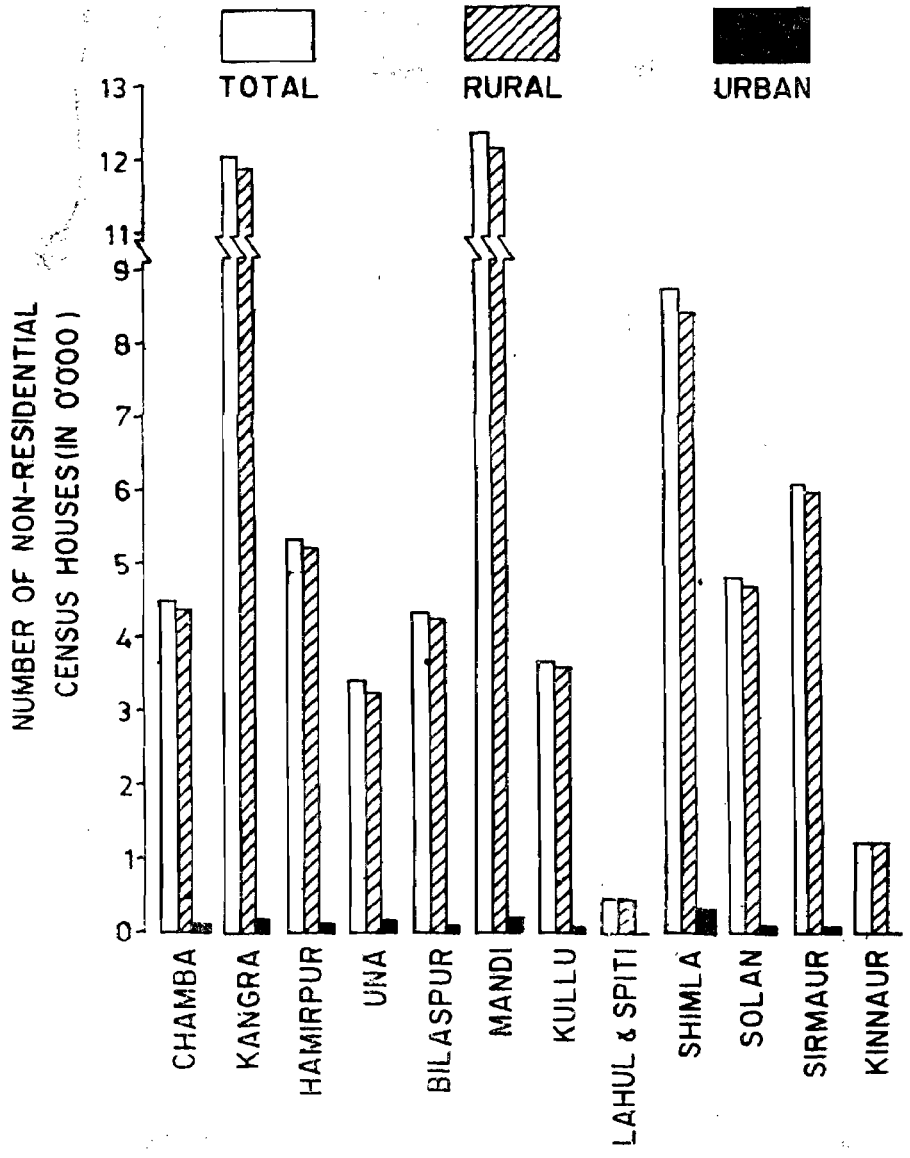

Note-Kinnaur and Lahul & Spiti districts are entirely rural.

सारणी ज-2 भाग क व ख

जनगणना मकानों की छत, दीवार और फर्श की मुख्य सामग्री के अनुसार जनगणना मकानों का वितरण

यह सारणी जनगणना मकानों की छत, दीवार और फर्श की सामग्री के अनुसार जनगणना मकानों का वितरण दर्शाती है। सारणी कोदो भागों में तैयार किया गया है। भाग 'क' नगरीय क्षेत्रों के लिए राज्य/जिला/शहरी स्तर पर आंकड़े प्रस्तुत करता है और भाग 'ख' ग्रामीण क्षेत्रों के लिए राज्य/जिला स्तर पर आंकड़े प्रस्तुत करता है। यह सारणी समग्र मकानों की कोटि दर्शाती है।

परिशिष्ट :

परिशिष्ट, सांस्थानिक परिवारों के सिवाय, परिवारों का उनके द्वारा अधिकृत जनगणना मकानों की छत, दीवार और फर्श की मुख्य सामग्री के अनुसार वितरण प्रदान करता है। यह परिशिष्ट 1981 जनगणना की सारणी ज ज-1 के सदृश है।

यह सारणी और इसका परिशिष्ट, मकान सूची के 3, 4, 5, 6, 7 और 9 कालमों में दर्ज उत्तरों के आधार पर तैयार किए गए हैं।

दीवारों की सामग्री निम्नलिखित दस श्रेणियों/वर्गों में वर्गीकृत की गई है :

1. घास, पत्ते, सरकंडे या बांस
2. गारा
3. कच्ची ईंटें
4. लकड़ी
5. पक्की ईंटें
6. जी० आई० चद्दरें या अन्य धातु की चद्दरें
7. पत्थर
8. सीमेंट कंक्रीट
9. इकरा
10. समस्त अन्य सामग्रियां और सामग्रियां जो अभिव्यक्त नहीं की गई।

निम्न सारणी 2.1 ग्रामीण और नगरीय क्षेत्रों में, अलग-अलग दीवार की मुख्य सामग्री का जिलेवार वितरण दर्शाती है :

सारणी 2.1

ग्रामीण और नगरीय क्षेत्रों में, अलग-अलग, दीवार की मुख्य सामग्री के अनुसार 1000 जनगणना मकानों का वितरण

राज्य/जिला	ग्रामीण नगरीय	दीवार की मुख्य सामग्री									
		घास, पत्ते सरकंडे और बांस	गारा	कच्ची ईंटें	लकड़ी	पक्की ईंटें	जी० आई० चद्दरें या अन्य धातु की चद्दरें	पत्थर	सीमेंट कंक्रीट	इकरा	समस्त अन्य सामग्रियां तथा दूसरी और ऐसी सामग्रियां जो अन्यत्र वर्णित नहीं की गई
1	2	3	4	5	6	7	8	9	10	11	12
हिमाचल प्रदेश	ग्रामीण	8	92	275	19	97	3	499	6	नं०	1
	नगरीय	7	52	77	31	525	10	242	50	नं०	6
चम्बा	ग्रामीण	1	14	67	10	19	14	862	13	नं०	नं०
	नगरीय	3	40	14	91	210	6	594	41	1	नं०
कांगड़ा	ग्रामीण	16	62	721	3	144	1	51	2	नं०	नं०
	नगरीय	9	36	226	32	495	5	184	11	नं०	2
हमीरपुर	ग्रामीण	3	77	724	2	107	1	84	1	नं०	1
	नगरीय	19	19	336	5	526	4	86	4	..	1
ऊना	ग्रामीण	18	190	332	3	402	नं०	52	2	नं०	1
	नगरीय	13	63	25	13	884	1	नं०	नं०	..	1
बिलासपुर	ग्रामीण	6	118	390	4	58	2	417	5	नं०	नं०
	नगरीय	11	25	96	14	622	6	181	44	..	..
मंडी	ग्रामीण	2	88	110	10	17	1	764	8	नं०	नं०
	नगरीय	2	28	77	25	268	3	406	185	नं०	6

TABLE H-2 : PARTS A AND B

DISTRIBUTION OF CENSUS HOUSES BY PREDOMINANT MATERIAL OF ROOF, WALL AND FLOOR OF CENSUS HOUSES

This table gives the distribution of census houses by material of roof, wall and floor of census houses. The table has been prepared in two parts. Part A presents data for urban areas at state/district/city level and Part B presents data for rural areas at state/district level. The table shows the quality of the housing stock.

APPENDIX

The appendix gives the distribution of households excluding institutional households by predominant material of roof, wall and floor of the residential census houses occupied by them. This appendix corresponds to Table HH-1 of the 1981 Census.

This table and its appendix have been prepared on the basis of the answers recorded in columns 3,4, 5, 6, 7 and 9 of the houselist.

The material of walls has been classified in the following ten categories :

1. Grass, leaves, reeds, or bamboo
2. Mud
3. Unburnt bricks
4. Wood
5. Burnt bricks
6. G.I. sheets or other metal sheets
7. Stone
8. Cement concrete
9. Ekra
10. All other materials and materials not stated.

The following Table 2.1 shows *districtwise distribution* of predominant material of wall in rural and urban areas respectively.

TABLE 2.1

Distribution of 1000 census houses by predominant material of wall in rural and urban areas separately

State/District	Rural Urban	Predominant material of wall									
		Grass, leaves, reeds or bamboo	Mud	Unburnt bricks	Wood	Burnt bricks	G.I. sheets or other metal sheets	Stone	Cement concrete	Ekra	All other materials and materials not stated
1	2	3	4	5	6	7	8	9	10	11	12
HIMACHAL PRADESH	R	8	92	275	19	97	3	499	6	N	1
	U	7	52	77	31	525	10	242	50	N	6
Chamba	R	1	14	67	10	19	14	862	13	N	N
	U	3	40	14	91	210	6	594	41	1	N
Kangra	R	16	62	721	3	144	1	51	2	N	N
	U	9	36	226	32	495	5	184	11	N	2
Hamirpur	R	3	77	724	2	107	1	84	1	N	1
	U	19	19	336	5	526	4	86	4	..	1
Una	R	18	190	332	3	402	N	52	2	N	1
	U	13	63	25	13	884	1	N	N	..	1
Bilaspur	R	6	118	390	4	58	2	417	5	N	N
	U	11	25	96	14	622	6	181	44	..	1
Mandi	R	2	88	110	10	17	1	764	8	N	N
	U	2	28	77	25	268	3	406	185	N	6

सारणी 2.1—समाप्त

1	2	3	4	5	6	7	8	9	10	11	12
7. कुल्लू	ग्रामीण	2	8	3	53	13	नं०	915	5	..	1
	नगरीय	1	12	15	109	209	2	586	65	..	1
8. लाहुल और स्पिती	ग्रामीण	1	318	नं०	3	1	8	643	7	नं०	19
	नगरीय	..	..	..	..	..	..	..	..	..	..
9. शिमला	ग्रामीण	2	78	3	56	23	4	820	11	नं०	3
	नगरीय	3	76	34	33	571	23	201	43	नं०	16
10. सोलन	ग्रामीण	10	316	9	4	222	2	431	5	नं०	1
	नगरीय	15	105	25	7	681	6	127	32	..	2
11. सिरमौर	ग्रामीण	27	60	26	6	82	1	794	3	नं०	1
	नगरीय	10	23	30	7	721	4	195	9	..	1
12. किन्नौर	ग्रामीण	1	3	नं०	204	13	21	734	23	नं०	1
	नगरीय	..	..	..	..	..	..	..	..	..	..

नं०—नगण्य के लिए है ।

उपर्युक्त सारणी में प्रस्तुत आंकड़े, प्रकट करते हैं कि राज्य के ग्रामीण क्षेत्रों के लगभग 50 प्रतिशत मकानों में दीवार की मुख्य सामग्री पत्थर है। दूसरे शब्दों में प्रति हजार जनगणना मकानों के लिए ग्रामीण क्षेत्रों में 499 मकान और नगरीय क्षेत्रों में 242 मकान ऐसे हैं जिनमें दीवार की मुख्य सामग्री पत्थर है। उनका ग्रामीण क्षेत्रों में जिलेवार अनुपात बताता है कि कुल्लू जिले के ग्रामीण क्षेत्रों में ऐसे मकानों की सबसे अधिक बाहुल्यता (915) है जिनकी दीवारों का निर्माण पत्थर का उपयोग करके किया गया है। अन्य जिलों में चम्बा (862) के साथ दूसरे स्थान पर है तथा शिमला (820) से उसे अनुसरित करता है। कांगड़ा जिले में एक हजार मकानों के पीछे केवल 51 जनगणना मकान ऐसे हैं जिनकी दीवारें पत्थर की सामग्री के रूप में उपयोग की गई हैं। नगरीय क्षेत्रों में चम्बा जिले ने उच्चतम अनुपात (594) अभिलिखित किया है जो कि कुल्लू (586) से अनुसरित है। हमीरपुर जिले में पत्थरों को दीवार की मुख्य सामग्री के रूप में उपयोग में लाने में 1000 में से केवल 86 जनगणना मकान आते हैं।

राज्य के (ग्रामीण) क्षेत्रों में मकान बनाने के लिए दीवारों की "अन्य" मुख्य सामग्री कच्ची ईंटों के रूप में प्रत्यावर्तित हुई है और राज्य के ग्रामीण क्षेत्रों में प्रति हजार मकानों के पीछे 275 मकानों की दीवारें कच्ची ईंटों की बनी हुई हैं और नगरीय क्षेत्रों में कच्ची ईंटों के 1000 में से केवल 77 जनगणना मकान प्रत्यावर्तित हुए हैं। जिलों में, कच्ची ईंट की दीवारों से बने 724 जनगणना मकानों के साथ हमीरपुर सबसे ऊपर है, जो कि कांगड़ा (721) से अनुसरित है। बिलासपुर (390) और ऊना (332) जिलों को कच्ची ईंटों को मकान की दीवारों की मुख्य सामग्री के रूप में उपयोग करने में तीसरा और चौथा स्थान प्राप्त है। तथापि नगरीय क्षेत्रों में यह अनुपात केवल 77 जनगणना मकानों तक सीमित है।

राज्य के ग्रामीण क्षेत्रों में पक्की ईंट की दीवारों से बने मकानों का अनुपात 97 रहा। उनका नगरीय क्षेत्रों में वितरण 525 आता है। जिलेवार वितरण कांगड़ा (144), हमीरपुर (107), ऊना (402) और सोलन 222 है, जिनके सदृश अनुपात राज्य आंकड़ों (97) से उच्चतर प्रत्यावर्तित हैं। दूसरी ओर, नगरीय क्षेत्रों में पक्की ईंटों से बनी दीवारें राज्य में प्रथम स्थान रखती हैं, जिनमें 1,000 जनगणना मकानों में से 525 मकानों की दीवारें पक्की ईंटों से बनी हैं। पक्की ईंटों वाले जनगणना मकानों का अनुपात ऊना जिले के 884 और कुल्लू जिले के 209 के बीच में पड़ता है।

राज्य में, जनगणना मकानों की दीवारों में उपयोग में लाई गई सामग्री के संबंध में चौथा स्थान गारे का है। यह अनुपात राज्य के ग्रामीण क्षेत्रों में 92 है जब कि ऊना (190), बिलासपुर (118), लाहुल और स्पिती (318) और सोलन (316) ऐसे जिले हैं, जिनमें गारे से बनी दीवारों के जनगणना मकानों का अनुपात राज्य अनुपात से अधिक है। राज्य के ग्रामीण क्षेत्रों में अन्य सामग्रियों जैसे लकड़ी, जी० आई० चद्दरें इत्यादि, सीमेंट, कंक्रीट और इकरा और अन्य सामग्रियां जो दीवार की मुख्य सामग्री के रूप में उपयोग में लाई जा सकती है, का उपयोग नगण्य के बराबर रहा है जब कि नगरीय क्षेत्रों में सदृश अनुपात थोड़ा उच्चतर है और विशेष रूप से सीमेंट कंक्रीट का उपयोग 1980 मकान सूचीकरण कार्य के समय संगृहीत आंकड़ों की तुलना में यह ऊर्ध्व प्रवृत्ति प्रदर्शित करता है।

छत की सामग्री को निम्नलिखित आठ श्रेणियों/वर्गों में वर्गीकृत किया गया है :

(1) घास, पत्ते, सरकंडे, फूस, लकड़ी, गारा, कच्ची ईंटें या बांस।

(2) टाइलें, स्लेट या तख्ता।

(3) नालीदार लोहा, जस्त या अन्य धातु की चद्दरें।

(4) एस्बेस्टस सीमेंट चद्दरें।

(5) ईंटें, पत्थर और चूना।

(6) पत्थर।

TABLE—2.1 *concld.*

1	2	3	4	5	6	7	8	9	10	11	12
Kullu	R	2	8	3	53	13	N	915	5	..	1
	U	1	12	15	109	209	2	586	65	..	1
Lahul & Spiti	R	1	318	N	3	1	8	643	7	N	19
	U	..	..	..	..	..	..	..	..	..	..
Shimla	R	2	78	3	56	23	4	820	11	N	3
	U	3	76	34	33	571	23	201	43	N	16
Solan	R	10	316	9	4	222	2	431	5	N	1
	U	15	105	25	7	681	6	127	32	..	2
Sirmaur	R	27	60	26	6	82	1	794	3	N	1
	U	10	23	30	7	721	4	195	9	..	1
Kinnaur	R	1	3	N	204	13	21	734	23	N	1
	U	..	..	..	..	..	..	..	..	..	..

NOTE : N stands for negligible.

The data presented in the above table reveal that nearly 50 per cent of houses in rural areas of the State have stone as the predominant material of wall. In other words, for every 1000 census houses, there are 499 houses in the rural areas and 242 in urban areas which have stone as the predominant material of wall. Their districtwise proportion in rural areas indicates that Kullu district (rural) has majority of houses (915) whose walls are constructed by using stones. The position of other districts is Chamba (862) followed by Shimla (820). Kangra district with a proportion of 51 census houses has houses sparsely using material of wall as stone. In urban areas Chamba district has recorded the highest proportion of 594 followed by Kullu (586). Hamirpur district accounts for a proportion of only 86 census houses using stones as the predominan tmaterial of wall.

In the State (rural) the other predominant material of wall for construction of houses is returned as unburnt bricks and of the 1000 census houses as many as 275 have walls made up of unburnt bricks in rural areas and only 77 census houses with unburnt bricks have been returned from the urban areas of the State. Between the districts, Hamirpur is leading with 724 census houses having walls made up of unburnt bricks closely followed by Kangra (721). Bilaspur (390) and Una (332) districts have registered their ranking third and fourth place in the use of unburnt bricks as the predominant material of walls of the houses. In the urban areas, however, the proportion is as low as 77 census houses only.

The proportion of houses with walls made of burnt bricks in the rural areas of State stood at 97. Their distribution in the urban areas works out as 525. The districtwise distribution is : Kangra (144), Hamirpur (107), Una (402) and Solan (222) which have the corresponding proportions returned higher than the State figures (97). On the other hand in urban areas walls made of burnt bricks occupy the first position in the State in as much as out of 1000 census houses, 525 houses have their walls made of burnt bricks. The proportion of census houses with walls of burnt bricks varies between 884 in Una district and 209 in Kullu district.

In the State the 4th position in relation to material of wall used in the census houses has been occupied by mud. This proportion in the rural areas of the State is 92 whereas Una (190), Bilaspur (118), Lahul & Spiti (318) and Solan (316) are the districts having proportion of census houses with walls made up of mud above the State proportion. The use of other materials like wood, G.I. sheets etc. cement concrete, Ekra and other materials having been used as predominant material of wall in rural sector of the State has been quite insignificant whereas in urban areas the corresponding proportions are little higher and in particular the usage of cement concrete is showing an upward trend in comparison to the data collected at the 1980 house-listing operations.

The roofing material has been classified into the following eight categories :

(*i*) Grass, leaves, reeds, thatch, wood, mud, unburnt bricks or bamboo

(*ii*) Tiles, slate or shingle

(*iii*) Corrugated iron, zinc or other metal sheets

(*iv*) Asbestos cement sheets

(*v*) Bricks, stone and lime

(*vi*) Stone

(7) कंक्रीट/आर० बी० सी०/आर० सी० सी० ।

(8) समस्त अन्य सामग्रियां तथा दूसरी और ऐसी सामग्रियां जो अन्यत्र वर्णित नहीं की गई।

निम्न सारणी 2.2 ग्रामीण और नगरीय क्षेत्रों में, छत की मुख्य सामग्री के अनुसार 1000 जनगणना मकानों का वितरण प्रदान करती है :

सारणी 2.2

ग्रामीण और नगरीय क्षेत्रों में, अलग-अलग ,छत की मुख्य सामग्री के अनुसार 1000 जनगणना मकानों का वितरण

राज्य/जिला	ग्रामीण नगरीय	छत की मुख्य सामग्री							
		घास, पत्ते, संरकड़े फूस, लकड़ी, गारा, कच्ची ईंटे या बांस	टाइलें, स्लेट या तख्ता	नालीदार लोहा जस्त या अन्य धातु की चद्दरें	ऐस्बेस्टस सीमेंट चद्दरें	ईंटे, पत्थर और चूना	कंक्रीट/ पत्थर आर०बी०सी०/ आर०सी०सी०		समस्त अन्य सामग्रियां तथा दूसरी और ऐसी सामग्रियां जो अन्यत्र वर्णित नहीं की गई है
1	2	3	4	5	6	7	8	9	10
हिमाचल प्रदेश	ग्रामीण	228	553	70	8	13	41	76	11
	नगरीय	70	160	262	37	30	11	413	15
चम्बा	ग्रामीण	500	409	48	6	4	12	16	5
	नगरीय	117	381	280	8	5	6	200	3
कांगड़ा	ग्रामीण	112	749	27	6	19	2	79	6
	नगरीय	36	282	228	27	24	7	384	12
हमीरपुर	ग्रामीण	113	793	17	2	4	2	64	3
	नगरीय	46	411	100	7	5	3	424	4
ऊना	ग्रामीण	253	303	131	3	61	3	219	25
	नगरीय	79	46	89	5	112	4	616	49
बिलासपुर	ग्रामीण	189	574	91	6	9	7	119	5
	नगरीय	32	147	133	11	48	4	618	7
मंडी	ग्रामीण	117	772	14	7	4	30	50	6
	नगरीय	28	280	97	197	9	6	377	6
कुल्लू	ग्रामीण	149	762	47	4	1	14	15	8
	नगरीय	86	396	226	8	60	5	202	17
लाहुल और स्पिती	ग्रामीण	857	2	94	2	1	1	17	26
	नगरीय	..	..	..	..	..	..	..	..
शिमला	ग्रामीण	225	457	137	5	5	126	22	23
	नगरीय	98	45	447	12	16	24	344	14
सोलन	ग्रामीण	397	99	249	10	26	26	175	18
	नगरीय	66	6	315	16	52	8	519	18
सिरमौर	ग्रामीण	366	206	53	36	10	210	110	9
	नगरीय	65	6	143	25	23	12	711	15
किन्नौर	ग्रामीण	671	162	126	5	3	10	13	10
	नगरीय	..	..	..	..	..	..	..	..

उपर्युक्त सारणी में दिए हुए आंकड़े प्रकट करते हैं कि राज्य के ग्रामीण क्षेत्रों के 55 प्रतिशत से अधिक जनगणना मकानों में छत की सामग्री के रूप में टाइलों या तख्तों का उपयोग हुआ है। दूसरी ओर अन्य 23 प्रतिशत जनगणना मकान ऐसे हैं जिनकी छतें घास, पत्तों, सरकंडों, फूस, गारे, कच्ची ईंटों या बांस की हैं । केवल आठ प्रतिशत जनगणना मकान ऐसे हैं जिनकी छतें कंक्रीट/आर०बी०सी०/आर०सी०सी० की हैं और 7 प्रतिशत ऐसे हैं जिनकी छतें नालीदार लोहे की चद्दरों इत्यादि की हैं । अन्य सामग्रियों का उपयोग पर्याप्त नगण्य सा है । जिलों में टाइलों और स्लेटों इत्यादि से बने हुए छतों वाले मकानों का अनुपातिक वितरण, लाहुल और स्पिती के दो और हमीरपुर जिले के 793 के बीच में पड़ता है जबकि घास, सरकंडे, गारे इत्यादि से बनी हुई छतों के मकानों का वितरण कांगड़ा जिले के 112 और लाहुल और स्पिती जिले के 857 के बीच में पड़ता है।

(*vii*) Concrete/R.B.C./R.C.C.
(*viii*) All other materials and materials not stated

Table 2.2 below gives the distribution of 1000 census houses by predominant material of roof in rural and urban areas.

TABLE 2.2

Distribution of 1000 census houses by predominant material of roof in rural and urban areas separately

State/District	Rural Urban	Predominant material of roof							
		Grass, leaves, reeds, thatch, wood, mud, unburnt bricks or bamboo	Tiles, slate or shingle	Corrugated iron, zinc or other metal sheets	Asbestos cement sheets	Bricks, stone and lime	Stone	Concrete R.B.C./ R.C.C.	All other materials and materials not stated
1	2	3	4	5	6	7	8	9	10
HIMACHAL PRADESH	R	**228**	**553**	**70**	**8**	**13**	**41**	**76**	**11**
	U	**70**	**160**	**262**	**37**	**30**	**11**	**415**	**15**
Chamba	R	500	409	48	6	4	12	16	5
	U	117	381	280	8	5	6	200	3
Kangra	R	112	749	27	6	19	2	79	6
	U	36	282	228	27	24	7	384	12
Hamirpur	R	115	793	17	2	4	2	64	3
	U	46	411	100	7	5	3	424	4
Una	R	253	305	131	3	61	3	219	25
	U	79	46	89	5	112	4	616	49
Bilaspur	R	189	574	91	6	9	7	119	5
	U	32	147	133	11	48	4	618	7
Mandi	R	117	772	14	7	4	30	50	6
	U	28	280	97	197	9	6	377	6
Kullu	R	149	762	47	4	1	14	15	8
	U	86	396	226	8	60	5	202	17
Lahul & Spiti	R	857	2	94	2	1	1	17	26
	U	..	..	..	..	..	..	..	..
Shimla	R	225	457	137	5	5	126	22	23
	U	98	45	447	12	16	24	344	14
Solan	R	397	99	249	10	26	26	175	18
	U	66	6	315	16	52	8	519	18
Sirmaur	R	366	206	53	36	10	210	110	9
	U	65	6	143	25	23	12	711	15
Kinnaur	R	671	162	126	5	3	10	13	10
	U	..	..	..	..	..	..	..	..

The data in the above table reveal that in the rural areas of the State more than 55 per cent of the census houses have used material of their roofs as tiles or shingle. On the other hand another 23 per cent of the census houses are having roofs of grass, leaves, reeds, thatch, mud, unburnt bricks or bamboo. It is only 8 per cent of the census houses which have roofs made of concrete/R.B.C./R.C.C, 7 per cent of corrugated iron sheets, etc. The use of other materials has been quite insignificant. Between the districts the proportional distribution of census houses having roofs made of tiles, slates etc., varies between 2 in Lahul & Spiti district and 793 in Hamirpur district whereas in case of roofs made of grass, reed, mud, etc., it varies between 112 in Kangra district and 857 in Lahul & Spiti district.

मकानों की छतों के निर्माण में विभिन्न सामग्रियों के उपयोग के संबंध में राज्य (नगरीय) अनुपात भिन्न-भिन्न दृश्य प्रस्तुत करते हैं और इसमें उच्चतम अनुपात (415) कंक्रीट/आर०बी०सी०/आर० सी०सी० की छतों का है। दूसरे, नालीदार लोहे, जस्त इत्यादि से बने जनगणना मकानों का अनुपात 262 जनगणना मकान हैं और 1000 मकानों में से 160 मकानों की छतें, टाइलों/स्लेटों इत्यादि की हैं। कंक्रीट/आर०सी०सी० से बनी छतों वाले जनगणना मकानों का जिलेवार अनुपात चम्बा जिले के 200 और सिरमौर जिले के 711 के बीच में है जबकि नालीदार लोहे/जस्त की छतों का अनुपात ऊना जिले के 89 और शिमला जिले के 447 के बीच में है। टाइलों/स्लेटों की छतों का अनुपात हमीरपुर जिले में (411) के आंकड़ों के साथ उच्चतम है जबकि सोलन तथा सिरमौर जिलों में 6 के मकानों के साथ में न्यूनतम है।

The State (urban) proportions display a different scenario in respect of use of different materials in construction of roof of houses and in that the highest proportion (415) is taken by concrete/R.B.C./R.C.C. roofs. Secondly, the proportion of census houses with corrugated iron, zinc etc. accounts for 262 census houses and as many as 160 out of 1000 census houses have roofs made of tiles/slates etc. The districtwise proportion of census houses with concrete/R.C.C. roofs varies betwen 200 in Chamba district and 711 in Sirmaur district whereas the proportion of corrugated iron/zinc roofs varies between 89 in Una district and 447 in Shimla district. The proportion of tiles/slates roof is highest in Hamirpur (411) and is lowest each in Solan (6) and Sirmaur (6).

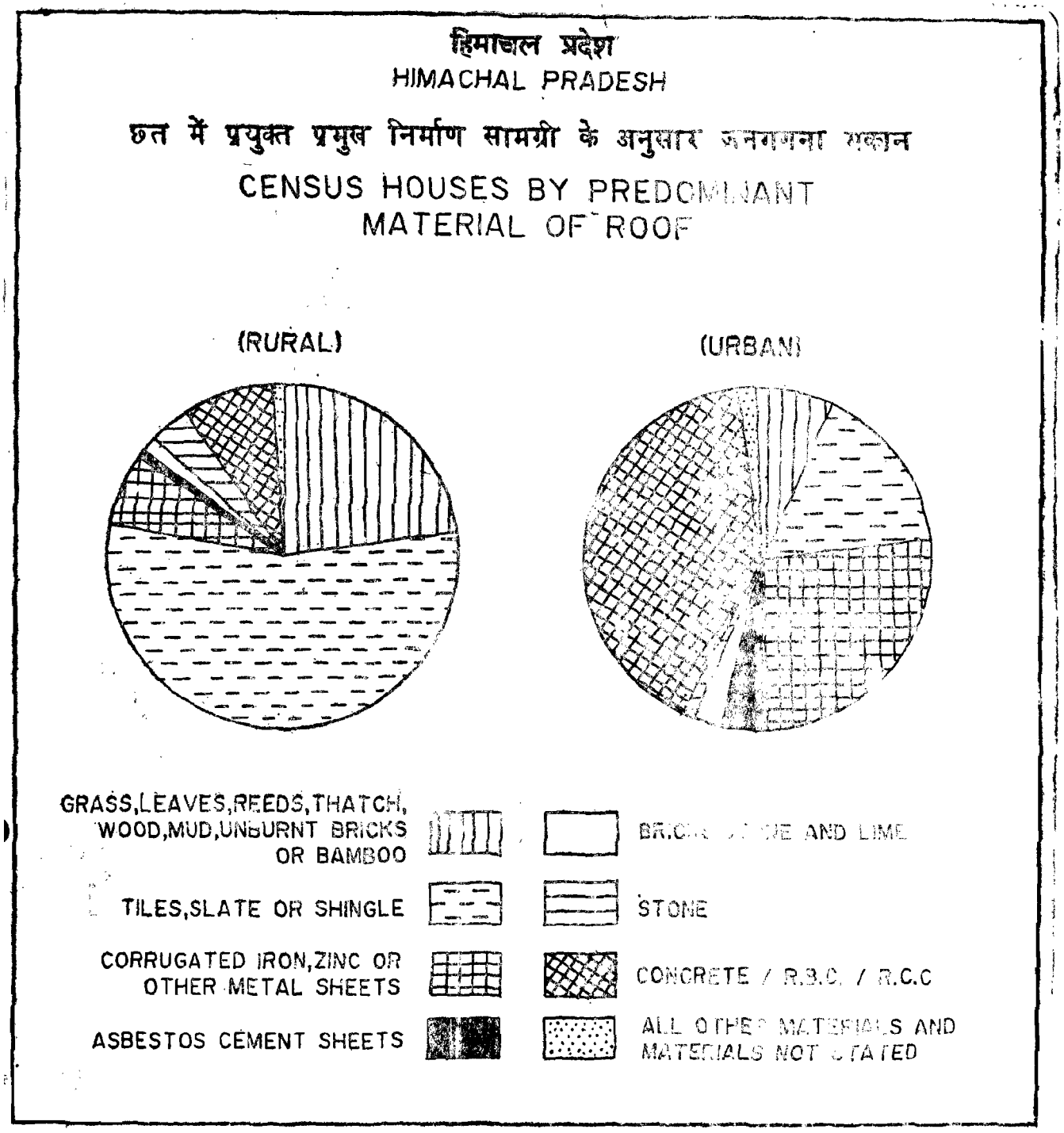

सारणी ज-3

आधिकारिक स्थिति, आकार और अधिकृत कमरों की संख्या के अनुसार परिवार

यह सारणी, राज्य, जिला और शहरी स्तरों पर योग, ग्रामीण और नगरीय क्षेत्रों के लिए आधिकारिक स्थिति, परिवार के आकार और अधिकृत कमरों की संख्या के अनुसार परिवारों का वितरण प्रदान करती है। इस सारणी में प्रयुक्त परिवार आकार 1-2 सदस्यों, 3-5 सदस्यों, 6-8 सदस्यों और 9+ सदस्यों के हैं। इस सारणी में सांस्थानिक परिवार शामिल नहीं हैं जिनके लिए आधिकारिक स्थिति और उनके द्वारा अधिकृत रहने के कमरों की संख्या के सम्बन्ध में सूचना एकत्रित नहीं की गई थी।

सारणी ज-3 अ०जा० और ज-3 अ०ज०जा०; राज्य और जिला स्तरों पर क्रमशः अनुसूचित जातियों और अनुसूचित जनजातियों के लिए समरूप सूचना प्रदान करती है।

यह सारणी मकान सूची के कालमों 9, 12, 13, 14 और 23 में अभिलिखित किए गए उत्तरों के आधार पर तैयार की गई है।

कमरा किसे कहते हैं :

कमरे में आने जाने के दरवाजे सहित चार दीवारें और ऊपर एक छत होनी चाहिए। यह एक व्यक्ति के सोने के लिए पर्याप्त चौड़ा व लम्बा होना चाहिए अर्थात् इसकी लम्बाई कम से कम 2 मीटर, चौड़ाई कम से कम डेढ़ मीटर और ऊंचाई 2 मीटर तक होनी चाहिए। ऐसा कमरा जो सोने, बैठने, भोजन करने, भण्डारण करने और खाना पकाने इत्यादि के लिए संयुक्त रूप में उपयोग में लाया जाता है, कमरे के तौर पर माना गया है। खुला बरामदा, रसोई, भण्डार, गैरेज, पशुशाला, स्नानगृह और शौचालय और ऐसे कमरे जिनमें पारिवारिक उद्योग जैसे हथकरघा लगे हैं जो कि सामान्यतया रहने या सोने के योग्य नहीं होते, वे जनगणना मकानों में उपलब्ध कमरों की संख्या के बारे में सम्मिलित नहीं किए गए हैं।

शंक्वाकार झोंपड़ी या तम्बू आदि ऐसे स्थान जो काम चलाऊ आवास के रूप में प्रयोग किए जा रहें हो जिनमें उपर्युक्त परिभाषा सख्ती से लागू करना संभव नहीं था को भी कमरे के रूप में माना गया है।

देश के कतिपय भागों में, विशेषतया ग्रामीण क्षेत्रों में आवासीय पद्धति कुछ समस्याएं प्रस्तुत करती हैं। उदाहरणतया एक परिवार जिस के कब्जे में कई झोंपड़ियां हैं जो विभिन्न उपयोगों जैसे मुख्य आवास, बैठक, भंडार और प्रायः रात को सोने के उपयोगों में लाई जाती हैं, कमरे की परिभाषा को कठोरता से लागू करने पर प्रत्येक एक जनगणना मकान मानी जाएंगी। यद्यपि भंडार या पशुशाला के रूप में उपयोग की जाने वाली झोंपड़ियां कोई समस्या खड़ी नहीं करती परन्तु मुख्य आवास के बाहर, सोने के कमरे में उपयोग में लाए जाने वाले अलग जनगणना मकानों के बजाय कमरों में गिने गए हैं। यदि गैरेज नौकर द्वारा उपयोग में लाई जाती है और वह अलग परिवार के रूप में उस में रहता है तो उसकी गिनती नौकर के परिवार के लिए उपलब्ध कमरे के रूप में की गई है। यदि नौकर को परिवार का सदस्य माना जाता है तो गैरेज-कमरे की गिनती मुख्य परिवार के अतिरिक्त कमरे के रूप में की गई है।

रहने का कमरा जिसमें एक से अधिक परिवार भागीदारी करते हैं, कमरों की गिनती में नहीं लाया गया है। दूसरे शब्दों में केवल परिवार के अनन्य रूप के अधिकार में रहने के कमरे को ही गिनती में लिया गया है।

योग, ग्रामीण और नगरीय क्षेत्रों के लिए अधिकृत कमरों की संख्या के अनुसार 1000 जनगणना परिवारों का वितरण सारणी 3.1 में दिया गया है :

सारणी 3.1

अधिकृत कमरों की संख्या के अनुसार 1000 जनगणना परिवारों का वितरण

राज्य/जिला		कमरों की संख्या जो इस रूप में अधिकृत (कब्जे में) हैं							
	योग ग्रामीण नगरीय	कोई अनन्य कमरा नहीं	1 कमरा	2 कमरे	3 कमरे	4 कमरे	5 कमरे	6 और उससे अधिक कमरे	अविनिर्दिष्ट कमरा
1	2	3	4	5	6	7	8	9	10
हिमाचल प्रदेश	योग	1	268	333	135	128	42	91	2
	ग्रामीण	1	259	333	135	134	43	95	2
	नगरीय	न०	352	329	138	87	34	58	2
चम्बा	योग	12	369	328	127	81	32	45	6
	ग्रामीण	13	368	329	128	80	32	43	7
	नगरीय	नं०	380	317	120	90	34	57	2
कांगड़ा	योग	1	219	369	137	142	47	83	2
	ग्रामीण	1	218	369	136	144	47	83	2
	नगरीय	न०	255	348	155	112	46	83	1

TABLE H-3

HOUSEHOLDS BY TENURE STATUS, SIZE AND NUMBER OF ROOMS OCCUPIED

This table gives the distribution of households by tenure status, household size and number of rooms occupied for total, rural and urban areas at state, district and city levels. The household sizes used in this table are 1-2 members, 3-5 members, 6-8 members and 9+ members. This table excludes institutional households for whom the tenure status and number of living rooms occupied by them were not collected.

Table H-3 SC and H-3 ST give similar information for scheduled caste and scheduled tribe households, respectively at State and District levels.

This table has been prepared on the basis of answers recorded in columns 9, 12, 13, 14 and 23 of the house-list.

What is a room ?

A room should have four walls with a doorway and a roof over head. It should be wide and long enough for a person to sleep in, *i.e.*, it should have a length of not less than 2 metres and breadth of at least $1\frac{1}{2}$ metres and 2 metres in height. A room which is used in common for sleeping, sitting, dining, storing and cooking etc., should be regarded as a room. An unenclosed verandah, kitchen, store, garrage, cattle shed, bathroom and latrine and rooms in which a household industry such as a handloom is located, which are not normally usable for living or sleeping are excluded from the definition of a living room for the purpose of eliciting information about number of rooms available in a census house.

One is likely to come across conical shaped hut or tent in which human beings reside. In such improvised accommodation, there will be no four walls to a room and, therefore, the above definition would not strictly apply to such types of accommodation. In such cases, the tent or conical hut, etc. is itself construed to be a room.

In certain parts of the country, particularly in rural areas, the pattern of housing presents some problems For example, a household in occupation of several huts put to different uses such as main residence, sitting room, store and even for sleeping at night and by strict application of the definition of a room, each one will be reckoned as a census house. While huts used as store or cattle shed pose no problems, those used as sleeping rooms beyond the main residence, have been counted as rooms rather than separate census houses. In case a garrage is used by a servant and he lives in it as a separate household, it has been reckoned as a room available to the servant's household. If the servant is considered as a member of the household then the garrage room has been reckoned as an additional room of the main household.

A living room which is shared by more than one household has not been counted. In other words, only living room exclusively in possession of the household will be counted.

The distribution of 1000 census households by number of rooms occupied is given in Table 3.1 for total, rural and urban areas.

TABLE 3.1

Distribution of 1000 census households by number of rooms occupied

State/District	Total Rural Urban	Number of rooms occupied as							
		No exclusive room	1 Room	2 Rooms	3 Rooms	4 Rooms	5 Rooms	6 Rooms and above	Unspecified Room
1	2	3	4	5	6	7	8	9	10
HIMACHAL PRADESH . .	T	1	268	333	135	128	42	91	2
	R	1	257	333	135	134	43	95	2
	U	N	352	329	138	87	34	58	2
Chamba	T	12	369	328	127	81	32	45	6
	R	13	368	329	128	80	32	43	7
	U	N	380	317	120	90	34	57	2
Kangra	T	1	219	369	137	142	47	83	2
	R	1	218	369	136	144	47	83	2
	U	N	255	348	155	112	46	83	1

93-M/B(N)297RGI—4(a)

सारणी 3.1-समाप्त

1	2	3	4	5	6	7	8	9	10
हमीरपुर	योग	न०	147	344	137	194	48	129	1
	ग्रामीण	न०	141	346	137	198	48	129	1
	नगरीय	..	215	317	144	151	53	119	1
ऊना	योग	न०	327	406	139	72	26	29	1
	ग्रामीण	न०	333	410	136	69	25	27	न०
	नगरीय	न०	263	360	178	106	40	51	2
बिलासपुर	योग	न०	136	246	100	253	53	211	1
	ग्रामीण	न०	120	244	98	262	55	220	1
	नगरीय	..	321	272	129	134	40	103	1
मंडी	योग	न०	196	319	151	163	47	121	3
	ग्रामीण	न०	195	313	150	168	47	124	3
	नगरीय	न०	210	381	160	108	46	94	1
कुल्लू	योग	1	408	346	93	81	19	52	न०
	ग्रामीण	2	410	349	90	80	17	51	1
	नगरीय	..	395	314	115	89	30	56	1
लाहुल और स्पिती	योग	1	401	199	124	108	55	112	न०
	ग्रामीण	1	401	199	124	108	55	112	न०
	नगरीय	..	..	..	..	..	..	..	..
शिमला	योग	न०	359	326	135	82	32	64	2
	ग्रामीण	न०	316	332	142	94	36	78	2
	नगरीय	न०	467	312	117	52	21	29	2
सोलन	योग	न०	216	248	158	137	68	171	2
	ग्रामीण	न०	189	233	160	147	75	194	2
	नगरीय	न०	352	329	148	85	33	51	2
सिरमौर	योग	न०	337	336	148	91	36	50	2
	ग्रामीण	न०	336	338	147	91	36	50	2
	नगरीय	..	342	324	157	88	37	51	1
किन्नौर	योग	..	427	328	115	71	24	35	न०
	ग्रामीण	..	427	328	115	71	24	35	न०
	नगरीय	..	..	..	..	..	..	..	..

टिप्पणी : न० नगण्य के लिए है।

उपर्युक्त सारणी में प्रस्तुत आंकड़े प्रकट करते हैं कि राज्य में दो कमरों के कब्जे वाले परिवारों का अनुपात (333) अधिकतम है। राज्य के ग्रामीण क्षेत्रों ने भी यही अनुपात प्रत्यावर्तित किया है तथापि राज्य का नगरीय क्षेत्र 2 कमरे वाले परिवारों का आधिक्य (329) परिलक्षित करता है। जहां तक एक कमरे वाले परिवारों का संबध है पूर्ण राज्य के लिए उसका अनुपात 268 है जबकि उनका ग्रामीण और नगरीय वियोजन क्रमशः 257 और 352 है। तीन कमरों वाले परिवारों के मामले में राज्य और इसके ग्रामीण क्षेत्रों के लिए उनका अनुपात (135) प्रत्यावर्तित हुआ है, जबकि उनका अनुपात नगरीय क्षेत्रों में अधिक से अधिक 138 है। राज्य में पांच कमरों के कब्जे वाले आवास केवल 4.2 प्रतिशत परिवारों को उपलब्ध हैं और इसके नगरीय क्षेत्र में यह अनुपात 3.4 है जबकि ग्रामीण क्षेत्रों में 4.3 प्रतिशत तक है। 6 कमरों वाले परिवारों का अनुपात पूरे राज्य के लिए केवल 91 है जो कि ग्रामीण क्षेत्रों में 95 और नगरीय क्षेत्रों में 58 है।

सम्पूर्ण राज्य के जिलेवार आंकड़े प्रकट करते हैं कि एक कमरे वाले परिवारों का अनुपात बिलासपुर के 136 और किन्नौर जिले के 427 परिवारों के बीच में पड़ते हैं। 2 कमरे वाले परिवारों के मामले में ऊना जिले से उच्चतम अनुपात (406) और लाहुल और स्पिती जिले से (199) न्यूनतम प्रतिवेदित किया गया है। राज्य के ग्रामीण क्षेत्रों में किन्नौर जिले ने एक कमरे वाले परिवारों की अधिकतम संख्या (427), ऊना जिले ने दो कमरों वाले परिवारों की (410), सोलन जिले ने 3 कमरे वाले परिवारों की (160) और बिलासपुर जिले ने चार कमरों वाले परिवारों की (262) अधिकतम संख्या प्रत्यावर्तित की है। जहां तक राज्य के नगरीय क्षेत्रों का जिलेवार संबंध है, शिमला जिले में एक कमरे वाले परिवारों की सर्वाधिक संख्या (467), मंडी में दो कमरों वाले परिवारों की संख्या (381), ऊना जिले में तीन कमरों वाले परिवारों की संख्या (178) और हमीरपुर जिले में 4 कमरों वाले परिवारों की संख्या (151) सर्वाधिक है।

TABLE 3.1—*concld.*

1	2	3	4	5	6	7	8	9	
Hamirpur	T	N	147	344	137	194	48	12 9	1
	R	N	141	346	137	198	48	129	1
	U	..	215	317	144	151	53	119	1
Una	T	N	327	406	139	72	26	29	1
	R	N	333	410	136	69	25	27	N
	U	N	263	360	178	106	40	51	2
Bilaspur	T	N	136	246	100	253	53	211	1
	R	N	120	244	98	262	55	220	1
	U	..	321	272	129	134	40	103	1
Mandi	T	N	196	319	151	163	47	121	3
	R	N	195	313	150	168	47	124	3
	U	N	210	381	160	108	46	94	1
Kullu	T	1	408	346	93	81	19	52	N
	R	2	410	349	90	80	17	51	1
	U	..	395	314	115	89	30	56	1
Lahul & Spiti	T	1	401	199	124	108	55	112	N
	R	1	401	199	124	108	55	112	N
	U	..	..	..	..	..	..	..	..
Shimla	T	N	359	326	135	82	32	64	2
	R	N	316	332	142	94	36	78	2
	U	N	467	312	117	52	21	29	2
Solan	T	N	216	248	158	137	68	171	2
	R	N	189	233	160	147	75	194	2
	U	N	352	329	148	85	33	51	2
Sirmaur	T	N	337	336	148	91	36	50	2
	R	N	336	338	147	91	36	50	2
	U	..	342	324	157	88	37	51	1
Kinnaur	T	..	427	328	115	71	24	35	N
	R	..	427	328	115	71	24	35	N
	U	..	..	..	..	..	..	..	..

NOTE : N stands for negligible.

The data presented in the above table reveal that in the State, the largest proportion of households (333) is in possession of two roomed households. The same proportion has also been returned in the rural areas of the State. The state urban, however, reflects high preponderance (329) in two roomed households. In so far as one roomed households are concerned, their proportion in the State is as high as 268 in the State as a whole whereas their rural and urban break up stand at 257 and 352, respectively. In case of households having three rooms though their proportion (135) has been returned each for the State and its rural sector, their proportion in urban areas is as high as 138. The possession of five roomed accommodation is available to only 4.2 per cent households in the State and though its urban sector claims a proportion of 3.4, its rural areas have as high as 4.3 per cent households. The proportion of six roomed households is 91 for the State as a whole, 95 in rural areas and 58 in urban areas.

The districtwise data reveal that the proportion of 1 roomed households varies between 136 households (Bilaspur) and 427 (Kinnaur) for the State as a whole. In case of two roomed households, the highest proportion (406) has been reported from Una district and the lowest from Lahul & Spiti (199). In rural areas of the State, Kinnaur district (427) has returned largest number of 1 roomed households, Una district (410) two roomed households, Solan district (160) three roomed households and Bilaspur district (262) four roomed households. As regards the districtwise urban areas of the State, Shimla district has highest number of 1 roomed households (467), Mandi two roomed households (381), Una district has three roomed households (178) and Hamirpur district has 4 roomed households (151).

राज्य के ग्रामीण क्षेत्रों में पांच कमरों वाले परिवारों का अनुपात कुल्लू जिले के 17 और सोलन जिले के 75 के बीच में है और 6 कमरों और उससे अधिक वाले परिवारों का ऊना जिले के 27 और बिलासपुर जिले के 220 के बीच में है। नगरीय क्षेत्रों में 6 से अधिक कमरों वाले परिवारों का उच्चतम अनुपात हमीरपुर जिले से (119) और न्यूनतम अनुपात शिमला जिले से (29) प्रतिवेदित किया गया है। राज्य के नगरीय क्षेत्रों में पांच कमरों वाले परिवारों का अनुपात हमीरपुर जिले में (53) सबसे अधिक और शिमला जिले में (21) सबसे कम है।

The proportion of 5 roomed households in rural areas of the State varies between 17 in Kullu district and 75 in Solan district and of 6 roomed and above households between 27 (Una district) to 220 (Bilaspur district). In urban areas the highest proportion of households having more than six rooms has been reported from Hamirpur (119) and the lowest from Shimla (29). The proportion of 5 roomed households in urban areas of the State is largest in Hamirpur district (53) and lowest in Shimla district (21).

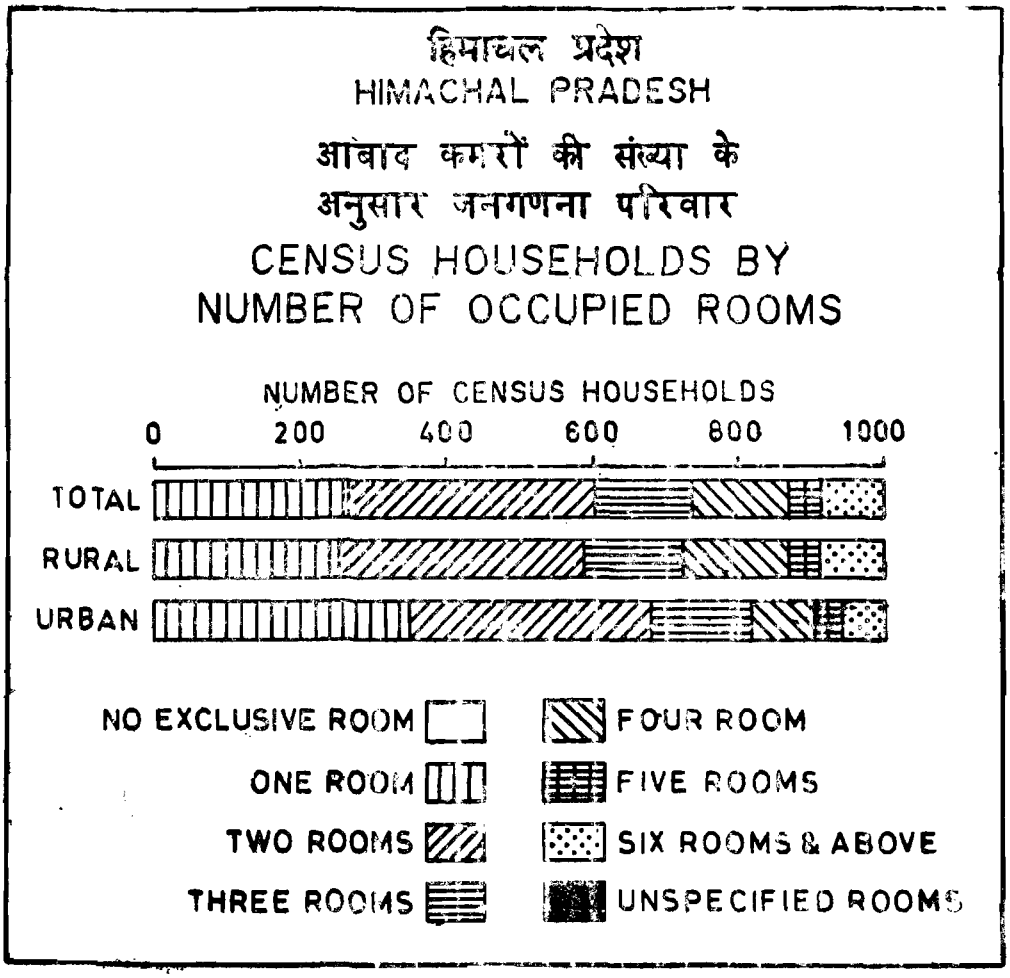

बिजली, शौचालय सुविधा की उपलब्धता और आबाद मकानों के धारणाधिकार की स्थिति के अनुसार परिवार और 1000 की जनसंख्या का वितरण

यह सारणी अधिकृत मकानों की आधिकारिक स्थिति और परिवार की विद्युत और शौचालय सुविधाओं की उपलब्धता के अनुसार परिवारों का वितरण प्रदान करती है। यह सारणी 1000 जनसंख्या का आधिकारिक स्थिति और विद्युत तथा शौचालय सुविधाओं की उपलब्धता के अनुसार वितरण भी दर्शाती है। सांस्थानिक परिवारों को केवल 'योग' में शामिल किया गया था क्योंकि ऐसे परिवारों की आधिकारिक स्थिति के बारे में सूचना एकत्रित नहीं की गई थी, परन्तु विद्युत और शौचालय सुविधाओं की उपलब्धता के संबंध में ये आंकड़े इकट्ठे किए गए थे। सारणी, राज्य, जिला, तहसील और नगर स्तरों पर योग, ग्रामीण और नगरीय क्षेत्रों के लिए अलग-अलग आंकड़े प्रस्तुत करती है।

सारणी ज-4 अ०जा० और ज-4 अ०ज०जा०; राज्य और जिला स्तरों पर अलग-अलग से योग, ग्रामीण और नगरीय क्षेत्रों के लिए क्रमशः अनुसूचित जातियों और अनुसूचित जनजातियों के लिए समरूप सूचना प्रदान करती है।

यह सारणी मकानसूची के कालमों 9, 12, 17, 18 और 23 में अभिलिखित उत्तरों के आधार पर तैयार की गई है।

सारणी ज-4, परिवार को उपलब्ध विद्युत और शौचालय सुविधाओं के सम्बन्ध में आंकड़े चित्रित करती है। आवासीय सुविधाओं के सम्बन्ध में सूचना, मकानसूची के कालमों 17 व 18 में संगृहीत की गई थी। परिवार से यह पूछताछ की गई थी कि क्या विद्युत (बिजली) उपलब्ध है या नहीं। मकानसूचीकरण के समय परिवार शायद विद्युत का उपयोग नहीं कर रहा हो परन्तु वास्तव में यह परिवार को उपलब्ध थी। ऐसी स्थिति में यह परिवार के लिए उपलब्ध मानी गई थी।

शौचालय सुविधाओं के मामले में यह पूछताछ की गई थी कि क्या यह परिवार परिसर में उपलब्ध थी तथापि कुछ ऐसे भवन थे जिनके तल या अहाते में ऐसी सुविधा थी।

निम्न सारणी, ग्रामीण और नगरीय क्षेत्रों में, अलग-अलग से, विद्युत और शौचालय सुविधाओं की उपलब्धता के अनुसार प्रति 1000 परिवारों पर, परिवारों का वितरण प्रदान करती है।

सारणी 4.1

विद्युत और शौचालय सुविधाओं की उपलब्धता के अनुसार 1000 जनगणना परिवारों का वितरण

राज्य/जिला	ग्रामीण नगरीय	जो सुविधा उपलब्ध है	
		विद्युत	शौचालय
1	2	3	4
हिमाचल प्रदेश	ग्रा०	859	64
	न०	962	600
चम्बा	ग्रा०	665	77
	न०	965	630

सारणी 4—समाप्त

1	2	3	4
कांगड़ा	ग्रा०	921	59
	न०	958	314
हमीरपुर	ग्रा०	968	41
	न०	956	474
ऊना	ग्रा०	905	43
	न०	969	373
बिलासपुर	ग्रा०	928	53
	न०	976	649
मंडी	ग्रा०	874	55
	न०	984	659
कुल्लू	ग्रा०	783	36
	न०	975	448
लाहुल और स्पिति	ग्रा०	773	629
	न०	..	..
शिमला	ग्रा०	832	46
	न०	952	617
सोलन	ग्रा०	909	89
	न०	954	693
सिरमौर	ग्रा०	696	65
	न०	971	741
किन्नौर	ग्रा०	745	211
	न०	..	..

उपर्युक्त सारणी में दिए गए आंकड़े प्रकट करते हैं कि राज्य के ग्रामीण क्षेत्रों में जनगणना परिवारों का 86 प्रतिशत विद्युत सुविधाओं का उपयोग कर रहा है जबकि नगरीय क्षेत्रों में उनकी प्रतिशतता 96 तक है। ग्रामीण क्षेत्रों में, जिलेवार वितरण दर्शाता है कि राज्य के जिलों में हमीरपुर जिला 97 प्रतिशत परिवारों के अनुपात के साथ उच्चतम है। अन्य जिले, जिनके परिवारों का अनुपात राज्य औसत की तुलना में कुछ अधिक है, बिलासपुर (93 प्रतिशत), कांगड़ा (92 प्रतिशत) सोलन (91 प्रतिशत), ऊना (91 प्रतिशत), मंडी (87 प्रतिशत) और शिमला (83 प्रतिशत) है। चम्बा जिले ने 67 परिवारों के अनुपात के साथ न्यूनतम अनुपात प्रत्यावर्तित किया है। चम्बा, ऊना, बिलासपुर, मंडी, कुल्लू और सिरमौर जिलों के नगरीय क्षेत्रों में परिवारों का उच्च अनुपात विद्युत की सुविधा का उपयोग कर रहा है। परिवारों के लिए शौचालय सुविधा की उपलब्धता के मामले में, राज्य के 6.4 प्रतिशत परिवारों में प्रत्येक 1000 परिवारों पर 64 परिवार इस सुविधा का उपयोग कर रहे हैं जबकि इसके नगरीय क्षेत्रों में 60 प्रतिशत है जो कि विद्युत का उपयोग कर रहे हैं। प्रति हजार परिवारों का

TABLE H—4

HOUSEHOLDS AND DISTRIBUTION OF 1000 POPULATION BY AVAILABILITY OF ELECTRICITY AND TOILET FACILITIES AND TENURE STATUS OF HOUSE OCCUPIED

This table gives the distribution of households by tenure status of house occupied and availability of electricity and toilet facilities to the household. This table also shows the distribution of 1000 population by tenure status of the household and availability of electricity and toilet facilities. The institutional households are included in 'Total' only as the tenure status was not canvassed but information regarding availability of electricity and toilet facilities was collected from such household. The table presents data for total, rural and urban areas separately at state, district, tahsil and town levels.

Tables H-4 SC and H-4 ST give similar information for scheduled caste and scheduled tribe households, respectively for total, rural and urban areas separately at State and district levels.

This table has been prepared on the basis of answers recorded in columns 9, 12, 17, 18 and 23 of the houselist.

Table H-4 depicts data pertaining to electricity and toilet facilities available to the household. The information regarding housing facilities was collected in columns 17 and 18 of the houselist. It was enquired from the household whether electricity was available or not. The household might have not been using electricity at the time of houselisting but in fact it was available to the household. In such a situation it was considered as available to the household.

In case of toilet facilities it was enquired whether it was available within the premises of the household. However, there were buildings having such a facility within the floor or compound of the building. A household with such facility was taken as having facility within the premises.

The following table gives the distribution of households per 1000 households by electricity and toilet facilities available in rural and urban areas separately.

TABLE 4.1

Distribution of 1000, census household by availability of electricity and toilet facilities

1	2	3	4
State/District	Rural Urban	Facilities available to	
		Electricity	Toilet
1	2	3	4
HIMACHAL PRADESH	R	859	64
	U	962	600
Chamba	R	665	77
	U	965	630
Kangra	R	921	59
	U	958	514
Hamirpur	R	968	41
	U	956	474
Una	R	905	43
	U	969	373
Bilaspur	R	928	53
	U	976	649
Mandi	R	874	55
	U	984	659
Kullu	R	783	36
	U	975	448
Lahul & Spiti	R	773	629
	U	..	..
Shimla	R	832	46
	U	952	617
Solan	R	909	89
	U	954	693
Sirmaur	R	696	65
	U	971	741
Kinnaur	R	745	211
	U	..	..

The data given in the above table reveal that 86 per cent of the census households in rural areas of the State are enjoying electricity facilities whereas in urban areas their percentage is as high as 96. The districtwise distribution in rural areas shows that Hamirpur district with a proportion of 97 per cent households is at its highest among the districts of the State. The other districts having proportion of households much above the State average are Bilaspur (93 per cent), Kangra (92 per cent), Solan (91 per cent), Una (91 per cent), Mandi (87 per cent) and Shimla (83 per cent). The Chamba district with a proportion of 67 households has returned lowest proportion. A high proportion of households in the urban areas of districts of Chamba, Una, Bilaspur, Mandi, Kullu and Sirmaur enjoy the facility of electricity. In case of availability of toilet facility to the households, whereas 64 households for every 1000 households enjoy this facility in 6.4 per cent households of the State, there are 60 per cent which make use of electricity in its urban areas. The districtwise distribution per 1000

जिलेवार वितरण प्रकट करता है कि लाहुल और स्पिति जिले के 629, किन्नौर के 211, सोलन के 89, सिरमौर के 65 और चम्बा के 77 परिवार अपने परिसर के भीतर शौचालय सुविधाओं का उपयोग कर रहे हैं। शेष जिलों में ऐसे परिवारों का अनुपात राज्य औसत से कम है। नगरीय क्षेत्रों में, चम्बा, बिलासपुर, मंडी, शिमला, सोलन और सिरमौर ऐसे जिले हैं जहां शौचालय सुविधाओं का उपयोग करने वाले परिवारों का अनुपात राज्य के अनुपात से अधिक है। यह सिरमौर जिले के 741 और ऊना जिले के 373 के बीच में है।

households reveals that Lahul & Spiti district claims 629 households, Kinnaur (211), Solan (89), Sirmaur (65) and Chamba (77) enjoying toilet facilities within their premises. In the remaining districts the proportion of such households is less than the State average. In urban areas, Chamba, Bilaspur, Mandi, Shimla, Solan and Sirmaur are districts where the proportion of house holds making use of toilet facility is more than the State proportion. It varies between 741 households in Sirmaur district and 373 in Una district.

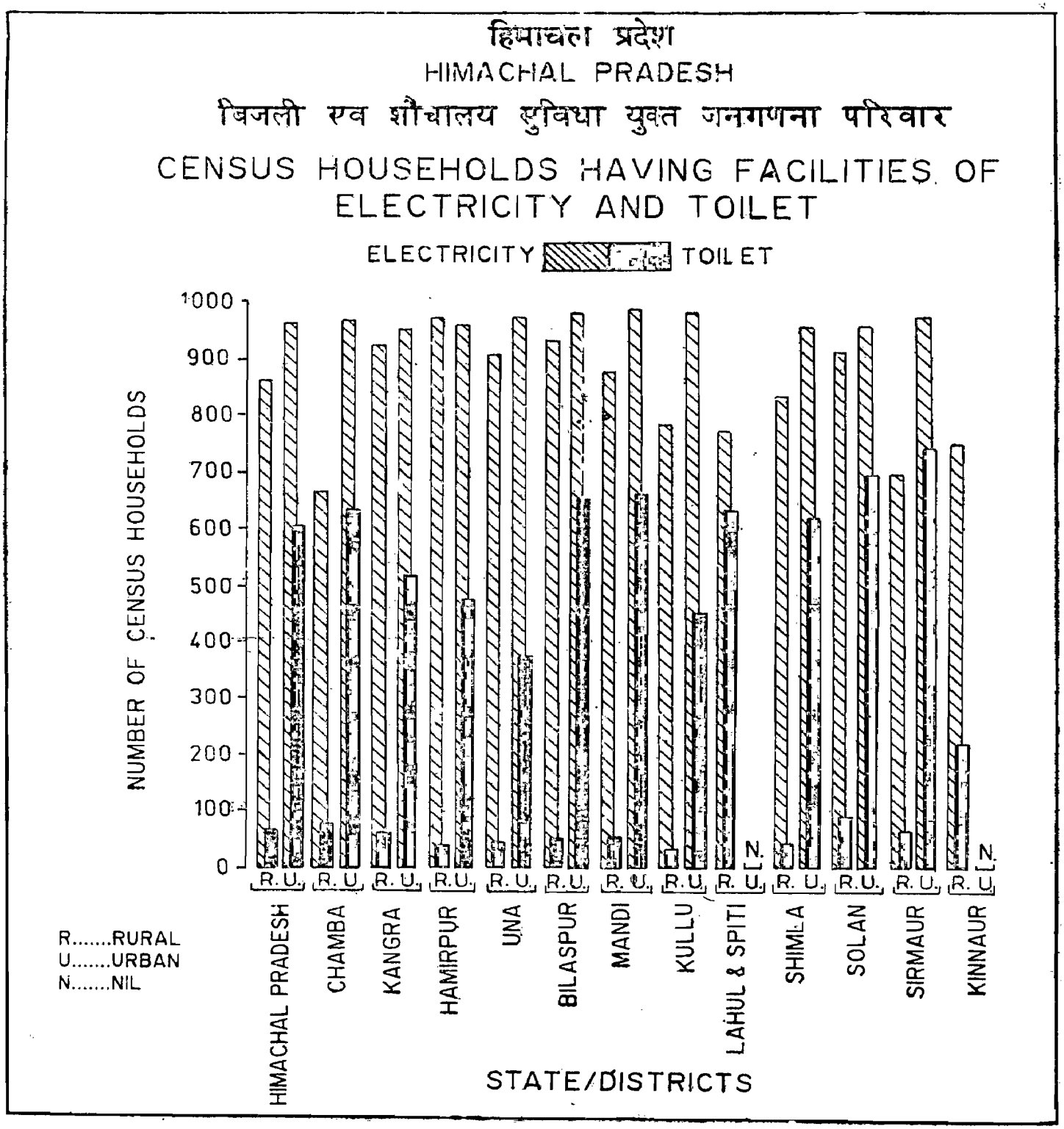

पीने के पानी के स्रोत, विद्युत (बिजली) और शौचालय सुविधा की उपलब्धता के अनुसार वर्गीकृत परिवार

यह सारणी, राज्य, जिला, तहसील और नगर स्तरों पर योग, ग्रामीण और नगरीय क्षेत्रों के लिए पीने के पानी के स्रोत, विद्युत और शौचालय सुविधा की उपलब्धता के अनुसार परिवारों का प्रतिवर्गीकरण प्रदान करती है। पीने के पानी की आपूर्ति के स्रोत कुआँ, नल, हैंडपम्प/ट्यूब वैल, नदी/नहर और अन्य हैं। इन को आगे, मकान परिसर के भीतर और बाहर उपलब्ध होने के रूप में वर्गीकृत किया गया है। यह सारणी, परिवारों की संख्या जिन में सभी तीनों सुविधाएं उपलब्ध हैं, ऐसे परिवारों की संख्या जिनमें केवल दो सुविधाएं उपलब्ध हैं तथा ऐसे परिवारों की संख्या जिनमें केवल एक ही सुविधा उपलब्ध है, को दर्शाती है। यह सारणी राज्य/जिला/तहसील/नगर स्तरों पर योग, ग्रामीण और नगरीय क्षेत्रों के लिए आंकड़े प्रस्तुत करती है।

सारणी ज-5 अ०जा० और ज-5 अ०ज०जा०, अनुसूचित जाति और अनुसूचित जनजाति परिवारों के लिए राज्य और जिला स्तरों पर, योग, ग्रामीण और नगरीय क्षेत्रों के आधार पर अलग-अलग, समरूप सूचना प्रदान करती है।

यह सारणी, मकानसूची के कालमों 9, 12, 15, 16, 17 और 18 में अभिलिखित उत्तरों के आधार पर तैयार की गई है। पीने के पानी के स्रोत और इनकी परिवार के परिसर के भीतर और बाहर उपलब्धता के संबंध में आंकड़े 1991-92 जनगणना की मकानसूची के कालम संख्या 15 और 16 में संगृहीत किए गए थे।

निम्न सारणी, ग्रामीण और नगरीय क्षेत्रों में अलग-अलग से पीने के पानी के स्रोत के अनुसार वर्गीकृत 1000 जनगणना परिवारों का वितरण बतलाती है।

सारणी 5.1

पीने के पानी के स्रोत के अनुसार वर्गीकृत 1000 जनगणना परिवारों का वितरण

राज्य/जिला	ग्रामीण नगरीय	पीने के पानी का स्रोत											
		कुआं		नल		हैंडपम्प/ट्यूबवैल		नदी/नहर		तालाब		अन्य	
		पभी	पबा	पभी	पबा	पभी	पबा	पभी	पबा	पभी	पबा	पभी	पबा
1	2	3	4	5	6	7	8	9	10	11	12	13	14
हिमाचल प्रदेश	ग्रामीण	56	91	887	711	23	4	7	21	1	7	26	166
	नगरीय	33	68	957	822	7	5	न०	5	न०	10	3	90
चम्बा	ग्रामीण	32	16	921	678	न०	1	9	22	1	8	37	275
	नगरीय	5	4	992	844	1	2	न०	7	न०	..	2	143
कांगड़ा	ग्रामीण	82	132	856	741	43	4	2	6	न०	5	17	112
	नगरीय	52	100	945	836	3	1	न०	3	..	3	न०	57
हमीरपुर	ग्रामीण	52	111	926	859	2	न०	4	2	1	7	15	21
	नगरीय	91	153	904	705	1	3	..	2	न०	55	4	82
ऊना	ग्रामीण	112	168	721	786	163	18	1	2	न०	1	3	25
	नगरीय	116	144	750	813	137	34	न०	1	2	4	..	4
बिलासपुर	ग्रामीण	39	93	921	703	6	न०	3	7	1	11	30	186
	नगरीय	26	97	969	845	32	2	1	4	1	9	1	43
मंडी	ग्रामीण	55	66	925	697	न०	न०	3	20	2	10	15	207
	नगरीय	18	32	978	840	न०	..	न०	3	न०	21	4	104
कुल्लू	ग्रामीण	34	29	891	722	1	न०	26	48	3	8	45	193
	नगरीय	38	41	958	872	1	3	..	24	न०	..	3	60
लाहुल और स्पिति	ग्रामीण	13	2	947	681	..	2	4	71	..	..	36	244
	नगरीय	..	..	..	..	..	..	..	..	..	..	..	..

TABLE H—5

HOUSEHOLDS CLASSIFIED BY SOURCE OF DRINKING WATER, AVAILABILITY OF ELECTRICITY AND TOILET FACILITY

This table gives the cross classification of households by source of drinking water supply and availability of electricity and toilet facilities for total, rural and urban areas at state, district, tahsil and town levels. The sources of drinking water supply are well, tap, handpump/tube-well, river/canal, tank and others. These have been further classified as available within the premises and outside the premises of the house. This table indicates the number of households to whom all the three amenities are available, number of households to whom only two facilities are available and those to whom only one facility is available. This table presents data for total, rural and urban areas at state/district/tahsil/town levels.

Tables H-5 SC and H-5 ST give similar information for scheduled caste and scheduled tribe households, respectively for total, rural and urban areas separately at State and district levels.

This table has been prepared on the basis of answers recorded in columns 9, 12, 15, 16, 17 and 18 of the houselist. The data regarding sources of drinking water and its availability within or outside the premises of a household was collected in cols. 15 and 16 of the houselist of 1991 Census.

The following table indicates the distribution of 1000 census households classified by source of drinking water in rural and urban areas separately.

TABLE 5.1

Distribution of 1,000 census households classified by source of drinking water

State/District	Rural Urban	Source of drinking water											
		Well		Tap		Handpump/ Tubewell		River/Canal		Tank		Other	
		WP	OP	WP	OP	WP	OP	WP	OP	WP	OP	WP	OP
1	2	3	4	5	6	7	8	9	10	11	12	13	14
HIMACHAL PRADESH	R	56	91	887	711	23	4	7	21	1	7	26	166
	U	33	68	957	822	7	5	N	5	N	10	3	90
Chamba	R	32	16	921	678	N	1	9	22	1	8	37	275
	U	5	4	992	844	1	2	N	7	N	..	2	143
Kangra	R	82	132	856	741	43	4	2	6	N	5	17	112
	U	52	100	945	836	3	1	N	3	..	3	N	57
Hamirpur	R	52	111	926	859	2	N	4	2	1	7	15	21
	U	91	153	904	705	1	3	..	2	N	55	4	82
Una	R	112	168	721	786	163	18	1	2	N	1	3	25
	U	116	144	750	813	132	34	..	1	2	4	..	4
Bilaspur	R	39	93	921	703	6	N	3	7	1	11	30	186
	U	26	97	969	845	2	2	1	4	1	9	1	43
Mandi	R	55	66	925	697	N	N	3	20	2	10	15	207
	U	18	32	978	840	N	..	N	3	N	21	4	104
Kullu	R	34	29	891	722	1	N	26	48	3	8	45	193
	U	38	41	958	872	1	3	..	24	N	..	3	60
Lahul & Spiti	R	13	2	947	681	..	2	4	71	..	..	36	244
	U	..	..	..	..	..	..	..	..	..	..	..	..

सारणी 5.1—समाप्त

1	2	3	4	5	6	7	8	9	10	11	12	13	14
शिमला	ग्रामीण	34	83	917	679	न०	न०	13	35	1	8	35	195
	नगरीय	15	52	982	835	न०	1	न०	7	न०	7	3	102
सोलन	ग्रामीण	58	86	887	615	10	3	7	15	2	9	36	272
	नगरीय	54	66	942	758	न०	3	न०	7	न०	15	4	151
सिरमौर	ग्रामीण	40	73	810	562	70	12	24	76	2	8	34	269
	नगरीय	27	46	967	804	4	6	..	10	..	4	2	130
किन्नौर	ग्रामीण	15	9	897	626	न०	न०	2	59	3	1	83	305
	नगरीय	..	..	..	..	..	..	..	..	..	..	..	..

टिप्पणी : "न०" नगण्य के लिए है ।

"पभी" परिसर के भीतर ।

"पबा" परिसर के बाहर ।

उपर्युक्त सारणी में दिए गए आंकड़े प्रकट करते हैं कि राज्य के ग्रामीण और नगरीय दोनों क्षेत्रों में पीने के पानी का मुख्य स्रोत नल का पानी रहा है। राज्य के ग्रामीण क्षेत्रों में 1000 जनगणना परिवारों में से अधिक संख्या में परिवार (887) अपने परिसर के भीतर नल के पानी की सुविधा का उपयोग कर रहे हैं। नगरीय क्षेत्रों में सदृश अनुपात उच्चतर है जो कि 957 है। इस सुविधा का उपयोग करने वाले परिवारों के जिलेवार वितरण के संबंध में, लाहुल और स्पिती जिले से उच्चतम अनुपात (947) प्रतिवेदित किया गया है। हमीरपुर जिला 926 परिवारों के अनुपात के साथ दूसरे स्थान पर है जो कि मंडी (925), चम्बा (921), बिलासपुर (921) और शिमला (917) से अनुसरित है। ऊना जिला 721 परिवारों के अनुपात के साथ नल के पानी की सुविधा का उपयोग करने वालों में अन्त में पड़ता है।

इसके अतिरिक्त परिसर के बाहर नल के पानी की सुविधा नगरीय क्षेत्रों के 822 की तुलना में ग्रामीण क्षेत्रों में 711 परिवारों को उपलब्ध है। ग्रामीण क्षेत्रों में जिलेवार अनुपात हमीरपुर जिले क 859 और सिरमौर जिले के 562 के बीच में है जबकि नगरीय क्षेत्रों में कुल्लू जिले से उच्चतम अनुपात (872) और हमीरपुर जिले से न्यूनतम अनुपात (705) प्रत्यावर्तित किया गया है। राज्य में कुओं, परिवार के परिसर के भीतर पानी प्राप्त करने के स्रोत के रूप में 1000 परिवारों में से, नगरीय क्षेत्र के 33 परिवारों की तुलना में, ग्रामीण क्षेत्रों में 56 परिवारों द्वारा उपयोग में लाया जा रहा है। इस सुविधा वाले परिवारों का अनुपात ग्रामीण क्षेत्रों के 91 और नगरीय क्षेत्रों के 68 के बीच में है।

पीने के पानी के स्रोत के रूप में, हैंडपम्प/ट्यूबवैल, नदी/नहर और तालाब का उपयोग करने वाले परिवारों की संख्या नगण्य है। बावली/झरना पीने के पानी का एक अन्य स्रोत है और राज्य के ग्रामीण क्षेत्रों में 1000 परिवारों में से 166 परिवार इस सुविधा का उपयोग परिवार के परिसर के बाहर कर रहे हैं। परिसर के भीतर इस सुविधा वाले परिवारों का सदृश अनुपात ग्रामीण क्षेत्रों के 26 से लेकर नगरीय क्षेत्रों में केवल 3 तक है। जिलेवार वितरण चित्रित करता है कि परिवार के बाहर इस सुविधा का उपयोग करने वाले परिवारों के लिए ग्रामीण क्षेत्रों में अनुपात किन्नौर जिले के 305 और हमीरपुर जिले के 21 के बीच में है और नगरीय क्षेत्रों में यह सोलन जिले के 151 परिवारों और ऊना जिले के 4 परिवारों के बीच में है। पीने के उद्देश्य के लिए कुएं के पानी का उपयोग करने वाले परिवारों का उच्चतम अनुपात, ऊना जिले से प्रतिवेदित किया गया है। परिसर के भीतर इस सुविधा वाले परिवारों के लिए, जिले में उनका अनुपात ग्रामीण क्षेत्रों के 112 और नगरीय क्षेत्रों के 116 के बीच में है और परिसर के बाहर इस सुविधा वाले परिवारों के मामले में, ग्रामीण क्षेत्रों के 168 और नगरीय क्षेत्रों के 144 के बीच में है। ऊना जिले में परिसर के भीतर, पीने के उद्देश्य के लिए हैंडपम्प/ट्यूबवैल का पानी उपयोग करने वाले परिवार ग्रामीण क्षेत्रों में 163 और नगरीय क्षेत्रों में 132 हैं जो कि ग्रामीण क्षेत्रों के 118 परिवारों और नगरीय क्षेत्रों के 34 की तुलना में हैं, जहां यह सुविधा परिसर के बाहर उपलब्ध है।

TABLE 5.1—*Concld.*

1	2	3	4	5	6	7	8	9	10	11	12	13	14
Shimla . .	R	34	83	917	679	N	N	13	35	1	8	35	195
	U	15	52	982	835	N	1	N	3	N	7	3	102
Solan . .	R	58	86	887	615	10	3	7	15	2	9	36	272
	U	54	66	942	758	N	3	N	7	N	15	4	151
Sirmaur . .	R	40	73	810	562	70	12	24	76	2	8	34	269
	U	27	46	967	804	4	6	..	10	..	4	2	130
Kinnaur . .	R	15	9	897	626	N	N	2	59	3	1	83	305
	U	..	..	..	..	..	..	..	..	..	..	..	..

NOTE : N stands for negligible.
WP for within premises.
OP for outside premises.

The data given in this table reveal that tap water has remained the main source of drinking water in both rural and urban areas of the State. Of the 1000 census households in rural areas of the State, majority of households (887) are enjoying tap water facility within their premises. The corresponding proportion in urban areas is higher and stands at 957. As regards districtwise distribution of households enjoying this facility, the largest proportion (947) has been reported from Lahul & Spiti district. Hamirpur district with a proportion of 926 households is at the second place followed by Mandi (925), Chamba (921), Bilaspur (921) and Shimla (917). Una district with proportion of 721 households is at the least in enjoying tap water facility.

Moreover, in rural areas tap water facility outside the premises is available to 711 households in rural areas as against 822 in urban areas. The districtwise proportion in rural areas varies between 859 in Hamirpur district and 562 in Sirmaur district whereas in urban areas the highest proportion has been returned from Kullu district (872) and the lowest from Hamirpur (705). In the State, well as source of water obtaining within the premises of the household is availed by 56 households out of 1000 households in rural areas in comparison to 33 households in urban areas. The proportion of households having this facility varies between 91 in rural areas and 68 in urban areas.

The number of households using handpump/tubewell, river/canal and tank as the source of drinking water is insignificant. The "bowli"/ spring water is the other source of drinking water and of the 1000 households in the rural areas of the State, 166 are making use of this facility outside the premises of the household. The corresponding proportion for those households having this facility within the premises ranges between 26 in rural areas and only 3 in urban areas. The districtwise distribution depicts that for households enjoying this facility outside the premises, the proportion in rural areas varies between 305 in Kinnaur district and 21 in Hamirpur district and in urban areas it varies between 151 households in Solan district and 4 in Una district. The highest proportion of households availing well water facilities for drinking purposes has been reported from Una district. Their proportion in the district varies between 112 households in rural areas and 116 in urban areas for those households having this facility within the premises and 168 households in rural areas to 144 in urban areas in case of households having it outside the premises. In Una district, there are 163 households in rural areas and 132 in urban areas, are using handpump/tubewell water for drinking purposes within premises as against 18 households in rural areas and 34 in urban areas wherein this facility is available outside the premises.

हिमाचल प्रदेश
HIMACHAL PRADESH

परिसर के अन्तर्गत पेयजल के स्त्रोत
SOURCES OF DRINKING WATER WITHIN PREMISES

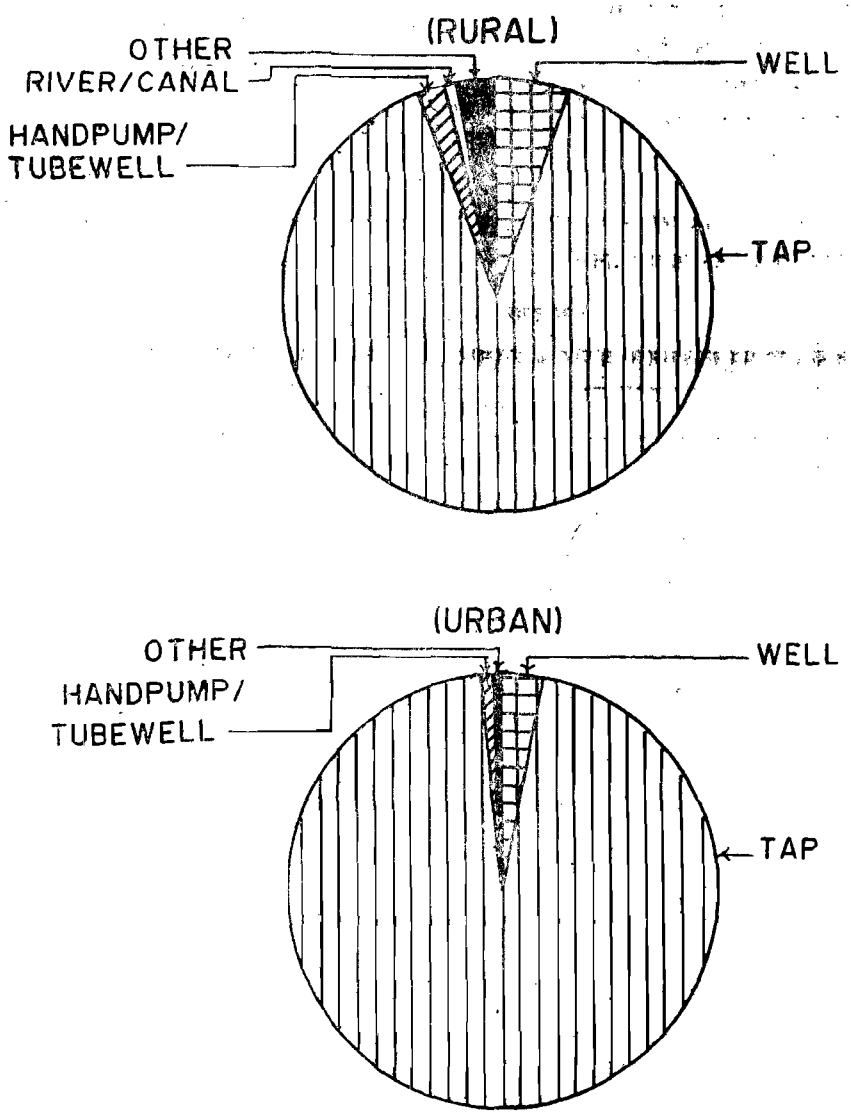

सारणी ज-6

खाना पकाने के लिए प्रयुक्त ईंधन के प्रकार के अनुसार परिवार

यह सारणी खाना पकाने के लिए प्रयुक्त ईंधन के प्रकार के अनुसार परिवारों का वितरण प्रदान करती है। इस सारणी में संस्थागत परिवार शामिल हैं। राज्य, जिला, तहसील और नगर स्तरों पर, ग्रामीण तथा नगरीय क्षेत्रों के लिए अलग-अलग आंकड़े प्रस्तुत किए गये हैं। इस सारणी में प्रस्तुत किए गए खाना पकाने के लिए प्रयुक्त ईंधन में उपले, बिजली, कोयला/कोक/लिगनाइट, लकड़ी का कोयला, खाना पकाने की गैस, लकड़ी, बायो गैस, मिट्टी का तेल तथा अन्य शामिल है। यह नई सारणी है क्योंकि खाना पकाने के लिए प्रयुक्त ईंधन के प्रकार के सम्बन्ध में आंकड़े पहली बार 1991 जनगणना में ही संगृहीत किए गए हैं। यह सारणी राज्य/जिला/तहसील/नगर स्तरों पर ग्रामीण और नगरीय क्षेत्रों के लिए आंकड़े प्रस्तुत करती है।

सारणी ज-6 अ० जा० और सारणी ज-6 अ० ज० जा० राज्य और जिला स्तरों पर, ग्रामीण और नगरीय क्षेत्रों के लिए क्रमश: अनुसूचित जातियों और अनुसूचित जनजातियों के परिवारों के लिए समरूप सूचना प्रदान करती है।

यह सारणी मकान सूची के कालमों 7, 9 और 19 में अभिलिखित उत्तरों के आधार पर तैयार की गई है।

यह सारणी, खाना पकाने के लिए अधिकतर प्रयुक्त होने वाले ईंधन के प्रकार के बारे में, परिवारों से सूचना के बारे आंकड़े प्रस्तुत करती है। 1991 जनगणना की मकानसूची भरते समय, यदि परिवार एक से अधिक प्रकार के ईंधन का प्रयोग कर रहा था तो मुख्य रूप से प्रयुक्त ईंधन को विचार में लिया गया था। ईंधन के प्रकार से संबंधित आंकड़े, मकानसूची के कालम संख्या 19 में संगृहीत किए गए थे।

निम्न सारणी 6.1, 1000 जनगणना परिवारों का, खाना पकाने के उद्देश्यों के लिए प्रयुक्त ईंधन के प्रकार के अनुसार वितरण दर्शाती है :

सारणी 6.1

खाना पकाने के लिए प्रयुक्त ईंधन के प्रकार के अनुसार 1000 जनगणना परिवारों का वितरण

राज्य/जिला	ग्रामीण नगरीय	खाना पकाने के लिए प्रयुक्त ईंधन के प्रकार								
		उपले	विद्युत	कोयला/ कोक भरा कोयला	चारकोल	खाना पकाने की गैस	लकड़ी	बायो गैस	मिट्टी का तेल	अन्य
1	2	3	4	5	6	7	8	9	10	11
हिमाचल प्रदेश	ग्रामीण	2	4	न०	6	21	907	4	54	2
	नगरीय	1	12	3	5	403	153	9	406	8
चम्बा	ग्रामीण	न०	19	न०	7	15	903	2	52	2
	नगरीय	1	4	1	4	423	140	1	413	13
कांगड़ा	ग्रामीण	1	1	1	7	34	897	4	52	3
	नगरीय	1	1	1	11	353	262	15	350	6
हमीरपुर	ग्रामीण	2	1	न०	1	11	960	2	22	1
	नगरीय	2	1	2	4	363	288	7	331	2
ऊना	ग्रामीण	1	न०	न०	3	18	939	5	30	4
	नगरीय	5	2	न०	3	184	475	8	317	6
बिलासपुर	ग्रामीण	1	6	न०	13	10	928	6	33	3
	नगरीय	..	2	2	3	318	226	16	429	4
मंडी	ग्रामीण	1	3	न०	3	9	949	7	26	2
	नगरीय	1	48	1	8	324	165	16	422	15
कुल्लू	ग्रामीण	न०	1	न०	5	17	919	2	53	3
	नगरीय	1	2	2	4	338	133	27	486	7
लाहुल और स्पिती	ग्रामीण	69	..	न०	न०	3	773	..	151	4
	नगरीय	..	..	..	..	..	..	..	..	..
शिमला	ग्रामीण	न०	6	1	7	24	883	2	75	2
	नगरीय	1	11	6	4	472	53	5	441	7
सोलन	ग्रामीण	1	3	1	9	40	834	5	104	3
	नगरीय	2	6	5	4	496	74	न०	407	6
सिरमौर	ग्रामीण	1	6	1	8	16	912	3	51	2
	नगरीय	1	6	1	7	444	185	2	343	11
किन्नौर	ग्रामीण	न०	7	..	10	31	715	न०	236	1
	नगरीय	..	..	..	..	..	..	..	..	..

टिप्पणी : "न०" नगण्य के लिए है।

TABLE H-6

HOUSEHOLDS BY TYPE OF FUEL USED FOR COOKING

This tabie gives the distribution of households by type of fuel used for cooking. This table includes institutional households. The data are presented separately for rural and urban areas at State, district, tahsil and town levels. The types of fuel used for cooking presented in this table are cowdung cake, electricity, coal/coke/ lignite, charcoal, cooking gas, wood, biogas, kerosene and others. This is a new table as the data on the type of fuel used for cooking by the households has been collected for the first tme in the 1991 Census. This table presents data for rural and urban areas at State/district/tahsil/ town levels.

Tables H-6 SC and H-6 ST give the similar information for scheduled caste and scheduled tribe households, respectively for rural and urban areas separately at State and district levels.

This table has been prepared on the basis of answers recorded in columns 7, 9 and 19 of the houselist.

This table elicits information from the households about the type of fuel mostly used for cooking purposes. While canvassing the 1991 Census Houselist, if the household was using more than one type of fuel, the predominant fuel used was taken into consideration. The data relating to type of fuel used was collected in column 19 of the houselist.

The following table 6.1 shows distribution of 1000 census households by type of fuel used for cooking purposes.

TABLE 6.1

Distribution of 1000 census households by type of fuel for cooking

State/District	Rural Urban	Type of fuel used for cooking								
		Cowdung cake	Electricity	Coal/coke lignite	Charcoal	Cooking gas	Wood	Biogas	Kerosene	Others
1	2	3	4	5	6	7	8	9	10	11
HIMACHAL PRADESH	R	2	4	N	6	21	907	4	54	2
	U	1	12	3	5	403	153	9	406	8
Chamba . . .	R	N	19	N	7	15	903	2	52	2
	U	1	4	1	4	423	140	1	413	13
Kangra . . .	R	1	1	1	7	34	897	4	52	3
	U	1	1	1	11	353	262	15	350	6
Hamirpur . . .	R	2	1	N	1	11	960	2	22	1
	U	2	1	2	4	363	288	7	331	2
Una . . .	R	1	N	N	3	18	939	5	30	4
	U	5	2	N	3	184	475	8	317	6
Bilaspur . . .	R	1	6	N	13	30	928	6	33	3
	U	..	2	2	3	318	226	16	429	4
Mandi . . .	R	1	3	N	3	9	949	7	26	2
	U	1	48	1	8	324	165	16	422	15
Kullu . . .	R	N	1	N	5	17	919	2	53	3
	U	1	2	2	4	338	133	27	486	7
Lahul & Spiti . .	R	69	..	N	N	3	773	..	151	4
	U	..	..	..	..	..	..	..	..	..
Shimla . . .	R	N	6	1	7	24	883	2	75	2
	U	1	11	6	4	472	53	5	441	7
Solan . . .	R	1	3	1	9	40	834	ɔ	104	3
	U	2	6	5	4	496	74	N	407	6
Sirmaur . . .	R	1	6	1	8	16	912	3	51	2
	U	1	6	1	7	444	185	2	343	11
Kinnaur . . .	R	N	7	..	10	31	715	N	236	
	U	..	..	..	..	..	..	..	..	..

NOTE : "N" Stand For negligible.

M/B(N)297RGI—5(a)

उपर्युक्त आंकड़े यह चित्रित करते हैं कि राज्य के ग्रामीण क्षेत्रों में खाना पकाने के उद्देश्यों के लिए प्रयुक्त प्रमुख ईंधन लकड़ी है और 1000 परिवारों में से 907 खाना पकाने के लिए लकड़ी का प्रयोग करते हैं जबकि नगरीय क्षेत्रों में अधिकतर (81 प्रतिशत) खाना पकाने की गैस और मिट्टी के तेल का प्रयोग करते हैं। खाना पकाने के ईंधन के रूप में मिट्टी का तेल प्रयोग करने वालों का अनुपात 54 भर है। यह खाना पकाने की गैस का प्रयोग करने वाले (21), चारकोल प्रयोग करने वाले (6) और बायोगैस प्रयोग करने वाले (4) परिवारों से अनुसरित है। राज्य के नगरीय क्षेत्रों में खाना पकाने के लिए ईंधन के रूप में मिट्टी के तेल का प्रयोग करने वाले परिवारों का उच्चतम अनुपात 406 अभिलिखित किया गया है। खाना पकाने की गैस दूसरा मुख्य ईंधन है जो कि 403 परिवारों के द्वारा प्रयोग किया गया है। तीसरे स्थान पर 153 परिवारों द्वारा प्रयुक्त 'लकड़ी' है।

राज्य के ग्रामीण क्षेत्रों में प्रयुक्त ईंधन के प्रकार का जिलेवार वितरण प्रकट करता है कि ईंधन की मुख्य सामग्री के रूप में लकड़ी का प्रयोग करने वाले परिवारों का अनुपात किन्नौर जिले के 715 और हमीरपुर जिले के 960 के बीच में है। चम्बा, कांगड़ा, लाहुल और स्पिती, शिमला, सोलन और सिरमौर जिलों में यह अनुपात, राज्य औसत से कम प्रत्यावर्तित हुआ है।

नगरीय क्षेत्रों में मिट्टी का तेल मुख्य ईंधन के रूप में प्रयोग करने वाले परिवारों का अनुपात, कुल्लू जिले से सर्वाधिक (486) प्रतिवेदित किया गया है जो कि शिमला जिले (441) से अनुसरित है। ऊना जिला 317 परिवारों के अनुपात के साथ सब से अन्त में है। खाना पकाने के प्रयोजनों के लिए लकड़ी का प्रयोग करने वाले परिवारों का उच्चतम अनुपात ऊना (475) से और न्यूनतम शिमला (53) से प्रत्यावर्तित हुआ है। खाना पकाने की गैस का प्रयोग करने वालों का अनुपात सोलन जिले के 496 और ऊना जिले के 184 के बीच में है।

The above data depict that wood is the most predominant fuel used for cooking purposes in the rural areas of the State and of the 1000 households, 907 are using wood for cooking purposes whereas in the urban areas mostly (81 per cent) households are using cooking gas and kerosene as fuel. The proportion of households with kerosene as cooking fuel is just 54. It is followed by households using cooking gas (21), charcoal (6) and biogas (4). The largest proportion of households using kerosene as the fuel for cooking purposes in urban areas of the State has been recorded as 406. Cooking gas is the other predominant fuel used by 403 households. At the third place is wood used by 153 households.

The districtwise distribution of type of fuel used in rural areas of the State reveals that the proportion of households using wood as the predominant material of fuel varies between 715 in Kinnaur district and 960 in Hamirpur district. The proportions returned below the State average in the districts of Chamba, Kangra, Lahul & Spiti, Shimla, Solan and Kinnaur.

In urban areas the largest proportion of households with kerosene as the predominant fuel has been reported from Kullu district (486) which is followed by Shimla district (441). The Una district with a proportion of 317 households is at the tail. The highest proportion of households using wood for cooking purposes has been returned from Una (475) and the lowest from Shimla (53). The proportion of cooking gas users varies between 496 in Solan district to 184 in Una district.



परिशिष्ट-I

भारत की जनगणना 1991

मकान सूची

राज्य/संघ राज्यक्षेत्र का नाम _____ कोड नं. _____

जिले का नाम _____ कोड नं. _____

तहसील/तालुक/पुलिस थाना/ _____

निकाय समूह/परिगणन क्षेत्र का नाम _____ कोड नं. _____

गाँव/कस्बे का नाम _____ कोड नं. _____

वार्ड/मोहल्ला/इमारत का नाम या नं. _____

गणक खण्ड नं. _____ कोड नं. _____

गणक _____

निरीक्षण खण्ड का नाम _____

कोड नं. _____

मकान संख्या	मकान में या पर या स्थानीय पहचानकर्ता या जनगणना द्वारा दिया गया नं.	जनगणना मकान नं.	जनगणना मकान में लगी प्रमुख सामग्री: दीवार	छत	फर्श	जनगणना मकान किस उपयोग में लाया है (यदि पूर्णतः या अंशतः एक या अनेक उद्देश्यों के लिए उपयोग में लाया जाता है तो उपयुक्त सूची भरें)	यदि मकान पूर्णतः या अंशतः आवासीय है: परिवार नं.	परिवार की कुल संख्या	केवल परिवार के गृहिया के लिए लिखें: नाम	पुरुष (1) / स्त्री (2)	म या (1)/म या क (2) (यदि म या क से है तो इन्हें पद्धति कॉलम 1 के कार्ड कोड्स में दिए गए के लिए "हाँ" और नियमों के लिए "नहीं" लिखें)	क्या परिवार अपने मकान में रहता है या किराये के ? अपने मकान के लिए (1) किराये के लिए (2) अन्य के लिए (3) लिखें	परिवार के पास रहने के कमरों की संख्या	परिवार को उपलब्ध सुविधाएँ: पीने के पानी की आपूर्ति: स्रोत	मकान के अहाते में (1)/मकान के अहाते से बाहर (2)	बिजली हाँ (1)/ नहीं (2)	रसोईघर हाँ (1)/ नहीं (2)	खाना बनाने के लिए उपलब्ध ईंधन	क्या परिवार या परिवार का एक या अनेक सदस्य जनगणना मकान के बाहर और खुले में एक या अनेक उद्देश्य चला रहा है? यदि हां तो उद्देश्य सूची भरें।	परिवार में सामान्यतः रहने वाले व्यक्तियों की संख्या: पुरुष	स्त्रियां	व्यक्ति	अन्य विवरण
		3	4	5	6		8	9	10	11	12	13	14	15	16	17	18	19	20	21	22	23	24
1																							
2																							
3																							
4																							
5																							
6																							
7																							
8																							
9																							
10																							
		कुल																		कोड			

कोड मकान

दीवार (कालम 4): घास, पुआल, सरकण्डे या बांस (1) | मिट्टी (2) | कच्ची ईंट (3) | लकड़ी (4) | पक्की ईंट (5) | लोहे की जस्ती चादरें या अन्य धातु की चादरें (6) | पत्थर (7) | सीमेंट कंक्रीट (8) | इंटरा (9) और अन्य (10)

छत (कालम 5): घास पत्ते, सरकण्डे, फूस, लकड़ी, मिट्टी, कच्ची ईंट या बांस (1) | एस्बेस्टस, स्लेट या ग्रेटरा (2) | लोहे या जस्ते की नालीदार या अन्य धातु की चादरें (3) | एस्बेस्टस सीमेंट चादरें (4) | ईंट पत्थर एवं चूना (5) | पत्थर (6) | कंक्रीट, आर. सी. सी., आर. सी. सी. (7) और अन्य (8)

फर्श (कालम 6): मिट्टी (1) | लकड़ी/तख्ता (2) | घास या लट्ठा (3) | ईंट, पत्थर एवं चूना (4) | सीमेंट (5) | कोबेक/टाइल (6) और अन्य (7)

पीने के पानी की आपूर्ति के स्रोत (कालम 15): कुआं (1) | नल (2) | हैण्ड पम्प/ट्यूबवैल (3) | नदी/नहर (4) | तालाब (5) और अन्य (6)

खाना बनाने के लिए उपयोग में लाया जाने वाला ईंधन (कालम 19): उपला (1) | बिजली (2) | कोयला/कोक/लिगनाइट (3) | मिट्टी का तेल (8) और अन्य (9)

APPENDIX - I

CENSUS OF INDIA 1991

HOUSELIST

Page No.....

CONFIDENTIAL

Name of State/UT ..... Code No. .....

Name of District ..... Code No. .....

Name of Tehsil/Taluk/P.S./ ..... Code No. .....

Town, Block/Circle, etc. ..... Code No. .....

Name of village/town ..... Name of Dev. Block .....

Name or No. of ward/mohalla/hamlet ..... Code No. .....

Enumeration Block No. .....

Line No.	Building No. (Municipal or local authority or census No.)	Census house No.	Predominant construction material of census house: Wall	Roof	Floor	Purpose for which census house is used (if wholly or partly used for running one or more enterprises, fill enterprise list)	If used wholly or partly as a residence: Household No.	Serial No. of the household	For Head of Household only, write: Name	Male (1)/Female (2)	SC (1)/ST (2) (If SC ascertain religion and write 'H' for Hindus and 'S' for Sikhs within brackets after code 1)	Does the household live in owned or rented house? Write 1 for owned 2 for rented 3 for others	No. of living rooms in the occupation of the household	Facilities available to the household: Drinking water supply: Source	Drinking water supply: Within premises (1)/ Outside premises (2)	Electricity - Yes (1)/No (2)	Toilet Yes (1)/No (2)	Type of fuel used for cooking	Is the household or one or more members of the household engaged in one or more enterprises outside this census house and without premises or in the open air? If yes, fill enterprise list	No. of persons normally residing in the household: Males	Females	Persons	Remarks
1	2	3	4	5	6	7	8	9	10	11	12	13	14	15	16	17	18	19	20	21	22	23	24
1																							
2																							
3																							
4																							
5																							
6																							
7																							
8																							
9																							
10																							
* Total						* Total														Total			

Key to Codes:

WALLS (Col. 4): Cover the number of wanted and give total
Grass, bamboo, mud or bamboo (1) Mud (2) Unburnt bricks (3) Wood (4) Stone lime (5) G.I. sheeting other metal sheets (6)
Stone (7) Concrete composite (8) Burnt (9) and Others (10)

ROOF (Col. 5): Grass, leaves, reeds, thatch, wood, mud, unburnt bricks or bamboos (1) Tiles, slate or shingle (2) Corrugated iron, zinc or other metal sheets (3)
Asbestos cement sheets (4) Bricks, Stone and lime (5) Stone (6) Concrete R.B.C./R.C.C. (7) and Others (8)

FLOOR (Col. 6): Mud (1) Wood/Planks (2) Bamboo or logs (3) Bricks, Stone and lime (4) Cement (5) Mosaic/Tiles (6) and Others (7)

SOURCE OF DRINKING WATER SUPPLY (Col. 16): Tap (1) Hand pump (2) Tubewell/Borehole (3) Well (4) and Others (5)

TYPE OF FUEL USED FOR COOKING (Col. 19): Coal/Lignite (1) Electricity (2) Coal gas/Lignite (3) Charcoal (4) Cooking gas (5) Wood (6) Dung cake (7) Kerosene (8) and Others (9)

Signature of Enumerator ..... Date .....

Signature of Supervisor ..... Date .....

परिशिष्ट-II

कुछ चुनिन्दा पदावलियां और उनकी परिभाषाएं

भवन

आमतौर पर एक पूरी इमारत को भवन कहते हैं। कभी-कभी इमारतों में एक से अधिक संघटक इकाइयां होती हैं, जिन्हें निवास, दुकान, व्यापार-घर, कार्यालय, कारखाना, वर्कशाप, वर्कशैड, स्कूल, मनोरंजन स्थल, पूजा-स्थल, गोदाम, स्टोर आदि के रूप में एक से अधिक प्रयोजनों के लिए उपयोग में लाया जाता है या उनके उपयोग में लाए जाने की सम्भावना है। यह भी सम्भव है कि किसी ऐसी इमारत या उसकी संघटक इकाई को एक से अधिक उपयोग में लाया जाता हो, उदाहरण के लिए, दुकान-सह-निवास, वर्कशाप-सह-निवास, कार्यालय-सह-निवास।

जनगणना मकान

जनगणना मकान एक भवन या भवन का वह भाग है जिसका अलग मुख्य प्रवेश द्वार है। यह द्वार रास्ते पर या साझे के अहाते, बरामदे या जीने इत्यादि में हो सकता है किन्तु यह जनगणना मकान एक पृथक इकाई की तरह प्रयोग होना चाहिए या समझा जाना चाहिए। हो सकता है कि वह खाली हो या किसी तरह के उपयोग में आता हो। हो सकता है कि वह रहने के काम में आता हो या गैर-आवासीय में या दोनों ही प्रकार के उपयोग में आता हो।

परिवार और परिवार की किस्म

परिवार ऐसे व्यक्तियों के समूह को कहते हैं जो सामान्यतः एक साथ रहते हों और यदि काम की आवश्यकता उन्हें मजबूर न करे तो एक ही रसोई से खाना खाते हों। परिवार ऐसे व्यक्तियों का हो सकता है जिनका आपस में रक्त-संबंध हो अथवा ऐसा संबंध नहीं हो या उसमें दोनों प्रकार के व्यक्ति हों। असंबंधित व्यक्तियों के परिवार के उदाहरण हैं, बोर्डिंग हाऊस, मैस, होस्टल, आवासीय होटल, उद्धार गृह, जेल,आश्रम आदि। इन्हें "संस्थागत परिवार" कहा जाता है। परिवार एक व्यक्ति का, दो व्यक्तियों का और अनेक व्यक्तियों का भी हो सकता है। जनगणना प्रयोजनों के लिए इसप्रकार की प्रत्यक इकाई को "परिवार" समझा जाएगा।

यदि असंबंधित व्यक्तियों का समूह एक जनगणना मकान में रहता हो लेकिन वे एक रसोई से खाना नहीं खाते हों तो उन्हें संस्थागत परिवार, नहीं माना जाएगा। प्रत्येक ऐसे व्यक्ति को एक अलग परिवार माना जाना चाहिए। जनगणना मकान में रहने वाले व्यक्ति एक परिवार के सदस्य हैं या नहीं, इसे जानने के लिए सबसे महत्वपूर्ण बात है सामूहिक रसोई का होना।

कमरा

सामान्यतः एक कमरे की चार दीवारें, दरवाजा और एक छत होनी चाहिए और वह एक व्यक्ति के सोने के लिए पर्याप्त लम्बा चौड़ा होना चाहिए, अर्थात् इसकी लम्बाई कम से कम 2 मीटर, चौड़ाई कम से कम $1\frac{1}{2}$ मीटर तथा ऊंचाई 2 मीटर होनी चाहिए। खुला बरामदा, रसोई, स्टोर, गैरेज, पशु बांधने का स्थान, स्नानगृह तथा शौचालय और ऐसे कमरे जिनमें घरेलू उद्योग जैसे कि हथकरघा स्थापित है और जो सामान्यतः रहने और सोने के प्रयोग में नहीं लाए जाते हैं तो वह "रहने के कमरों" की परिभाषा में सम्मिलित नहीं किए जाने हैं। परन्तु यदि किसी कमरे को सोने, बैठने, खाना खाने, सामान रखने और खाना पकाने आदि के मिले-जुले उपयोग में लाया जाता हो, तो उसे "रहने का कमरा" माना जाए।

कहीं-कहीं शंक्वाकार तम्बू या झोंपड़ी में भी मनुष्य रहते हैं। इस प्रकार के काम-चलाऊ आवास के कमरे में चार दीवारें नहीं होगीं। अतः उक्त परिभाषा इस प्रकार के आवास के लिए पूर्णतः लागू नहीं होगी। ऐसी स्थिति में तम्बू या शंक्वाकार झोंपड़ी इत्यादि को कमरा ही समझा जाए।

देश के कुछ भागों में विशेषकर ग्रामीण क्षेत्रों में एक परिवार के पास कई झोंपड़ियां हो सकती हैं जो विभिन्न उपयोगों में लाई जाती हैं जैसे, मुख्य आवास, बैठक, रसोई, भण्डार और रात को सोने के लिए। हालांकि यह अलग-अलग संरचनाएं हैं परन्तु उपयोग के एकत्व को ध्यान में रख कर इन सभी को एक जनगणना मकान माना गया होगा। ऐसे जनगणना मकान में मुख्य आवास के अतिरिक्त जिन झोपड़ियों का उपयोग सोने के लिए किया जाता है, उन्हें भी रहने के कमरों में गिना जाए।

यदि गैरेज का उपयोग नौकर द्वारा किया जाता है और वह उसमें एक अलग परिवार की तरह रहता है तब उसकी गणना नौकर के परिवार के लिए उपलब्ध कमरे के रूप में की जाए। यदि नौकर को मालिक के परिवार का सदस्य माना जाता है तब गैरेज को परिवार के पास उपलब्ध एक अतिरिक्त रहने के कमरे के रूप में गिना जाए।

APPENDIX II

A FEW SELECTED TERMS AND THEIR DEFINITIONS

Building :

A building is generally a single structure on the ground. Sometimes it is made up of more than one component unit which are used or likely to be used as dwellings (residences) or establishments such as shops, business houses offices, factories, worksheds, schools, places of entertainment, places of worship, godowns, stores, etc. It is also possible that buildings which have component units may be used for a combination of purposes such as shop-cum-residence, workshop-cum-residence, office-cum-residence, etc.

Census house :

A Census House is a building or part of a building having a separate main entrance from the road or common courtyard or staircase, etc., used or recognised as a separate unit. It may be occupied or vacant. It may be used for a residential or non-residential purpose or both.

Household and type of household :

A Household is a group of persons who commonly live together and would take their meals from a common kitchen unless the exigencies of work prevented any of them from doing so. There may be a household of persons related by blood or a household of unrelated persons or having a mix of both. Examples of unrelated households are boarding houses, messes, hostels, residential hotels, rescue homes, jails, ashrams, etc. These are called 'Institutional households'. There may be one member households, 2 member households or multi-member households. For census purposes, each one of these types is regarded as a 'Household'.

If a group of persons who are unrelated to each other live in a census house but do not have their meals from the common kitchen, they would not constitute an institutional household. Each such person should be treated as a separate household. The important link in finding out whether there is a household or not is a common kitchen.

Room :

A room should have four walls with a doorway with a roof over head and should be wide and long enough for a person to sleep in, i.e., it should have a length of not less than 2 metres and a breadth of atleast $1\frac{1}{2}$ metres and 2 metres in height. A room, however, which is used in common foi sleeping, sitting, dining, storing and cooking, etc., should be regarded as a room. An unenclosed verandah, kitchen, store, garage, cattleshed and latrine and rooms in which a household industry such as a hand-loom is located, which are not normally usable for living or sleeping are excluded from the definition of a living room for the purpose of this question.

One is likely to come across conical shaped hut or tent in which human-beings reside. In such improvised accommodation, there will be no four walls to a room and therefore, the above definition would not strictly apply to such types of accommodation. In such cases, the tent or conical hut etc. have been construed to be a room.

In certain parts of the country, particularly in rural areas, the pattern of housing may present some problems. For example, a household may be in occupation of several huts put to different uses such as main residence, sitting room, store and even for sleeping at night. By strict application of the definition each one will be reckoned as a census house, but this does not reflect the real situation. While huts used as store or cattleshed pose no problems, those used as sleeping rooms beyond the main residence, should be counted as rooms rather than separate census houses.

If a garage is used by a servant and he lives in it as a separate household, it should be reckoned as a room available to the servant's household. If the servant is considered as a member of the household then the garage room should be reckoned as an additional room of the household.

कस्बा/शहर/नगरीय समूह

कस्बा

कस्बे को निम्नलिखित रूप में परिभाषित किया जाता है :

(क) नगर पालिका, नगर निगम, छावनी बोर्ड अथवा अधिसूचित कस्बा क्षेत्र समिति, आदि वाले सभी स्थान ।

(ख) निम्नलिखित मानदण्डों को पूरा करने वाले अन्य सभी स्थान :

(i) जिनकी न्यूनतम जनसंख्या 5,000 हो,

(ii) काम करने वाली कम से कम 75 प्रतिशत पुरुष जनसंख्या गैर-कृषि कार्यों में कार्यरत हो, और

(iii) जनसंख्या का घनत्व कम से कम 400 व्यक्ति प्रति वर्ग किलोमीटर हो (1,000 व्यक्ति प्रति वर्गमील) ।

शहर

एक लाख और उससे अधिक की जनसंख्या वाली नगरीय इकाई को शहर माना जाता है ।

नगरीय समूह

नगरीय समूह निम्नलिखित को मिलाकर बनता है :

(क) संलग्न बाह्य विकास वाला ऐसा शहर जिसका बाह्य विकास सांविधिक सीमाओं से बाहर तो है किन्तु संलग्न ग्राम और ग्रामों की सीमाओं के अन्दर आता है, अथवा

(ख) इसी प्रकार के बाह्य विकास वाला एक कस्बा या ऊपर (क) में बताये गए अनुसार अपने बाह्य विकासों सहित साथ-साथ लगे दो अथवा उससे अधिक कस्बे, अथवा

(ग) एक शहर तथा अपने बाह्य विकासों सहित एक अथवा उससे अधिक संलग्न कस्ब जिसके सभी बाह्य विकास आपस में सटे हुए हों।

Town/City/Urban Agglomeration :

Town :

A town is defined as :

(*a*) All places with a municipality, corporation, cantonment board or notified town area committee, etc.

(*b*) All other places which satisfy the following criteria;

(*i*) a minimum population of 5,000;

(*ii*) at least 75 per cent of male working population engaged in non-agricultural pursuits; and

(*iii*) a density of population of atleast 400 persons per sq. km. (1,000 persons per sq. mile).

City :

An urban unit having the population of one lakh and above is treated as city.

Urban Agglomeration :

An urban agglomeration may constitute :

(*a*) A city with continuous outgrowth (the part of outgrowth being outside the statutory limits but falling within the boundaries of the adjoining village or villages);

(*b*) One town with similar outgrowth or two or more adjoining towns with their outgrowths as in (a); or

(*c*) A city and one or more adjoining towns with their outgrowths all of which form a continuous spread.

परिशिष्ट-III

मकानसूची भरने के लिए प्रगणकों के लिए अनुदेश

भूमिका

1991 में जनगणना करने से पहले यह आवश्यक है कि उन सभी स्थानों का पता लगाया जाए जहां लोग रहते हैं या उनके रहने की सम्भावना है। मकान सूची भरने का मुख्यत: यही प्रयोजन है और यह कार्य जनगणना के लिये महत्वपूर्ण प्रारम्भिक कदम है।

2. मकान सूची का फार्म जो मकान सूची भरने के लिए प्रस्तावित है, इस पुस्तक के अन्त में संलग्न है। यह एक सरल सूची है। इसके द्वारा मूलभूत जानकारी एकत्रित की जाएगी जिससे जनगणना के लिए प्रगणक ब्लाक बनाने में सहायता मिलेगी। इसके अलावा, जनगणना परिवार को उपलब्ध सुविधाओं की जानकारी भी एकत्रित की जाएगी। मकानसूची उद्यमों के लिये आधार का काम भी करती है जिनके विवरण अलग से "उद्यम सूची" में मकान सूचीकरण के साथ-साथ भरे जाएंगे।

3. मकान सूची भरने की विधि और विभिन्न संकल्पनाओं एवं उनके विषय में स्पष्टीकरण इस पुस्तक में विस्तृत तौर से दिए गए हैं। अनुदेशों से भली भान्ति परिचित होना आपके लिये बहुत जरूरी है क्योंकि मकानसूचीकरण कार्य अत्यधिक महत्वपूर्ण है। मकानों की सूची तैयार करने के अतिरिक्त आपको परिवार को उपलब्ध सुविधाओं के बारे में महत्वपूर्ण आंकड़े भी एकत्रित करने हैं जो योजना-प्रयोजनों के लिये अपेक्षित हैं। मकान-सूचीकरण की सफलता इस बात पर निर्भर करती है कि आप संकल्पनाओं, परिभाषाओं एवं अनुदेशों को कितनी भली-भान्ति समझे हैं और मकान-सूची भरने में इनका सही-सही अनुसरण करते हैं। यदि आपको इन अनुदेशों के बारे में किसी भी प्रकार की शंका है तो अपने सुपरवाईजर या चार्ज अधिकारी से स्पष्टीकरण मांगने में संकोच न करें। जनगणना प्रगणक होने के नाते आपका यह बहुत बड़ा उत्तरदायित्व है और निसंदेह आप इस कार्य को गर्व एवं निष्ठा से पूर्ण करेंगे।

4. मकान सूचीकरण कार्य में जो मूल कदम उठाए जाने हैं वे निम्नलिखित हैं :

(1) आपको दिये गये क्षेत्र का नजरी नक्शा (Notional map) और खाका (Lay-out sketch) तैयार करना,
(2) भवन और जनगणना मकानों में नम्बर डालना,
(3) मकानसूची भरना,
(4) मकानसूची सार तैयार करना,
(5) उद्यमसूची भरना, जिसके लिए आपको अलग से अनुदेश दिए गए हैं,
(6) उद्यमसूची सार तैयार करना।

5. क्षेत्र का नजरी नक्शा और खाका तैयार करने के बारे में पहले बताया जा रहा है और उसके बाद भवन, जनगणना मकान और परिवार के बारे में मूलभूत संकल्पनाएं समझाई गई हैं। उसके बाद मकानसूची भरने के लिये अनुदेश दिए गए हैं।

नजरी नक्शा और खाका तैयार करना

6. मकान सूची भरने के लिए यह आवश्यक है कि भवनों की स्थिति का पता लगाया जाए यह तभी सम्भव है जब आप अपने क्षेत्र से भली-भांति परिचित हों। नजरी नक्शा और खाका तैयार करने का अभिप्राय यही है कि आपको अपना कार्य-क्षेत्र बिलकुल स्पष्ट हो जाए। जैसा कि आप आगे देखेंगे कि खाका तैयार करने के पश्चात् ही जिन जनगणना मकानों पर नम्बर देना आवश्यक है आप नम्बर दे पाएंगे। अत: सबसे पहले आपको अपने क्षेत्र का नजरी नक्शा और खाका तैयार करना है।

नजरी नक्शा (Notional Map)

7. नजरी नक्शा जैसा कि नाम से ही स्वत: स्पष्ट है, किसी पैमाने पर तैयार नहीं किया जाता है। इसे सारे गांव या नगरीय ब्लाक के लिये तैयार किया जाता है। नजरी नक्शे में सम्पूर्ण ग्राम या नगरीय ब्लाक की सामान्य भौगोलिक स्थिति दिखाई जानी चाहिए। यदि ग्राम का बन्दोबस्ती या पैमाइशी नक्शा उपलब्ध है तो इस नजरी नक्शे को तैयार करना आसान होगा। इस नक्शे की नकल की जा सकती है और भौगोलिक विवरण दर्ज किए जा सकते हैं। भौगोलिक विवरण में गांव की सीमाएं, सुपरिचित सड़कें, बैलगाड़ी मार्ग, रेल लाइन, पहाड़ियां, नदियां, नाले आदि जैसे स्थाई लक्षण और भू-चिन्ह आदि दिखाए जाने चाहिए। इसके अतिरिक्त नजरी नक्शे में आबादी स्थलों को भी दिखाया जाए। नजरी नक्शे में यदि सम्भव हो तो हैमलेटों (पारे, टोले, मजरे, ढाणियां) की सीमाएं भी दिखाई जाएं और जहां इनको किसी नाम विशेष से जाना है तो उनका नाम भी दर्ज किया जाए। नजरी नक्शा तैयार करने के लिये आपको एक अलग शीट दी जाएगी। कृपया नजरी नक्शा इसी शीट पर बनाएं।

8. इस प्रकार से आप देखेंगे कि नजरी नक्शा गांव अथवा नगरीय प्रगणक ब्लाक का एक रेखाचित्र है। ग्रामीण और नगरीय क्षेत्रों के नजरी नक्शों के नमुने अनुलग्नक 'क' और 'ख' पर देखें।

APPENDIX III

INSTRUCTIONS TO ENUMERATORS FOR FILLING UP THE HOUSELIST

Introduction

Before the census of the population is taken in 1991, it is essential to locate and to identify all places which are occupied or used or which are likely to be occupied or used by people. The houselisting operations are mainly meant for this purpose and houselisting is a primary but important step in the census.

2. The houselist which is proposed to be canvassed during the houselisting operations is given at the end of this book. It will be noticed that the form is simple. It collects certain basic information which will help in forming enumeration blocks for the census itself. In addition, information on the amenities available to the census household is collected. The houselist also serves as a frame for the enterprises for which a separate "Enterprise List" will have to be canvassed as part of the houselisting operations.

3. The manner in which the houselist has to be completed and the concepts and their explanation are described in detail in this book. It is absolutely essential for you to become thoroughly familiar with these instructions since this job of houselisting is an extremely important one. Apart from listing of houses you will also be collecting some useful data on the amenities available to the household which are required for planning purposes. The success of the houselisting operations is very much dependent on a thorough understanding of the concepts, definitions and instructions and on a faithful application of these concepts and definitions and your following the instructions in the actual filling of the houselist form. If you have any doubt you should not hesitate to ask your Supervisor or your Charge Officer for clarification. As a census enumerator you have a great responsibility and there is no doubt that you will perform this task with pride and devotion to duty.

4. The houselisting operations will involve certain basic steps which may be briefly summarised as follows :

(1) The preparation of a notional map and a lay-out sketch of the area assigned to you.

(2) Numbering of buildings and census houses.

(3) Filling up the houselist itself.

(4) Preparation of the houselist abstract.

(5) Filling up the Enterprise List for which separate instructions have been issued to you.

(6) Preparation of the abstract of the Enterprise List.

5. The preparation of notional map and the lay-out sketch is first described and after that the basic concepts relating to a building, a census house and the household are indicated. Thereafter, the actual instructions with regard to filling up of the houselist have been given.

Preparation of notional maps and lay-out sketches

6. In order to be able to complete the houselist it would be necessary to locate and identify the buildings and houses. This can only be done if you are thoroughly familiar with the area assigned to you for these operations. The purpose of the lay-out sketch and the notional map is essentially to ensure that your jurisdiction is quite clear. Also, as will be seen later, it is only if a lay-out sketch is prepared that you will be able to allot census house numbers wherever necessary. The first step, therefore, is to prepare the notional map and lay-out sketch of the area assigned to you.

Notional Map

7. The notional map, as its very name indicates, is a map which is not drawn to scale. It is prepared for the entire village or urban block and is meant to show the location of each enumeration block within the village or town. Whether it is for a village or an urban block, the notional map will have to show the general topographical details of the entire village or urban block. If a survey map is already available with the village revenue official, the preparation of the notional map will be easy because that can be copied out and the topographical details entered. The topographical details which should be indicated on the notional map would include permanent features and landmarks such as the village site, well-known roads, cart tracks, hills, rivers, nallahs, etc., as also railway line and similar clearly recognizable features. It is important that the boundaries of panchayats, patwaris' circles or halkas or hamlets are distinguished if possible and the names of hamlets should also be entered wherever they are known by particular names. For the purpose of preparation of the notional map, you will be provided a separate sheet. Please use this for preparation of the notional map.

8. The notional map will in effect be an outline map of the village or urban block. Specimen notional maps for rural and urban areas may be seen at Annexures A and B.

9. बड़े ग्रामों के लिये जिनमें एक से अधिक प्रगणक ब्लाक हों, सारे गांव का नजरी नक्शा बनाना कठिन होगा। ऐसी स्थिति में केवल अपने ब्लाक का ही नजरी नक्शा बनाए।

खाका

10. नजरी नक्शा तैयार कर लेने के बाद आपको अपने ब्लाक का पूर्ण विवरण सहित खाका तैयार करना है। इसे भी पैमाने पर तैयार नहीं करना है यह भी हाथ से तैयार किया गया कच्चा नक्शा है। खाका प्रगणक ब्लाक में स्थित आबादी-स्थलों का विस्तृत मानचित्र है, जिसमें गलियां और उनमें स्थित भवन दर्शाए जाएंगे ताकि इस खाके के आधार पर गणना कार्य किया जा सके। नजरी नक्शे की ही तरह खाके में भी महत्वपूर्ण भौगोलिक विवरण दिखाए जाने चाहिए। खाका सही तौर पर बनाने के लिये यह आवश्यक होगा कि आप अपने ब्लाक को अच्छी तरह से घूम-फिर कर देख लें। ब्लाक का दौरा करने के उपरान्त आपको ब्लाक का एक सिरे से खाका तैयार करना चाहिए।

यह महत्वपूर्ण है कि दो ब्लाकों को अलग करने वाली सीमा साफ-साफ दिखाई जाए। ब्लाकों को बांटने वाली लाइनें, जहां भी सम्भव हो, प्राकृतिक सीमाओं के आधार पर रखी जाएं। जहां बन्दोबस्ती/पैमाइशी नक्शे उपलब्ध हों वहां सीमा के दोनों ओर खेत नम्बर भी दिए जाएं। अन्यथा खेतों के स्वामी/काश्तकार के नाम देकर या खेत का यदि कोई नाम हो तो उसका ही उल्लेख कर वह सीमा प्रदर्शित की जा सकती है।

11. खाके मे प्रत्येक भवन को दिखाना है। पक्के भवन को वर्ग □ और कच्चे भवन को त्रिभुज △ के निशान से दिखाना चाहिए। पूर्णतः या अंशतः आवासीय या पूर्णतः गैर-आवासीय भवनों को अलग-अलग दिखाने के लिये निम्नलिखित निशानों का प्रयोग करें :

□ – **पक्के भवन** चाहे पूर्णतः या अंशतः आवासीय हों

■ – **पक्के भवन** पूर्णतः गैर-आवासीय

△ – **कच्चे भवन** चाहे पूर्णतः या अंशतः आवासीय हों

▲ – **कच्चे भवन** पूर्णतः गैर-आवासीय

12. पक्के और कच्चे भवनों को खाके में उक्त प्रकार दर्शाने से भवनों की पहचान करने में सुविधा होगी। हमारे देश में भवनों के निर्माण की विविधता को देखते हुए पक्के और कच्चे भवनों की कोई निश्चित परिभाषा देना कठिन है। सामान्यतः कच्चे भवन वे होंगे जो अधिक टिकाऊ न हों। यदि इस खाके को कोई कुछ वर्षों बाद देखे तो इसके बसाहत की संरचना में संभवतः काफी परिवर्तन पा सकता है। खाका तैयार करने के लिए उन भवनों को पक्का मानें जिनकी दीवारें और छत निम्नलिखित सामग्री से बनी हों।

दिवार की सामग्री :	पक्की ईंटें, पत्थर (चूने या सीमेन्ट की चिनाई), सीमेन्ट, कंक्रीट, लकड़ी या इकरा आदि।
छत की सामग्री	टाइलें, लोहे की नालीदार चादरें (जी०सी०आई० शीटें), एस्बेस्टस सीमेन्ट की चादरें, आर० बी० सी०, आर०सी०सी० और इमारती लकड़ी आदि।

उक्त सामान के अलावा यदि भवन निर्माण में कच्ची ईंटों, बांस, मिट्टी, घास, सरकण्डों, पत्तियों इत्यादि का उपयोग हुआ हो या जिनमें पत्थर, पक्की ईंटें आदि ढीली-ढाली बिना गारे-सीमेण्ट की चिनाई के लगी हों तो वे कच्चे भवन माने, जाएंगे।

13. जब खाके पर प्रत्येक भवन की स्थिति रेखांकित कर लें तब उनको नम्बर दें। भवनों पर नम्बर देने के लिए यह उपयुक्त होगा कि किसी भी सुविधाजनक और स्पष्ट क्रम को अपनाया जाए। मकानों के नम्बर किस दिशा से दिए जाएं इसके लिये कोई निश्चित नियम नहीं है जैसे बायें से दांये या घड़ी की गति अनुसार या उत्तर पश्चिम से दक्षिण पूर्व की ओर इत्यादि। यह बहुत कुछ खाके के ऊपर निर्भर करेगा। जहां तक हो सके कोई सुविधाजनक एवं समझने योग्य क्रम अपनाया जाए तो उचित होगा। प्रत्येक भवन को खाके में नम्बर दें और उनका क्रम स्पष्ट करने के लिए आवश्यकतानुसार थोड़ी-थोड़ी दूरी पर तीर का निशान लगाएं। दिशा संकेत उस समय बहुत महत्वपूर्ण हो जाता है जब गलियां एक-दूसरे को आपस में काटती हैं जिसकी वजह से भवन नम्बर का सिलसिला टूट जाता है। यह अच्छा होगा कि खाके पर पहले पेंसिल से नम्बर दिए जाएं और उसके बाद मौके की स्थिति के आधार पर उनकी जांच की जाए ताकि यह पता चल सके कि नम्बरों का यह सिलसिला सुविधाजनक है या इसमें किसी प्रकार के परिवर्तन की आवश्यकता है। कुछ मामलों में यदि नम्बर बदलने की आवश्यकता महसूस हो तो इसमें आवश्यक परिवर्तन कर लें। जब आप इस बात से सन्तुष्ट हो जाएं कि नम्बर देने का क्रम ठीक है तो उन्हें स्याही से पक्का कर दें। ग्रामीण और नगरीय क्षेत्रों के खाकों के नमूने अनुलग्नक 'ग' और 'घ' पर देखे जा सकते हैं।

14. जिन गांवों के बन्दोबस्ती/पैमाइशी नक्शे नहीं हैं और जिनकी सीमाएं निश्चित नहीं हैं उनके लिये यह आवश्यक होगा कि उनकी सीमा किन्हीं स्थाई/सुपरिचित भू-चिन्हों/लक्षणों द्वारा दर्शायी जाएं ताकि यह सन्देह न रहे कि किस भवन की गणना कौन से गांव में की जानी है।

15. जंगल के क्षेत्रों में स्थित बस्तियां सामान्यतः किसी निश्चित आधार पर नहीं होती हैं। यह सम्भव है कि जंगल में बसे कुछ गांव राजस्व गांव या मौजो की तरह हों। ऐसे गांवों के लिये खाका सामान्य पद्धति के अनुसार बनाया जा सकता है। जंगल के अन्य क्षेत्रों में जहां बिखरे हुए

9. In the case of very large villages when there are many blocks, it may be difficult to indicate the outline of the entire village. In such cases, it is sufficient if you show in the notional map the block assigned to you.

Lay-out Sketch

10. Having prepared the notional map, you would have to prepare the detailed lay-out sketch of your block. The lay-out sketch is in effect a detailed map of the block assinged to you in which will be shown the streets and the buildings on the streets. The main purpose of this lay-out sketch is to clearly present the streets in the block and the buildings so that based on the lay-out sketch the operations can be carried out. As in the case of the notional map, in the lay-out sketch also important topographical details should be shown. This is not a document which is drawn to a scale. It is a free hand drawing. In order to be able to draw the lay-out sketch it would be necessary for you to go around the village or block assigned to you so that you become familiar with the area, the way the streets run and the main topographical features. Having gone around the village or block, you should start from one end of the village or block and draw a sketch.

It is important that the dividing lines between one block and another should be clearly demarcated. Such dividing lines, besides following some natural boundaries wherever possible, should also be indicated by the survey numbers that fall on either side of the dividing line in cadastrally surveyed villages. In villages which are not cadastrally surveyed the line can be indicated by the name of the owner of the field on either side of the line or by the name of the field, if any.

11. In the lay-out sketch every single building or house should be shown. *Pucca* and *kutcha* houses must be shown by signs like a square □ for a *Pucca* house and a triangle △ for *Kutcha* house further classifying them as wholly or partly residential or wholly non-residential by shading as follows :

□ —*Pucca* house, whether wholly or partly residential

▤ —*Pucca* wholly non-residential

△ —*Kutcha* house, whether wholly or partly residential

▲ —*Kutcha* wholly non-residential

12. It is difficult to give a comprehensive and detailed definition of the terms '*Pucca*' and '*Kutcha*' houses to cover different patterns of structures all over the country. The categorisation of the houses as *Pucca* or *Kutcha* for the purpose of depicting them on the lay-out sketches will facilitate their identification. Also as *Kutcha* houses are not likely to be long-lasting, anyone referring to the lay-out sketches a few years later can easily distinguish settlement areas which are likely to have undergone a change. For the purpose of preparation of lay-out sketches, a *Pucca* house may be treated as one which has its walls and roof made of the following materials :

Wall material : Burnt bricks, stone (duly packed with lime or cement), cement concrete or timber, Ekra, etc.

Roof material : Tiles, GCI (galvanized corrugated iron) sheets, asbestos cement sheets, RBC (re-inforced brick concrete), RCC (re-inforced cement concrete) and timber, etc.

Houses, the walls and/or roof of which are made of materials other than those mentioned above such as unburnt bricks, bamboos, mud, grass, reeds, thatch, loosely packed stone, etc., may be treated as *Kutcha* houses.

13. When once the location of every building or house is demarcated on the sketch it will be a simple matter to decide on numbering the buildings/houses in one series following certain principles. No hard and fast rule can be laid down as to the direction in which the house numbers should run *i.e.* left to right or in a clockwise order or north-west to south-east and so on. Much depends on the lay-out. So long as some convenient and intelligible order is followed it should be alright. The numbers allotted to each house should be marked on the sketch and with the help of arrow marks at convenient intervals, the direction in which the house numbers run should be indicated. This is particularly important when streets cut across one another and the house numbering series along a street get interrupted. It will be of advantage if the numbers are roughly marked in pencil on this sketch and later verified with the actual state of things on ground to see if the order of numbering given in the lay-out sketch would be convenient or any change is needed, for after all the sketch is only a rough one and the actual state of buildings on ground may suggest a more convenient order of numbering at some places. Having satisfied yourself that the numbering has gone on right lines you may ink them. Specimen lay-out sketches for rural and urban areas may be seen at Annexes C and D.

14. Where villages are not cadastrally surveyed and the village boundaries not fixed by survey, it is essential that the limits of each village are defined by some permanent features so that one is sure that any house falling in a particular area may be reckoned with reference to a particular village.

15. In the forest areas, all habitations are not on a settled pattern. There are forest villages which may be just like other revenue villages or mauzas. For such villages, the normal procedure for preparing lay-out sketches may be followed. But apart from such villages, there could be clusters of habitations spread out in the forest. Your work will be facilitated if, for the purpose of netting such clusters, a lay-out plan is prepared of the forest area comprising

आबादी समूह हों, उनकी गणना के लिये यह सुविधाजनक होगा कि आप सबसे छोटी प्रशासनिक इकाई जैसे फोरेस्ट गार्ड का गश्ती क्षेत्र (beat) को इकाई मानते हुए जंगल का खाका बनाएं। तत्पश्चात् इस प्रकार के आबादी समूहों को खाके में दिखाएं। यदि इस प्रकार के समूह का कोई स्थानीय नाम हो तो वह नाम भी खाके में लिखें। यदि कोई नाम नहीं है तो यह आवश्यक होगा कि किसी सुपरिचित स्थाई लक्षण/भू-चिन्ह के आधार पर उनकी पहचान बताई जाए, उदाहरण के लिये नदी, पहाड़ियों की शृंखला, सड़क इत्यादि। खाके में ऐसे आबादी समूह की सीमाओं को दिखाने के पश्चात् प्रत्येक भवन की स्थिति दिखाई जानी चाहिए और उस पर नम्बर डालना चाहिए। इस प्रकार, सबसे छोटी प्रशासनिक इकाई में पड़ने वाले सभी आबादी समूहों को एक ही गांव मानकर मकान नम्बर दिये जायें और मकान सूची तैयार की जायें।

16. अक्सर कुछ आदिवासी अपनी बस्तियां बदलते रहते हैं। ऐसी स्थिति में आबादी समूहों की तत्कालीन स्थिति ऊपर बताए गए तरीके से सावधानीपूर्वक किसी सुपरिचित स्थाई लक्षण के अनुसार नक्शे में बतानी चाहिए।

17. चाय, काफी आदि बागानों के मामले में पद्धति थोड़ी सी अलग है। ऐसे बागानों में पड़ने वाले गांवों की सूची आपके वरिष्ठ अधिकारियों द्वारा पहले से ही बना ली गई होगी और यह सूची आवश्यक कोड इत्यादि के साथ पहले से उपलब्ध होगी। आपको आवंटित किए गए गांवों/क्षेत्रों की सीमाओं का पता करने तथा आबादी किस तरह बसी हुई है उसका अध्ययन करने के लिए आप बागान प्राधिकारियों से सम्पर्क करें। तत्पश्चात् क्षेत्र में जाकर खाका तैयार करें।

18. **नगरीय क्षेत्र** : इन क्षेत्रों में भी नजरी नक्शों और खाकों को तैयार करने में आपको वही पद्धति अपनानी है जो कि ग्रामीण क्षेत्रों के लिये बताई गई है। सम्भवतः कुछ नगरीय इकाइयों में म्युनिसिपल प्रशासन ने पहले ही नक्शे बनाये हों। यदि ऐसा है तो उनका उपयोग कर लें। अक्सर नगरों की सीमाएं ठीक ढंग से नहीं दर्शायी जाती हैं जिनके कारण नगरों के सीमावर्ती क्षेत्रों के बारे में अनेक सन्देह उत्पन्न होते हैं। यह महत्वपूर्ण है कि नक्शे बिलकुल साफ हों जिनमें निश्चित बन्दोबस्ती नम्बरों तथा अन्य स्थायी लक्षणों द्वारा सीमाएं दर्शित की जाए। कभी-कभी ऐसा भी हो सकता है कि सड़क के एक तरफ का भाग नगर की सीमा में पड़ता हो और दूसरा भाग सीमा से बाहर हो। सुपरवाइजरी अधिकारियों द्वारा नक्शों के ठीक होने का प्रमाणीकरण कराने से पहले इन सभी बातों की जांच क्षेत्र में आपको सावधानीपूर्वक करनी चाहिए। अतः यह आवश्यक है कि ऐसे क्षेत्रों तथा नगर सीमाओं के बाहर नगरीय विकास के सभी मामले सुपरवाइजरी अधिकारियों की जानकारी में स्पष्ट तौर पर लाए जाएं जिससे कि वे यह सुनिश्चित कर सकें कि इस प्रकार के क्षेत्रों की गणना उन प्रशासनिक इकाइयों में ही की जा रही है जिनमें कि वे पड़ते हैं।

19. नगरीय क्षेत्रों में प्रत्येक सड़क और गली के साथ प्रत्येक भवन की स्थिति को दिखाते हुए अपने ब्लाक का विस्तृत और स्पष्ट खाका तैयार करें। यह सम्भव है कि उनकी आबादी और भवनों की संख्या अधिक होने के कारण आपको अपने ब्लाक के लिये एक से अधिक खाके बनाने पड़ें जिसमें ब्लाक के अलग-अलग भाग दर्शाए गए हों। जैसा भी हो खाके में पहले सभी सड़कें और गलियां उनके नामों सहित साफ-साफ दिखाई जानी चाहिए तत्पश्चात् इस खाके के प्रत्येक भवन को दिखाना चाहिए। आपका तथा दूसरों का कार्य सरल हो जाएगा यदि आप पूर्णतः गैर-आवासीय मकानों को पैरा नम्बर 11 में बताये गये तरीके के अनुसार शेड (हैचिंग) कर दें ताकि पूर्णतः गैर आवासीय और आवासीय मकानों में अन्तर स्पष्ट हो जाए। महत्वपूर्ण स्थायी भवन उदाहरणार्थ टाउन हाल, बड़े कार्यालय भवन, कचहरी, डाकघर, अस्पताल, स्कूल, चर्च, मार्केट इत्यादि को नक्शे में अवश्य दिखाया जाना चाहिए।

20. ऐसे नगरों के लिए जहां भवनों पर नम्बर देने की संतोषजनक पद्धति पहले से ही है, वहां आप भवनों पर इस प्रकार दिए गए नम्बरों को ही अपना लें। यदि आपके ब्लाक में कुछ भवनों पर नम्बर नहीं हैं तो खाके की सहायता से नम्बर लगा लें। ऐसे नगरों में जहां भवनों पर नम्बर देने की कोई उचित पद्धति नहीं है यह आवश्यक है कि आप स्वयं अपने ब्लाक के खाके में दर्शाये गये भवनों पर नीचे बताए गए तरीके के अनुसार नम्बर दें। जहां पहली बार मकानों पर नम्बर डालने की विधिवत् प्रणाली लागू किये जाने का प्रस्ताव है, ये नक्शे अधिकारियों के लिये उपयोगी सिद्ध होंगे।

ग्रामीण और नगरीय क्षेत्रों में भवनों और जनगणना मकानों को नम्बर देना

21. आपको सभी क्षेत्रों में भवनों एवं जनगणना मकानों को नम्बर देने हैं। आगे दिए गए अनुदेश मकानसूचीकरण के लिये भवन एवं जनगणना मकान सुनिश्चित करने में सहायक सिद्ध होंगे। भवन आसानी से पहचाने जाने वाली निर्मित इकाई या निर्मित इकाइयों का समूह है जिसको एक ही भवन नम्बर देना है। जैसा कि आगे स्पष्ट किया गया है सम्पूर्ण भवन या तो एक जनगणना मकान हो सकता है या कभी-कभी उसका एक भाग भी जनगणना मकान हो सकता है। मकानसूचीकरण का मुख्य उद्देश्य उन सभी निर्मित इकाइयों को नम्बर देना है जिनका उपयोग आवासीय या अन्य किन्हीं प्रयोजनों के लिये किया जाता है।

22. **भवन** : आम तौर पर एक पूरी इमारत को भवन कहते हैं। कभी-कभी इमारतों में एक से अधिक संघटक इकाइयां होती हैं, जिन्हें निवास, दुकान, व्यापार-घर, कार्यालय, कारखाना, वर्कशाप, वर्कशैड, स्कूल मनोरंजन स्थल, पूजास्थल, गोदाम, स्टोर आदि के रूप में एक से अधिक प्रयोजनों के लिये उपयोग में लाया जाता है या उनके उपयोग में लाए जाने की सम्भावना है। यह भी सम्भव है कि किसी ऐसी इमारत या उसकी संघटक इकाई को एक से अधिक उपयोग में लाया जाता हो, उदाहरण के लिये दुकान-सह-निवास वर्कशाप-सह-निवास, कार्यालय-सह-निवास।

23. कहीं-कहीं एक सड़क पर लगातार कई भवन होते हैं जो एक दूसरे से जुड़े रहते हैं और ऐसा लगता है कि वे एक ही भवन है। वस्तुतः ये अलग-अलग इकाइयां (भवनों की) होती हैं और सम्भव है कि अलग-अलग समय पर बनी हों और उनके अलग-अलग मालिक हों। ऐसी स्थिति में हालांकि यह सम्पूर्ण इमारत में एक भवन नजर आती है फिर भी इसके प्रत्येक हिस्से को एक अलग भवन माना जाना चाहिए और इसे अलग नम्बर

the lowest administrative unit (such as, beat of a Forest Guard). Then the clusters should be drawn on the lay-out sketch. Name of the cluster should also be written, if it has a local name. If there is no name, then it would be necessary to identify it with reference to any known permanent feature such as a stream, a range of hills, road and so on. After drawing the boundaries of such clusters on the lay-out sketch, the location of each house should be indicated on it and a number assigned to each house. Habitations (clusters) falling within the area of the smallest forest administrative unit should be taken as one village for the purpose of house numbering and houselisting.

16. Since it is likely that some of the tribal habitations may change their locations now and then, it is necessary to define the location of a habitation area with reference to any known permanent feature as indicated above in regard to the clusters in forest areas.

17. In the case of tea estates, coffee estates, plantations, etc., the pattern may be slightly different. You will be well advised to first contact the estate or plantation authorities, study the pattern of habitation and then decide on the lay-out plan and listing of villages. Listing of villages of such estates will have been done by your superior officers and a list may have been prepared already and such village or villages assigned to you with necessary code number and so on. In that case, your task is easy. You have only to find out from the estate or plantation authorities, the boundaries of the village or area allotted to you. You should then visit the area and decide on the lay-out sketch.

18. **Urban areas** : The preparation of notional maps and the lay-out sketches (containing house numbers) in urban areas should essentially follow the same procedure as in the rural areas except that in most urban units the draughtsman of the Municipal Administration might have already prepared town maps perhaps even to scale, and these may come in extremely handy. It has been found from experience that the boundaries of towns are often times loosely defined and not properly demarcated giving rise to several doubts regarding the areas lying on the outskirts of towns. It is important that the map should very clearly indicate the boundaries by means of definite survey numbers and also other permanent features. Sometimes, one side of the road may fall within the town limits and the other side get excluded as it may be outside the defined boundary of the town. All these points should be carefully verified on the ground before the maps are certified to be correct by the supervising authorities. Cases of sub-urban growth adjoining the limits of a town and such cases as one side of a street falling outside the limit of a town should be brought to the notice of the superior officers who will have to ensure that such built up areas are properly accounted for within the administrative unit in which they fall.

19. In urban area very detailed plans showing the location of every building or house along every road and street in your block should be clearly prepared. In view of the very large number and close location of houses in urban areas it may be necessary to have a number of sketches each covering a limited area. A lay-out sketch of your block should be prepared in which all the roads and streets should be clearly indicated and their names also written. Then each building and house should be located on this sketch. It will facilitate your work and of others if the wholly non-residential houses are distinguished from the residential houses by hatching as indicated in paragraph 11. Here again the important permanent buildings such as say, town-hall, large office building, court building, post office, hospital, school, church, market building, etc.; should be indicated on the map.

20. For those towns which already have a satisfactory housenumbering system, you should adopt the same for preparation of housenumbering maps referred to above. The housenumbering can be brougth up-to-date with the help of your lay-out map. But if there is no proper housenumbering system in the town, you will be required to assign numbers to the houses in the lay-out sketch(es) of your jurisdiction in the manner indicated below. Where a rationalised housenumbering system is proposed to be introduced for the first time these sketches will greatly help the authorities.

Numbering of buildings and census houses in rural and urban areas

21. You have to give numbers to 'Buildings' and 'Census Houses' in all areas. The instructions given hereafter will guide you to determine a building or a census house for the purpose of houselisting. A building is a readily distinguishable structure or group of structures which is taken as the unit for housenumbering. The entire building may be deemed one census house or sometimes part of it, as will be explained. The *objective is to ultimately number and list out all physical units of constructions which are used for different purposes, residential or otherwise.*

22. Building : A building is generally a single structure on the ground. Sometimes it is made up of more than one component unit which are used or likely to be used as dwellings (residences) or establishments such as shops, business houses, offices, factories, workshops, worksheds, schools, places of entertainment, places of worship, godowns, stores, etc. It is also possible that buildings which have component units may be used for a combination of purposes such as shop-cum-residence. Workshop-cum-residence, office-cum-residence, etc.

23. Sometimes a series of different buildings may be found along a street which are joined with one another by, common walls on either side looking like a continuous structure. These different units are practically independent of one another and likely to have been built at different times and owned by different persons. In such cases though the whole structure with all the adjoining units apparently appears to be one building, each portion should be treated as a separate building and given separate numbers. On the other hand, you may come across cases, particularly in large

94:M/B(N)297RGI—6

दिया जाना चाहिए। दूसरी ओर विशेषत: बड़े नगरों मे बहु-मंजिली इमारतों के ऐसे उदाहरण आएंगे जिनमें अलग-अलग फ्लेटों के अलग-अलग मालिक हों ऐसी स्थिति में भी पूरी इमारत को एक भवन माना जाएगा एवं प्रत्येक फ्लैट अलग जनगणना मकान माना जाएगा।

24. कभी-कभी ऐसी इमारतों में नगरपालिका इत्यादि के द्वारा विभिन्न फ्लैटों को अलग-अलग भवन मानकर नम्बर दिए जाते हैं। ऐसी स्थिति में आप ऐसे प्रत्येक फ्लैट को अलग-अलग भवन मानें क्योंकि ऐसा करने से मकानों को पुन: नम्बर देने की आवश्यकता नहीं होगी।

25. यदि किसी बड़े अहाते में कई इमारतें हों जिनके अलग-अलग मालिक हों तो प्रत्येक इमारत को अलग-अलग भवन माना जाएगा। कभी-कभी किसी उपक्रम (Undertaking) कम्पनी या सरकार के द्वारा अपने कर्मचारियों के लिये कालोनियां बनाई जाती हैं जो एक अहाते के अन्दर होती हैं। ऐसी स्थिति में अहाते के अन्दर प्रत्येक इमारत को अलग-अलग भवन माना जाएगा। यदि ऐसे भवनों में कई फ्लैट या ब्लाक हों जो एक दूसरे से स्वतन्त्र हैं और उनमें से प्रत्येक का अलग प्रवेश द्वार हो जिसमें साझे के आगन या जीने से होकर पहुंचा जा सके तथा जिनमें भिन्न परिवार रहते हों तो ऐसे प्रत्येक फ्लैट या ब्लाक अलग जनगणना मकान माने जाएंगे।

26. सामान्यत: एक संरचना (Stucture) में चार दीवारें और एक छत होती है लेकिन कुछ क्षेत्रों में मकानों का स्वरूप इस प्रकार का होता है कि उनमें कोई दीवार नहीं होती। उदाहरण के लिये शंक्वाकार (Conical) छत वाले भवन जिनकी छत लगभग जमीन को छूती है और उनमें प्रवेश द्वार भी होता है पर कोई भी दीवार नहीं होती है ऐसी संरचनाओं को भी परिस्थिति के अनुसार भवन एवं जनगणना मकान माना जाएगा।

27. यदि किसी अहाते या चारदीवारी के अन्दर एक ही मालिक की कई संरचनाएं हों जैसे नगरों में मुख्य भवन, नौकरों के लिये क्वार्टर, गैरेज इत्यादि तो इन सबके लिए एक ही भवन नम्बर दिया जाए तथा प्रत्येक संघटक संरचनाओं को उप नम्बर जैसे 1 (1), 1(2), 1(3), इत्यादि दिया जाए बशर्ते ये संरचनाएं आगे दी गई जनगणना मकान की परिभाषा के अनुरूप हों।

28. खाके में भवनों को नम्बर देने के विषय में सामान्य अनुदेशों का पहले ही जिक्र हो चुका है। इस सम्बन्ध में निम्नलिखित विस्तृत अनुदेशों का विशेष ध्यान रखा जाए :

(i) किसी एक सड़क/गली पर स्थित भवनों को एक ही क्रम में नम्बर दिया जाए। नम्बर देने के लिए सड़कों को उत्तर-पश्चिम से दक्षिण पूर्व की दिशा में लें। सड़कों के किनारे स्थित भवनों को नम्बर देते समय यह ध्यान रखें कि सड़क के एक छोर से आखिर तक एक ही क्रम रखा जाए और उसके बाद ही सड़क पार कर दूसरी तरफ जाएं और तब उल्टी दिशा में उसी क्रम से दूसरी तरफ नम्बर देने का क्रम जारी रखें जैसा नीचे स्पष्ट किया जाता है.

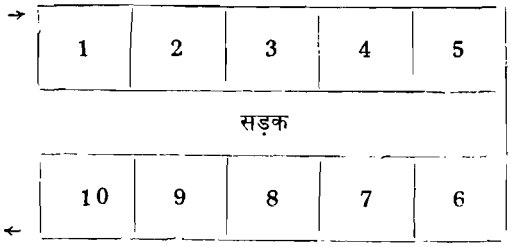

(ii) याद रहे कि किसी भी हालत में नम्बर देने के लिए सड़कों/गलियों को बीच से पार न करें। किसी कस्बें/नगर के प्रगणक ब्लाक में गली की सीध में नम्बर देने शुरू किए जाएं न कि अपनी इच्छा से किन्हीं भी अन्य भौगोलिक दिशाओं में।

(iii) भवन नम्बरों के लिये अरबी (अंतराष्ट्रीय) अंक जैसे 1 2 3..... प्रयोग में लाए जाएं।

(iv) ऐसा भवन जो बन रहा हो और जिसकी छत बन चुकी हो उसको भवन नम्बर दे दिया जाए। इसी प्रकार यदि कोई भवन गिराया जा रहा हो और उसकी छत गिर चुकी हो तो उसे छोड़ दिया जाए।

(v) यदि भवनों पर नम्बर डालने का काम समाप्त हो जाने के बाद या पहले से ही नम्बर डाले गए भवनों के बीच में कोई नया कच्चा या पक्का भवन पाया जाता है तो उसे साथ वाले पिछले भवन का बटा नम्बर दिया जाए जैसे, 10/1, 10/2....।

टिप्पणी : इन्हें 10(1) या 10(2) आदि नम्बर न दिए जाएं क्योंकि इस प्रकार के नम्बर तो जैसा कि आगे स्पष्ट किया जाएगा एक ही भवन के जनगणना मकानों पर दिए जाते हैं। दूसरी ओर 10/1 का अर्थ होगा एक अलग भवन जो कि भवन नम्बर 10 के बाद बना है या जिस पर नम्बर बाद में डाला गया है।

जनगणना मकान

29. जनगणना मकान एक भवन या भवन का वह भाग है जिसका अलग मुख्य प्रवेश द्वार है। यह द्वार रास्ते पर या साझे के अहाते बरामदे या जीने इत्यादि में हो सकता है किन्तु यह जनगणना मकान एक पृथक इकाई की तरह प्रयोग होना चाहिए या समझा जाना चाहिए। हो सकता है कि वह खाली हो या किसी तरह के उपयोग में आता हो। हो सकता है कि वह रहने के काम में आता हो या गैर-आवासीय उपयोग में या दोनों ही कार के उपयोग में आता हो।

cities of multi-storeyed ownership flats. In these cases while the structure looks like one building, the flats are owned by different persons. In case of such multi-storeyed structures, having a number of flats owned by different persons, the entire structure should be treated as one building and each flat as a separate house.

24. Sometimes in metropolitan cities the local authorities may have considered the flats in a block or in large colonies as separate buildings and numbered them as such. If the house numbering system of the local authorities is adopted as such, you may treat each such flat as a separate building because this will avoid your having to renumber these.

25. If within a large enclosed area there are separate structures owned by different persons then each such structure should be treated as one or more separate buildings. Sometimes there may be a number of structures within an enclosed area or compound owned by an undertaking or company or government which are occupied by their employees. Each such structure should be treated as a separate building. If such buildings have a number of flats or blocks which are independent of one another having separate entrance from a common courtyard or staircase and occupied by different households each such flat or block should be considered as a separate census house.

26. Usually a structure will have four walls and a roof. But in some areas the very nature of construction of houses is such that there may not be any wall. For example, a conical roof almost touches the ground and an entrance is also provided and there will not be any wall as such. Such structures should be treated as buildings and census houses as the case may be.

27. If there is more than one structure within an enclosed or open compound (premises) belonging to the same person, *e.g.*, the main house, the servant's quarter, the garage, etc., only one building number should be given for this group and each of the constituent separate structures assigned a sub-number like 1(1), 1(2), 1(3) and so on provided these structures satisfy the definition of a 'Census House' given hereafter.

28. The buildings should be numbered as follows :

(*i*) If in a village the locality consists of a number of streets, the buildings in the various streets should be numbered continuously. Streets should be taken in uniform order from north-west to south-east. It has been observed that the best way of numbering the buildings is to continue with one consecutive serial on one side of the street and complete numbering on that side before crossing over to the end of the other side of the street and continuing with the serial, stopping finally opposite to where the first number began.

1	2	3	4	5
Road				
10	9	8	7	6

(*ii*) In a town/city enumeration block, the numbering will have to run along the axis of the street and not in any arbitrary geographical direction.

(*iii*) Arabic numerals, *i.e.*, 1, 2, 3, ... etc. should be used for building numbers.

(*iv*) A building under construction, the roof of which has been completed should be given a number in the serial.

(*v*) If a new building either *Pucca* or *Kutcha* is found after the housenumbering has been completed or in the *midst* of buildings already numbered, it should be given a new number which may bear a sub-number of the adjacent building number e.g., 10/1....

NOTE : These should not be numbered as 10(1) or 10(2) etc., as such numbering would apply to census houses within the same building. On the other hand, 10/1 would mean a separate building that has come-up after building No. 10. .

Census House

29. A 'Census House' is a building or part of a building having a separate main entrance from the road or common courtyard or staircase, etc., used, or recognised as a separate unit. It may be occupied or vacant. It may be used for a residential or non-residential purpose or both.

93-M/B(N)297RGI—6(a)

30. यदि किसी भवन में कई फ्लैट या ब्लाक हों और वे एक दूसरे से अलग हों और उनमें से प्रत्येक का प्रवेश द्वार अलग होकर रास्ता, सड़क, जीने या अहाते में (जहां से मुख्य द्वार पर जा सकें) खुलता हो तो ऐसे प्रत्येक फ्लैट या ब्लाक को अलग जनगणना मकान समझा जाएगा। यदि किसी घिरे हुए अहाते में पृथक इमारतें हों जो भिन्न व्यक्तियों की हों अथवा एक व्यक्ति की हों किन्तु भिन्न व्यक्तियों के उपयोग में आ रही हों तो वे अलग-अलग भवन होंगे और प्रत्येक भवन अलग-अलग जनगणना मकान समझा जाएगा। यदि अहाते की सभी इमारतों को एक साथ एक भवन माना जाता है तो इनमें से प्रत्येक इमारत अलग जनगणना मकान मानी जाएगी यदि उसका अलग प्रवेश द्वार हो।

31. कुछ मामलों में जनगणना मकान की परिभाषा को अक्षरशः लागू करने में कठिनाई हो सकती है। उदाहरण के लिए, किसी नगरीय क्षेत्र में एक फ्लैट में पांच कमरे हैं और सामूहिक सीढ़ी या आंगन से प्रत्येक कमरे में सीधे प्रवेश किया जा सकता है। परिभाषा के अनुसार इन्हें पांच जनगणना मकान माना जाएगा। परन्तु यदि इन सभी कमरों में एक ही परिवार रह रहा हो तो इन्हें पांच जनगणना मकान मानना उचित नहीं होगा। ऐसे मामलों में निवास 'उपयोग के एकत्व' (Singleness of use) को ध्यान में रखना चाहिए और पूरे फ्लैट को एक ही जनगणना मकान मानना चाहिए। दूसरी ओर, यदि दो अलग-अलग परिवार इन पांच कमरों में रह रहे हो, जिनमें से एक के पास तीन और दूसरे के पास दो कमरे हों तो पहले तीन कमरों को एक जनगणना मकान माना जाएगा और शेष दो कमरों को दूसरा जनगणना मकान। परन्तु यदि प्रत्येक कमरा अलग-अलग परिवार के पास हो, तो ऐसे प्रत्येक कमरे को अलग-अलग जनगणना मकान माना जाए।

32. होस्टल, होटल आदि के मामलों में यदि प्रत्येक कमरे का, जिनमें लोग रहते हैं, दरवाजा सामूहिक बरामदा, सीढ़ी, आंगन या सामूहिक कमरे की ओर खुलती, हो, जैसा कि सामान्यतः पाया जाता है तो ऐसे मामलों में सम्पूर्ण होस्टल/होटल के भवन को एक जनगणना मकान माना जाएगा। परन्तु यदि ऐसे होस्टल/होटल में ऐसे आउट-हाउस या कोई संरचना हो, जिनका उपयोग विभिन्न प्रयोजनों या एक ही प्रयोजन के लिए किया जाता हो, तो मुख्य होस्टल/होटल से सम्बद्ध ऐसी संरचना को पृथक जनगणना मकान माना जाएगा और उसे मुख्य भवन का उप-नम्बर दिया जाएगा।

33. देश के कुछ ग्रामीण क्षेत्रों में ऐसा पाया जाता है कि एक परिवार के उपयोग में कई झोंपड़ियां एक अहाते या चारदीवारी के अन्दर होती हैं। जबकि मुख्य निवास किसी एक झोंपड़ी में होता है, अन्य झोंपड़ियों को सोने के लिए, रसोई, स्नान-गृह, बैठक आदि के रूप में प्रयोग किया जाता है ऐसी स्थिति में हालांकि प्रत्येक झोंपड़ी एक अलग संरचना है लेकिन रहने के लिए वे एक ही इकाई है और इसलिए सामूहिक रूप से उन्हें एक ही जनगणना मकान माना जाएगा। फिर भी उस अहाते में यदि कुछ ऐसी झोंपड़ियां भी हों जिनका उपयोग परिवार के रहने के अलावा अन्य प्रयोजनों के लिए किया जाता हो जैसे पशुओं के रहने के लिए शैड, काम करने के लिए शैड इत्यादि, तो उन्हें पृथक जनगणना मकान माना जाएगा। इस बात का भी पता लगाया जाये कि इस प्रकार की इकाई एक ही परिवार के उपयोग में है या एक से अधिक के। यदि अहाते में एक से अधिक परिवार रहते हैं तो उनके उपयोग में आने वाली झोंपड़ी समूहों को पृथक पृथक जनगणना मकान माना जाए।

34. यह भी सम्भव है कि कोई परिवार किसी और संरचना का उपयोग करता हो। जैसे बैठक जो कि मुख्य निवास स्थान से कुछ दूरी पर हो या उनके बीच में कोई अन्य संरचना या कोई सड़क/गली पड़ती हो तो ऐसी स्थिति में यह आवश्यक होगा कि बैठक के रूप में उपयोग की जाने वाली ऐसी अलग संरचना को भिन्न जनगणना मकान समझा जाए।

35. प्रायः यह देखा गया है कि नगरपालिका आदि के द्वारा प्रत्येक स्थान को (चाहे मकान बना हुआ हो या न बना हुआ हो) स्वामित्व के आधार पर नम्बर दे दिया जाता है। इस प्रकार के खुले स्थान चाहे उनमें चारदीवारी हो या नहीं, जनगणना मकान नहीं माने जाएंगे। केवल वही संरचनाएं जिनमें छत हो जनगणना मकान मानी जाएंगी। शंक्वाकार छतों का उल्लेख पहले ही किया जा चुका है।

36. पम्प हाउस, मंदिर और इसी प्रकार की अन्य संरचनाओं को भी जनगणना मकान नम्बर देना चाहिए बशर्ते कि वे इतनी छोटी न हों कि कोई भी व्यक्ति उनमें रह न सके।

37. प्रत्येक जनगणना मकान पर नम्बर दिया जाए। यदि कोई भवन अपने आप में एक जनगणना मकान है, तो जनगणना मकान का वही नम्बर होगा जो उस भवन का। लेकिन यदि इस भवन के विभिन्न भाग अलग-अलग इकाइयां हों और अलग-अलग जनगणना मकान कहे जा सकते हों तो प्रत्येक जनगणना मकान को एक उप-नम्बर, उस भवन नम्बर के साथ कोष्ठकों में दिया जाएगा जैसे 10 (1), 10 (2) आदि 11(1), 11(2) 11(3) आदि।

परिवार (Household)

38. परिवार ऐसे व्यक्तियों के समूह को कहते हैं जो सामान्यतः एक साथ रहते हों और यदि काम की आवश्यकता उन्हें मजबूर न करे तो एक ही रसोई से खाना खाते हों। परिवार ऐसे व्यक्तियों का हो सकता है जिनका आपस में रक्त-सम्बन्ध हो अथवा ऐसा सम्बन्ध नहीं हो या उसमें दोनों प्रकार के व्यक्ति हों। असम्बन्धित व्यक्तियों के परिवार के उदाहरण हैं, बोर्डिंग हाउस, मैस, होस्टल, आवासीय, होटल, उद्धार गृह, जेल, आश्रम आदि। इन्हें "संस्थागत परिवार" कहा जाता है। परिवार एक व्यक्ति का, दो व्यक्तियों का और अनेक व्यक्तियों का भी हो सकता है। जनगणना प्रयोजनों के लिए इस प्रकार की प्रत्येक इकाई को "परिवार" समझा जाएगा।

30. If a building has a number of flats or blocks which are independent of one another having separate entrances of their own from the road or a common staircase or a common courtyard leading to a main gate, they will be considered as separate census houses. If within a large enclosed area, there are separate buildings owned by different persons then each such building should be treated as one or more separate buildings. You may come across cases where within an enclosed compound there may be separate buildings owned by an undertaking or company or even government, actually in occupation of different persons. For example, I.O.C. colony where the buildings are owned by the Corporation but these are in occupation of their employees. Each such building should be reckoned as a separate building. But if in any one of these buildings there be flats in occupation of different households, each such flat should be treated as a separate census house.

31. It may be difficult to apply the definition of census house strictly in certain cases. For example, in an urban area, a flat has five rooms each room having direct entrance to the common staircase or courtyard. By definition this has to be treated as five census houses. If all these five rooms are occupied by a single household it is not realistic to treat them as five census houses. In such a case 'singleness' of use of these rooms alongwith the main house should be considered and the entire flat should be treated as one census house. On the other hand, if two independent households occupy these five rooms, the first household living in 3 rooms and the second household occupying 2 rooms, then considering the use the first three rooms together should be treated as one census house and the remaining rooms as another census house. But if each room is occupied by an independent household then each such room should be treated as a separate census house.

32. In case of hostels, hotels, etc., even if the door of each room in which an inmate lives opens to a common verandah, staircase, courtyard or a common room, as it happens almost invariably, the entire hostel/hotel building should be treated as one census house. But if such hostels/hotels have out-houses or other structures used for different purposes or the same purpose then each such structure attached to the main hostel/hotel should be treated as a separate census house and will be given sub-numbers of the main building.

33. In some parts of the country, in rural areas, the pattern of habitation is such that a group of huts located in a compound, whether enclosed or unenclosed is occupied by one household. While the main residence may be located in one hut, other huts may be used for sleeping, as a kitchen, bath room, baithak, etc. Though each of the huts is a separate structure, they form a single housing unit and therefore, have to be treated collectively as a single census house. If some of the huts are used by one household and the others by a second household as residence, then the two groups of huts should be treated as separate census houses. However, if there are also other huts in the compound used for other purposes and not as part of the household's residence such as, cattle shed, workshed, etc., they should be treated as separate census houses.

34. It is also possible that a household uses another structure, e.g., a baithak ,separated from the main residence by some distance or by other structures or by a road. In such cases, it may become necessary to treat that separate structure used as "baithak" as a separate census house.

35. It is usual to find in municipal towns and cities that every site whether built upon or not is numbered by the municipal authorities on property basis. Such open sites, even if these are enclosed by a compound wall, should not be listed for census purposes. Only cases where a structure with roof has come up should be treated as a census house and listed. But in some areas the very nature of construction of houses is such that there may not be any wall. For example, a conical roof almost touches the ground and an entrance is also provided and there will not be any wall as such. Such structure should of course be treated as buildings and census houses and numbered and listed.

36. Pump houses, temples and other similar structures must also be numbered and given census house numbers. These are places where people can also live. Obviously, such structures need not be numbered if they are so small that no person can live in them.

37. Each census house should be numbered . If a building by itself is a single census house, then the number of the census house will be the same as the building number. But if different parts or constituent units of a building qualify to be treated as separate census houses, each census house should be given a sub-number within brackets after the building number as 10(1), 10(2), etc. or 11(1), 11(2), 11(3), etc.

Household

38. A household is a group of persons who commonly live together and would take their meals from a common kitchen unless the exigencies of work prevented any of them from doing so. There may be a household of persons related by blood or a household of unrelated persons or having a mix of both. Examples of unrelated households are boarding houses, messes, hostels, residential hotels, rescue homes, jails, ashrams, etc. These are called "Institutional Households". There may be one member households, 2 member households or multimember households. For census purposes each one of these types is regarded as a "Household".

39. यदि असंबन्धित व्यक्तियों का समूह एक जनगणना मकान में रहता हो लेकिन वे एक रसोई से खाना नहीं खाते हों तो उन्हें सस्थागत परिवार नहीं माना जाएगा। प्रत्येक ऐसे व्यक्ति को एक अलग परिवार माना जाना चाहिए। जनगणना मकान में रहने वाले व्यक्ति एक परिवार के सदस्य हैं या नहीं हैं, इसे जानने के लिए सबसे महत्वपूर्ण बात है सामूहिक रसोई का होना।

40. प्रत्येक परिवार को पहचान नम्बर दिया जाए। चूंकि परिवार किसी न किसी भवन जनगणना मकान से सम्बन्धित होगा इसलिए भवन/जनगणना मकान के दरवाजे पर केवल भवन और जनगणना मकान नम्बर ही लिखा जाए। परिवार का नम्बर न लिखा जाए।

मकानसूची भरना

41. नजरी नक्शा/खाका तैयार करने और भवनों/जनगणना मकानों पर नम्बर डालने के बाद अलग कदम उन्हें मकानसूची में सूची–बद्ध करना है।

42. 1991 की जनगणना में सभी क्षेत्रों में अपनाई जाने वाली मकानसूची के फार्म का नमूना इस पुस्तक के अन्त में अनुलग्नक "ङ" पर दिया गया है।

43. मकानसूची भरने में निम्नलिखित अनुदेश आपका मार्ग दर्शन करेंगे।

44. मकानसूची फार्म में सबसे ऊपर राज्य का नाम, जिले का नाम, तालुक/तहसील/पुलिस स्टेशन/विकास खण्ड/सर्कल का नाम, ग्राम/शहर का नाम, वार्ड/मुहल्ला/हैमलेट का नाम और/या नम्बर, प्रगणक का ब्लाक नम्बर और इन सबके कोड नम्बर लिखने हैं। उक्त प्रविष्टियों का सामूहिक नाम "लोकेशन कोड नम्बर" है जिसे बड़ी सावधानीपूर्वक भरें। लोकेशन कोड ही एक ऐसा तरीका है जिससे किसी राज्य को प्रत्येक जिले के किसी भी तहसील/पुलिस स्टेशन के प्रत्येक ग्राम या नगर के प्रगणक ब्लाक को नम्बरों के समूह द्वारा पहचाना जा सकता है। इस प्रयोजन के लिए प्रत्येक राज्य, जिले, तहसील या पुलिस स्टेशन और ग्राम या नगर, वार्ड/मुहल्ला, हैमलेट और प्रगणक के ब्लाक को कोड नम्बर दिये गये हैं। आपके चार्ज अधिकारी या सुपरवाइजर ने आपको संबंधित जिले, तहसील या पुलिस स्टेशन और ग्राम या नगर, वार्ड/मुहल्ला और प्रगणक के ब्लाक का कोड नम्बर सूचित कर दिया होगा। आपको इन्हें केवल उचित जगह में विभिन्न क्षेत्रीय इकाइयों के नामों के सामने लिखना होगा। कृपया यह नोट करें कि नगर का नम्बर रोमन अंकों में (I, II, III, IV आदि) दिया जाना है एवं ग्राम के नम्बरों को अरबी अंकों में (1, 2, 3, 4, आदि) लिखना है ताकि दोनों का अन्तर स्पष्ट हो। आप अपने ब्लाक की मकानसूची पर क्रमवार पृष्ठ नम्बर दें। विकास खण्ड का नाम और इसका नम्बर सुपरवाइजर या चार्ज अधिकारी द्वारा आपको दिया जायेगा। आपको इसे इस के लिए निश्चित स्थान पर लिखना है। राज्यों/केन्द्र शासित प्रदेशों में जहां जिले के बाद अगली इकाई विकास खण्ड है उस के लिए विकास खण्ड का नाम व नम्बर दोबारा से लिखे जायेंगे।

कालम 1 : लाइन नम्बर

45. मकान सूची में प्रत्येक लाइन को क्रमानुसार नम्बर दिया जाना है आपके ब्लाक की समस्त प्रविष्टियों को लगातार एक ही क्रम में दर्ज किया जाना है। नम्बर देने के लिए अरबी अंकों को लिखना है। उदाहरण के लिए 1, 2, 3, 4 आदि।

कालम 2 : भवन नम्बर (नगर पालिका या स्थानीय प्राधिकारी या जनगणना द्वारा दिया गया नम्बर)

46. भवनों पर नम्बर देने की विधि विस्तार से पैरा नम्बर 28 में बताई जा चुकी है।

47. इसके अनुसार खाका बनाते समय खाके में दिखाए गए भवनों में से प्रत्येक को आपने नम्बर दे दिया होगा। जहां पर नगरपालिका या स्थानीय प्राधिकारी द्वारा नम्बर देने की विधि सन्तोषजनक है वहां आपने उसी विधि को अपना लिया होगा और इन नम्बरों को खाके में दे दिया होगा। ऐसे मामलों में जहां नगरपालिका या स्थानीय प्राधिकारी द्वारा नम्बर देने की विधि सन्तोषजनक नहीं है, आपने पहले बताए गये तरीके के अनुसार व्यवस्थित ढंग से भवनों को नम्बर दे दिए होंगे और उन्हें खाके पर दर्शित कर दिया होगा।

48. उपर वर्णित तरीकों में से किसी भी तरीके से खाके में दिए गए नम्बर जो पहले से ही भवन पर दिए हुए होंगे या आपके द्वारा भवन पर लिख दिए गए होंगे, उन्हें इस कालम में दर्ज करना है।

49. भवनों पर नम्बर देने के लिए अरबी अंकों (जैसे 1, 2, 3. . .) का प्रयोग किया जाए। ऐसे मामलों में जहां पहले से ही भवनों में संतोषजनक नम्बर मौजूद हों वहां स्पष्टतः यह अनुदेश लागू नहीं होंगे।

50. अनेक नगरों में ऐसी कई बड़ी कालोनियां हैं जहां फ्लैटों के ब्लाक हैं। सामान्यतः ऐसे ब्लाक को एक भवन नम्बर दिया जाना चाहिए और उनमें स्थित फ्लैटों को अलग–अलग जनगणना मकान मानकर भवन के उप-नम्बर दिए जाने चाहिए। परन्तु संभव है इसके विपरीत स्थानीय अधिकारियों ने इस प्रकार के फ्लैटों को लगातार नम्बर दे दिए हों। इस प्रकार की स्थिति दिल्ली, मद्रास, बम्बई आदि नगरों और सरकारी कालोनियों में हैं। ये अनुदेश पहले ही दिए जा चुके हैं कि जो नम्बर स्थानीय अधिकारियों द्वारा दिए गए हैं उन्हीं को अपना लिया जाए। ऐसे मामले में आपको चाहिए कि आप उन्हीं नम्बरों को मकानसूची के कालम 2 और 3 में दर्ज करें क्योंकि ऐसे भवनों को अलग से नम्बर नहीं दिए जा रहे हैं। तथापि यह सुनिश्चित

39. If a group of persons who are unrelated to each other live in a census house but do not have their meals from a common kitchen, then they would not constitute an institutional household. Each such person should be treated as a separate household. The important link in finding out whether there is a household or not is a common kitchen.

40. Each household will be listed according to the instructions that follow and a distinguishing number allotted to each household. As each household will be related to the physical structure of a census house, the household number as such need not be painted on the door of each census house. Only the building and census house number will be painted.

Houselisting

41. After the preparation of the notional mpas and lay-out sketches (containing house numbers) and the numbering of the houses, the next step is to list them in a prescribed schedule, namely, the houselist.

42. At the 1991 census, a houselist form will be canvassed on universal basis. Specimen form of the schedule to be so canvassed is given as Annexe 'E' at the end of this book.

43. The instructions given below will guide you in filling up the houselist.

44. On the top of the houselist form, provision is made to note the name of the State with Code No., District with Code No., Name of Tehsil/Taluka/Police Station/Development Block/Circle and its Code No., Name of Village/Town and its Code No., Name or No. of Ward/Mohalla/Hamlet and Enumerator's Block No. These entries which will be referred to as "Location Code" hereafter are to be filled in by you very carefully. The Location Code is the method by which every village or town in any tehsil or police station in every district of a state is identified by a combination of numbers. For this purpose every state, district, tehsil or police station, village or town, ward/mohalla/hamlet and enumerator's block in your state would have been allotted code numbers. Your Charge Officer or Supervisor would have indicated to you the state, district, tehsil or police station and the village or town, ward/mohalla/hamlet and enumerator's block code numbers allotted to you. You will have to enter these numbers in the relevant spaces against the names of the various jurisdictional units. *Please note that the town number is to be given in Roman figures (I, II, III, IV, etc.) to distinguish it from the village number which will be indicated by Arabic numerals* (1, 2, 3, 4, *etc.*). You should enter page number of the houselist continuously for your block.

You will also be provided by your supervisor or charge officer the name of the Development Block and its code number. You have to enter the same in the space provided for this. In States/UTs where the Development Block is the next unit below the District ,the name and the code number will be repeated here.

Col. 1 : Line No.

45. Every line in the Houselist is to be numbered serially. The serial numbers should be contituous for your block. Arabic numerals should be used for this purpose, e.g., 1, 2, 3, 4, etc.

Col. 2 : Building No. (municipal or local authority or census No.)

46. Some municipal towns may have a satisfactory system of numbering the buildings and after preparation of the lay-out sketch of your area, you would have given the same number of the building located on the sketch.

47. While preparing the lay-out sketch in the manner described earlier you will have assigned building numbers to each of the buildings shown in the lay-out sketch. Where the numbering system of the municipality or local authority is satisfactory, you would have adopted it and given these numbers in the lay-out sketch. In cases, where this numbering system by the municipality or local authority is not satisfactory, you would have given numbers to the buildings in a systematic manner as described earlier and it is this numbering system adopted by you that would have to be indicated in the lay-out sketch. Of course, you might have had to merely update or revise the numbering system that already exists in some cases. There can also be cases where no numbering system existed earlier. In these cases you would have numbered the buildings and assigned them numbers in the lay-out sketch. Where the numbers in any of the systems have not been indicated on the buildings themselves, you would also have painted them as mentioned earlier. Irrespective of the situation, you would have assigned a number to every building in the lay-out sketch.

48. The number which has been assigned in the lay-out sketch in any of the system described above and which has already been put on the building or which might have been painted by you on the building should be entered in this column.

49. Arabic numbers (e.g. 1, 2, 3, ...) should be used for building numbers. In cases where there are numbers already present and painted or fixed, these instructions naturally will not apply. These instructions will apply entirely depending on local circumstances.

50. In many cases there may be large colonies or blocks of flats where continuous serial numbering has been adopted by the local authorities. Strictly speaking, each building in which there may be a set of flats should be given a building number and the flats themselves given census house numbers. However, local authorities may have numbered the flats continuously without reference to the separate buildings. Such situations exist in Delhi, Madras, Bombay, etc. and in official colonies. In such cases we need not change the numbering system and may adopt it as such. In such cases you will obviously have to enter the same number in columns 2 and 3 of the houselist since a separate building

करने के लिए कि सभी भवनों को नम्बर दिए जा चुके हैं, आप कालम 2 में एक ब्रैकेट लगाएं जिसके अन्तर्गत उन सभी फ्लैटों के नम्बर होने चाहिए जो एक भवन के अन्तर्गत आते हों। यह काम निम्नलिखित तरीके से किया जाना है।

मकान सूची

लाइन नम्बर	भवन नम्बर (नगरपालिका या स्थानीय प्राधिकारी या जनगणना द्वारा दिया गया नम्बर)	जनगणना मकान नम्बर
1	2	3
1	215	215
2	216	216
3	217	217
4	218	218
5	219	219
6	220	220
7	221	221
8	222	222

नोट:— दिए गए उदाहरण में प्रत्येक भवन के चार फ्लैट हैं।

कालम 3 : जनगणना मकान नम्बर

51. यह पहले से ही विस्तृत रूप में बताया जा चुका है कि जनगणना मकान क्या है? परिभाषा को फिर से दोहराते हुए जनगणना मकान एक भवन या भवन का वह भाग है जिसका अलग मुख्य प्रवेश द्वार है। यह द्वार रास्ते पर या साझे के अहाते, बरामदे या जीने इत्यादि में हो सकता है किन्तु यह जनगणना मकान एक पृथक इकाई की तरह प्रयोग होना चाहिए या समझा जाना चाहिए। हो सकता है कि वह खाली हो या किसी तरह के उपयोग में आता हो, हो सकता है कि वह रहने के काम में आता हो या गैर–आवासीय उपयोग में या दोनों ही प्रकार के उपयोग में आता हो। जैसे आवास, दुकान, दुकान–सह–आवास, पेट्रोल पम्प, वर्कशाप तथा स्कूल आदि।

52. दिए गए अनुदेशों के अनुसार ही आपने किसी भवन या उसके किसी भाग को जनगणना मकान नम्बर दे दिया होगा। वह नम्बर इस कालम में लिखा जाना है। यह ध्यान रखें कि एक ही भवन के अन्दर के जनगणना मकानों को नम्बर एक ही क्रम में दिए जाएं जो वृत्ताकार (Clockwise) या अन्य कोई सुविधाजनक तरीके में होगा। यदि किसी भवन में कई फ्लैट या ब्लाक हों जिनका अपना अलग–अलग प्रवेश द्वारा हो और वे एक दूसरे से स्वतंत्र हों तथा किसी साझे की सड़क या सीढ़ियों या आंगन से उस भवन के मुख्य द्वार से जुड़े हों तो उन्हें अलग–अलग जनगणना मकान गिना जायेगा यदि एक अहाते में स्थित विभिन्न–संरचनाओं को एक भवन माना गया है, तो प्रत्येक ऐसी संरचना को जिसका अलग प्रवेश द्वार हो अलग–अलग जनगणना मकान समझा जाएगा।

53. कभी–कभी भवन के विभिन्न भागों में या कमरों के समूहों में या अकेले कमरों में विभिन्न परिवार रहते हैं। यदि इन विभिन्न भागों के अलग–अलग प्रवेश द्वार, साझे के बरामदों, सीढ़ियों या आंगन से हों तो ऐसे प्रत्येक भाग को अलग–अलग जनगणना मकान समझा जायेगा।

54. यदि किसी भवन में एक ही जनगणना मकान है तो इस कालम में नोट किया जाने वाला जनगणना मकान नम्बर वही होगा जो पहले कालम 2 में लिखा गया उस भवन का नम्बर है। लेकिन यदि भवन में ऐसे कई भाग हैं जिन्हें परिभाषा के अनुसार अलग–अलग जनगणना मकान गिना जाना है तो जनगणना मकान नम्बर भवन नम्बर के साथ ब्रैकेट में उप–नम्बर देकर निश्चित किया जायेगा, जैसे 9(1), 9(2).... 12 (1), 12(2), 12(3).....आदि।

टिप्पणी : यह ध्यान रखें कि जनगणना मकानों को उप–नम्बर ब्रैकेट में दिए जाएंगे जैसे 9(1), 9(2), आदि। इन्हें आप 9/1 या 9/2 नम्बर न दें क्योंकि यह पद्धति तो ऐसे नए भवन के लिए अपनाई गई है जिसे पहले नम्बर नहीं दिया गया है और जो 9 नम्बर के बाद और 10 नम्बर से पहले आता है।

कालम 4, 5 और 6 : जनगणना मकान में लगी प्रमुख सामग्री

55. इस प्रश्न को तीन भागों में बांटा गया है अर्थात् (क) दीवार की सामग्री, (ख) छत की सामग्री और (ग) फर्श की सामग्री। आपकी सुविधा के लिए प्रत्येक मद अर्थात् दीवार, छत और फर्श में लगी मुख्य निर्माण सामग्री का विवरण मकानसूची के नीचे आयताकार खानों के अन्तर्गत दिया गया है। हर प्रकार के सामग्री वर्ग के लिए कोड नम्बर दिया गया है। आपको केवल उपयोग में, लाई गई सामग्री का पता करना है और उसे क्रमशः दीवार, छत और फर्श बनाने के उपयोग में लाई गई सामग्री को आयताकार खाने में दिए गए विवरण के अनुसार कालम 4–6 तक के खाने में उपयुक्त कोड नम्बर भरना है।

umber is now not being given. However, to ensure that all buildings have been covered, you should put a bracket in column 2 enclosing all those flat numbers which are located in one single building unit. The manner in which this is done is indicated below :

Houselist

Line No.	Building No. (Municipal or local authority or Census No.)	Census House No.
1	2	3
1	215	215
2	216	216
3	217	217
4	218	218
5	219	219
6	220	220
7	221	221
8	222	222

Note : In the example given, each building consists of 4 flats.

Col. 3 : Census House No.

51. What is a census house has already been described in detail earlier. To recall the definition a census house is a structure or part of a structure with a separate entrance which may be inhabited or vacant and which may be used for any purpose by human beings such as dwelling, a shop, a shop-cum-dwelling, a place of worship or a place of business, workshop, school, etc.

52. In accordance with the instructions, you would have allotted census house number to a building or to part of a building. If there is only one census house in the building, then the number of the census house will be the same as the building number. This will be repeated in this column. If a building has a number of flats or blocks which have separate entrances of their own and are independent of each other giving on the road or a common staircase or a common courtyard leading to the main gate, they will be considered as separate census houses. If all the structures within an enclosed compound are together treated as one building then each structure with a separate entrance should be treated as a separate census house. The order in which census houses within a building should be numbered, should be continuous, preferably clockwise or in any convenient manner if at all it is difficult to do it clockwise.

53. Sometimes a building which may form a single structure may be occupied in its different parts or suites of rooms or even some single rooms by different households. These individual parts are likely to have separate entrances from a common Verandah, staircase or a courtyard . Then each of these parts would assume the character of a separate census house.

54. The census house number to be noted in this column will be the same as the building number already noted in column 2, if the building is by itself a single census house. But if the building is made up of portions each of which has been treated as a separate census house according to the definition, then each of these census houses will bear the building number with a separate sub-number in brackets for each census house, e.g., 9(1), 9(2)...., 12(1), 12(2), 12(3).. etc.

NOTE : You should not indicate the number as 9/1 or 9/2 etc., as this method will be used in the assignment of a number to a new building not previously numbered that has come up after building No. 9 and before No. 10.

Cols. 4, 5 & 6 : Predominant construction material of the census house

55. This question has been divided into three parts, *i.e.*, (a) material of wall; (b) material of roof; (c) material of floor. For your convenience the description of the predominant construction material has been indicated at the bottom of houselist under each item, *i.e.*, wall, roof and floor. A numerical code for a group of materials has been indicated. What you have to do is to enquire about the material and enter the appropriate code in Cols. 4—6 for each of the materials of wall, roof and floor respectively.

कालम 4 : दीवार की सामग्री

56. दीवार की सामग्री के लिए दस कोड अनुसूची में दिए गए हैं। दीवार की सामग्री का पता करने के लिए आपको यह देखना है कि मकान की दीवार के मुख्य भाग को बनाने में अधिकतर कौन सी सामग्री उपयोग में लायी गई है और तदनुसार उपयुक्त कोड नम्बर छांटें। इस प्रकार छांटे गए कोड को कालम 4 में भरें। (—) डैश वहां पर दर्ज होगा जहां संरचना दिवार रहित लेकिन पिलर सहित है।

कालम 5 : छत की सामग्री

57. छत की सामग्री के लिए आठ कोड नम्बर दिए गए हैं।। छत की सामग्री में आपको छत बनाने में उसके बाहारी हिस्से में लगी सामग्री जैसे टाइलें, फूस, लोहे या जस्ते की नालीदार या अन्य धातु की चादरें, एस्बेस्टस सीमेंट की चादरें या कंकरीट, लकड़ी, मिट्टी आदि को देखना है अर्थात वह सामग्री जिस पर मोसम का प्रभाव पड़ता है नकि वह जो भीतरी छत के उपयोग में लाई गई है। मुख्यतः यदि छत मुख्यतः ईंटों और पत्थरों की बनी है और उसका पलस्तर गारे, सीमेंट या चूने का है तो ऐसे मामलों में छत का सामान गारा, सीमेंट या चूना नहीं होगा बल्कि ईट और पत्थर आदि होंगे जिनसे छत बनाई गई है। बहुमंजिले भवनों के लिए नीचे की मंजिल की छत उसके ऊपर की मंजिल का फर्श होगी। अतः उसको बनाने में लगी सामग्री का पता करने के बाद आप कालम 5 के सामने दिए गए खाने में उपयुक्त कोड नम्बर लिखें

कालम 6 : फर्श की सामग्री

58. फर्श की सामग्री के लिए अनुसूची में सात कोड दिए गए हैं। फर्श की सामग्री के लिए भी आपको उसमें लगी अधिकांश सामग्री को ही देखना है। उदाहरण के लिए, यदि किसी भवन की केवल बैठक का फर्श पच्चीकारी (मोजेक) से बना है और बाकी सभी कमरों और बरामदों का फर्श सीमेंट का बना हो तो फर्श की सामग्री सीमेंट ही होगी अर्थात् कोड नं० 5 लिखा जाएगा। इसी तरह किसी भवन के गुसलखाने का फर्श टाइलों से बना हो और बाकी सभी कमरों का फर्श सीमेंट का बना हो तो फर्श की सामग्री, "सीमेंट" ही लिखी जाएगी। बहुमंजिले भवनों के लिए ऊपरी मंजिल के फर्श की सामग्री ऊपर बताए अनुसार ही लिखी जाएगी। यह आवश्यक नहीं है कि बहुमंजिले भवनों के बीच की छतों की सामग्री उनके ऊपर की मंजिलों के फर्श की सामग्री के समान ही हो। उदाहरण के लिए, दो मंजिल वाले भवन के लिए निचली मंजिल की छत आर० सी० सी० की हो सकती है जब कि ऊपर की मंजिल के फर्श की सामग्री मोजैक हो सकती है।

58.1 इस बात का ध्यान रखें कि दीवार, छत और फर्श की सामग्री दर्ज करने के लिए आपको इस प्रश्न के सामने दिए गए खाने में केवल कोड नम्बर देना है न कि विवरण।

कालम 7 : जनगणना मकान किस उपयोग में आता है (यदि पूर्णतः या अंशतः एक या अनेक उद्यमों के लिए उपयोग में लाया जाता है तो उद्यम सूची भरें—

59. जनगणना मकान का वास्तविक उपयोग क्या है इसे इस कालम में लिखें। आपको याद होगा कि जनगणना मकान एक प्रयोजन क लिए एक ही समय में अनेक प्रयोजनों के लिए उपयोग में लाया जा सकता है। उदाहरण स्वरूप जनगणना मकान के उपयोगों के विभिन्न प्रकारों का वणन नीचे दिया गया है। यह महत्वपूर्ण है कि जहां तक सम्भव हो उस प्रयोजन का विस्तार से वर्णन करें जिसके लिए जनगणना मकान का उपयोग किया जाता है।

(1) निवास, दुकान–सह–निवास, वर्कशाप–सह–निवास, आदि।

(2) कारखाना/वर्कशाप या वर्कशेड आदि : 'कारखाना' तभी लिखें यदि यह इण्डियन फैक्ट्री एक्ट के अन्तर्ग त पंजीकृत है। ऐसा प्रतिष्ठान जहां शक्ति (Power) का उपयोग होता हो तथा उसमें 10 या उससे अधिक व्यक्ति कार्यरत है या जो बिना 'पावर' के चलता हो और 20 या उससे अधिक व्यक्ति उसमें कार्यरत हों वह कारखाना माना जाएगा (कारखानों के विस्तृत वर्णन के लिए कृपया अनुलग्नक 'झ' देखें)। 'वर्कशाप' ऐसी जगह है जहां किसी भी प्रकार का उत्पादन, मरम्मत, सर्विसिंग की जाती है या जहां सामान या वस्तुएं बनाई जाती हैं और बेची जाती हैं लेकिन वह कारखाना होने के लिए पर्याप्त बड़ा नहीं है। यह आवश्यक नहीं कि वहां कुछ मशीनरी होनी चाहिए। ऐसा स्थान भी जहां पारिवारिक उद्योग है अर्थात् जहां हथकरघा, बीड़ी बनाना, पापड़ बनाना, खिलौने आदि बनाने का काम किया जाता है तो उसे यहां 'वर्कशाप' ही लिखना चाहिए। यदि इसे निवास के लिए भी उपयोग किया जाता है तो इस वर्कशाप–सह–निवास लिखा जाना चाहिए। इस बात की अच्छी तरह पूछताछ कीजिए कि क्या मकान किसी प्रकार का सामान बनाने या कुछ प्रोसस करने या कुछ मरम्मत करने के लिए उपयोग किया जाता है या नहीं ? क्योंकि ऐसी बातें सरसरी तौर पर देखने में नहीं आती हैं, विशेष तौर से जबकि पारिवारिक उद्योग के आधार पर कार्य किया जा रहा हो।

(3) दुकान : दुकान ऐसी जगह है जहां से नकद या उधार सामान खरीदा और या बेचा जाता है।

(4) कार्यालय, व्यापार भवन, बैंक आदि : व्यापार भवन वह है जिसमें रुपये-पैसे या अन्य वस्तुओं का कारोबार होता है।

Col. 4 : Material of wall

56. For material of wall, 10 codes have been provided which are indicated in the schedule itself. In order to determine the material of wall you have to take into account the material out of which the major portions of the walls of the house are made and then select the appropriate code. The code thus selected should be entered in Col. 4. Dash (—) will be entered in case of structures with pillars without walls.

Col. 5 : Material of roof

57. For material of roof, 8 codes have been provided. These are indicated in the schedule itself. For determining the material of the roof, you have to take into account the material out of which the outer roof exposed to the weather and not the ceiling, is made, *i.e.*, tiles, thatch, corrugated iron, zinc or asebestos cement sheets, or concrete, wood, mud, etc. If the roof is mainly made of bricks and stone and has a mud plaster, cement plaster or lime plaster exposed to the sky, the material of roof in such cases will not be mud, cement or lime but it will be bricks, stone, etc., which constitute the fabric of the roof. In multi-storeyed buildings the itervening floor will constitute the roof of the lower floor. After ascertaining the material of the roof you have to give the suitable numerical code in Col. 5.

Col. 6 : Material of floor

58. For material of floor, 7 codes have been provided as indicated in the schedule itself. For the material of floor you have again to take the major portion of material out of which the floor of the house is made, for example, if in a house only the drawing room has mosaic floor while all other rooms and corridors have just cement flooring, the material of floor to be recorded there will be cement, *i.e.*, code 5. Again, if a house has tiled floor in the bath room and all other rooms have cement floor the material of floor will against be 'cement.' For multi-storeyed buildings the floor of the upper storeys will be determined in the usual manner as discussed above. It may be noted that the material of the roof of the intervening floors of multi-storeyed buildings does not automatically become the material of floor of the upper storeys. The floor material of the upper storey could be different from the fabric of the roof for the lower storey. For example, in a two storeyed buildings, the roof of the ground floor could be RCC while the floor material of the first floor could be mosaic.

58.1. It is again emphasised that while recording the materials of wall, roof and floor, you have only to give the code number in the columns provided for this purpose and not description.

Col. 7 : Purpose for which census house is used. (If wholy or partly used for running one or more enterprises, fill enterprise list)

59. The actual use to which a census house is put has to be recorded in this column. As you will recall, a census house can be used for a single purpose or for various purposes at the same time. To illustrate the types of uses, to which the census houses can be put, certain examples are given below. These are illustrative and you should not feel that you should enter only what is mentioned here but it is important for you to use this as guideline and *write the description of the purpose for which the census house is used as fully as possible.*

(*i*) Residence, shop-*cum*-residence, workshop-*cum*-residence, etc.

(*ii*) Factory/workshop and workshed etc. "Factory" should be written if it is registered under the Indian Factories Act (Please see Annexure 'I'). An establishment using power and employing 10 or more persons or which is run without use of power and employing 20 or more persons is a factory. A 'workshop' is a place where any kind of production, repair or servicing goes on or where goods and articles are made and sold, but is not large enough to be a factory. It is not necessary that some machinery should exist. Even a place where some household industry such as say, handloom weaving, *biri rolling*, papad making, toy making, etc., is carried on, should be noted as a workshop. If it is also used as a residence it should be noted as workshop-*cum*-residence. Make searching enquiry if a house is used for the purpose of production of any goods or for some processing or repairing even on a household industry basis, as these are not likely to be apparent to a casual observer.

(*iii*) Shop : A shop is a place where articles are bought and/or sold for cash or for credit.

(*iv*) Office, business house, bank, etc. : Business house is that where transactions in money or other articles take place.

(5) अस्पताल, औषधालय, स्वास्थ्य केन्द्र, डाक्टर का क्लिनिक आदि ।

(6) विद्यालय या अन्य शैक्षिक संस्थान ।

(7) होटल, सराय, धर्मशाला, टूरिस्ट हाउस, निरीक्षण-गृह आदि ।

(8) रेस्टोरेंट, मिठाई की दुकान और होटल (मिठाई की ऐसी दुकान जहां मिठाई बनाई और बेची जाती है उसे वर्कशाप दर्ज करें)

(9) मनोरंजन का स्थान : उदाहरण के लिए, सिनेमा थियेटर, कम्युनिटी हाल (पंचायत घर) आदि ।

(10) पूजा का स्थान आदि उदाहरण के लिए, मन्दिर, चर्च, मस्जिद, गुरुद्वारा आदि ।

(11) संस्थान : उदाहरण के लिए, अनाथ-आश्रम, उद्धार-गृह, जेल, बाल सुधार-गृह, बाल-बाड़ी आदि ।

(12) अन्य : उदाहरण के लिए, पशु-शैड, गैरेज, गोदाम, लाउंडरी, पैट्रोल-पम्प, यात्री विश्राम-गृह आदि ।

(प्रत्येक मामले में वास्तविक उपयोग का विस्तृत वर्णन करें) ।

कालम 7 में प्रविष्टि लाइन पर करें और बिन्दीदार खाने में कुछ न लिखें ।

60. ऐसे भी कुछ मामले होंगे जहां जनगणना मकानों को केवल मौसमी (Seasonal) कामों के लिए उपयोग में लाया जाता हो और मकानसूची बनाते समय वह मौसमी काम नहीं हो रहा हो । इस प्रकार के मौसमी काम हैं, तेल मिल (घानी), गुड़ बनाना आदि । यह आवश्यक है कि इस प्रकार के जनगणना मकान में किए जाने वाले मौसमी काम को भी इस कालम में दर्ज किया जाए । इसलिए आपको चाहिए कि इस प्रकार के कार्यकलापों के बारे में पूछताछ करें ताकि जनगणना मकानों का उपयोग करने के बारे में पूर्ण जानकारी प्राप्त हो सके । तथापि मकान सूची भरते समय ऐसे भी मामले हो सकते हैं जबकि इस प्रकार के जनगणना मकानों को अन्य उपयोग में लाया जा रहा हो, जैसे निवास के लिए । ऐसी स्थिति में आपके उस मकान पर जाने के समय वह जिस उपयोग में लाया जा रहा हो, उसे भी दर्ज करें । ऐसे जनगणना मकानों के मामलों में जहां आपने उनका मौसमी उपयोग कालम 7 में नोट किया है वहां कृपया यह भी लिखें कि यह उपयोग 'मौसमी' है ।

महत्वपूर्ण :

61. यदि मकानसूची भरते समय जनगणना मकान खाली पाया जाता है तो इस कालम में 'खाली' लिखें । खाली होने के कारण जैसे 'टूटा-फूटा', 'मरम्मत में', 'अधूरा निर्माण', किराए पर देने के लिए' आदि को 'अन्य विवरण' कालम में लिखें । इसके अतिरिक्त यदि किसी जनगणना मकान में ताला लगा पाया जाता है जिसके निवासी यात्रा/तीर्थ-यात्रा पर गए हुए हैं तो उसे 'खाली' न दिखाया जाए, बल्कि उसका जिस प्रयोजन के लिए उपयोग किया जाता रहा है, यहां पर लिखा जाए और उसके निवासी यात्रा तीर्थ -यात्रा आदि पर गए हैं तो 'अन्य विवरण' कालम अर्थात् कालम 24 में लिखें कि मकान में ताला लगा है; निवासी यात्रा/तीर्थ-यात्रा आदि पर गए हैं । यदि किसी मकान में एक से अधिक परिवार रहते हैं तो कालम 7 में बाद की लाइनों में 'आवास' शब्द बार-बार न लिखें ।

62. यदि कोई विशिष्ट जनगणना मकान पूर्णतः या अंशतः एक या अनेक उद्यमों के लिए उपयोग में लाया जाता है, तो पहले आप इस कालम में जनगणना मकान किस उपयोग में लाया जाता है, दर्ज करें । तत्पश्चात् आपको उद्यम सूची में ऐसे उद्यम या उद्यमों का विवरण अलग से दिए गए अनुदेशों के अनुसार दर्ज करना है ।

उद्यम (Enterprise)

63. उद्यम वह उपक्रम है जो किसी माल के उत्पादन और/या वितरण और/या किसी ऐसे सर्विस में लगा हो, जो केवल परिवार के अपने ही उपयोग के लिए न हो । किसी उद्यम के कर्मचारी परिवार के सदस्य या श्रमिक या दोनों हो सकते हैं । उद्यम का मालिक और उसे चलाने वाला एक परिवार या कई परिवार संयुक्त रूप में (साझेदारी में) या कोई संस्था हो सकती है । उद्यम का कार्य किसी एक जनगणना मकान में या एक से अधिक जनगणना मकानों में या जनगणना मकान के बाहर और खुले में, किया जा सकता है । किसी उद्यम का कार्य यदि वर्ष के कुछ हिस्से में परन्तु नियमित तौर पर चलता है, तो उसे भी उद्यम कहा जाएगा । कालम 7 में केवल उन्हीं उद्यमों का विवरण दर्ज करना है जिनका कार्य जनगणना मकान के अन्दर होता हो ।

64. यह संभव कि एक जनगणना मकान में एक से अधिक उद्यम चलते हों । यदि ये उद्यम किसी एक ही व्यक्ति अथवा एक ही परिवार के द्वारा संचालित हों परन्तु उनका लेखा-जोखा अलग-अलग रखा जाता हो, तो ऐसी स्थिति में उनकी गणना अलग-अलग उद्यमों के रूप में की जाएगी दूसरी ओर उन मामलों में जहां पृथक लेखा-जोखा नहीं रखा जाता है वहां मुख्य कार्य-कलाप से सम्बन्धित केवल एक ही उद्यम होगा । मुख्य कार्य कलाप आय, उत्पादन अथवा कार्य करने वाले व्यक्तियों की संख्या के आधार पर निश्चित किया जा सकता है । उदाहरण के लिए यदि एक दर्जी कपड़ा भी बेचता है परन्तु दर्जीगिरी और कपड़ा बेचने का अलग-अलग लेखा-जोखा नहीं रखता है तब आपको इस बात का पता लगाना होगा कि उसे किस कार्य-कलाप से अधिक आय होती है या किसमें उसने अधिक व्यक्ति लगाए हैं । यही कार्य-कलाप ही उसका मुख्य उद्यम माना जाएगा ।

65. जिन उद्यमों का काम-जनगणना मकान के बाहर और खुले में होता हो, उन्हें कालम 20 में दर्ज किया जाएगा । इस बारे में बाद में चर्चा की जाएगी ।

(*v*) Hospital, dispensary, health centre, doctor's clinic, etc.

(*vi*) School and other educational institutions.

(*vii*) Hotel, sarai, dharmshala, tourist house, inspection house etc.

(*viii*) Restaurant, sweetmeat shop and eating place : (A sweetmeat shop where sweetmeat is being made and sold should be recorded as workshop).

(*ix*) Place of entertainment :

Examples—Cinema house, theatre, community hall (panchayat ghar) etc.

(*x*) Place of worship, etc.

Examples—Temple, church, mosque, gurudwara, etc.

(*xi*) Institutions :

Examples—Orphanage, rescue home, jail, reformatory, children's care home, etc.

(*xii*) Others :

Examples—Cattle-Shed, garage, godown, laundry, petrol filling station, passenger's shelter, etc.
(the exact use to be fully described in each case).

60. Column 7 refers to the purpose for which a census house is used. There will be some cases where census houses are used only for seasonal activities and at the time the houselisting is carried out by you, this seasonal activity may not be taking place. Such seasonal activities would be oil-mills (Ghani), Gur-making in sheds, etc. It is necessary that seasonal use of such census house for running of an establishment is recognised and that this seasonal use is noted in the column. You should, therefore, make enquiries regarding such activities so that the complete picture regarding the use of the census house is available. However, at the time of houselisting, there may be cases where such census houses are being used for some other purpose such as a residence. Then the use to which this census house is being put at the time of your visit should, of course, be noted. In the case of census houses where their seasonal use has been noted by you in column 7 please write in the same column that this use is "Seasonal."

Important

61. If the census house is found vacant, *i.e.,* if no person is living in it at the time of houselisting and it is not being used for any purpose, write 'vacant' in this column. These reason for vacancy such as "dilapidated," 'under repair', 'incomplete construction,' 'want of tenant,' etc., may be recorded in the 'Remarks' column. If on the other hand the census house is found locked because the occupants have gone on a journey or pilgrimage, then it should not be treated as 'vacant' but the use to which it is put should be recorded here and the fact that the occupants have gone on a journey or piligrimage noted in hte 'Remarks column as 'House locked-occupants on journey/pilgrimage' etc. *If a census house has more than one household in it, do not repeat the word 'residence' in subsequent lines in column* 7.

62. If a particular census house is wholly or partly used for running one or more enterprises, you must first enter the use to which it is put in this column. Having done so, you will have to go to the enterprise list and enter details of such enterprise or enterprises there as will be described in the instructions for filling up the enterprise list which have been supplied to you separately.

Enterprises

63. An enterprise is an undertaking engaged in production and/or distribution of goods and/or services not for sole purpose of own consumption. The workers in an enterprise may consist of members of the household or hired workers or both. An enterprise may be owned and operated by one household or by several households jointly (on a partnership basis) or by an institutional body. The activities of an enterprise may be carried on in a single census house, in more than one census houses or in the open *i.e.,* without premises. The activity of the enterprise may also be carried on only for a part of the year but on a fairly regular basis. Such cases should also be considered as an enterprise. In column 7 details of only those enterprises which are carried on *within* census houses should be entered.

64. It is possible that more than one entrepreneurial activity is carried on in the same census house. If these activities are carried on by the same person or the same household but separate accounts are kept for each of these activities, they should be treated as separate enterprises. However, in cases where the activities cannot be distinguished from one another, there will be only one enterprise pertaining to the major activity. The major activity can be recognised on the basis of the value of income, turnover or number of persons employed depending on the information readily available during your enquiries. For example, if a tailor sells cloth also but does not maintain separate accounts for his tailoring activity and selling of cloth, then you should find out which is the major activity by inquiring from which activity he gets a greater income or in which he employs more people, etc. This will be the activity of the enterprise.

65. Enterprises which are carried on in the open, *i.e.,* without premises will be entered in column 20 as we shall see later.

66. कृपया ध्यान दें कि निम्नलिखित फसलों के उत्पादन को उद्यम नहीं माना जाएगा :

खाद्यान (धान, गेहुं, ज्वार, बाजरा, मक्का, रागी, जौ आदि)

दालें (अरहर, चना, मूंग, मसूर, उड़द आदि)

कपास

जूट, मेस्ता

सूरजमुखी (सनहैम्प) अन्य समरूप फसलें

तिलहन का उत्पादन जैसे तिल, मूंगफली, सरसों, अलसी, अरण्डी, तोरिया आदि ।

गन्ना

कन्द–मूल, सब्जियां, सिंघाड़ा, मिर्च और मसाले और फूल और पौधों के भाग ।

कृषि उत्पादन जिन्हें अन्यत्र वर्गीकृत नहीं किया गया है ।

चाय
काफी
रबड़
तम्बाकू
काली मिर्च
इलायची

खाने योग्य गिरीदार फल अर्थात्, अखरोट, बादाम, काजू आदि ।

नारियल और सुपारी का उत्पादन

फलों का उत्पादन जैसे केला, सेब, अंगूर, आम, संतरा आदि ।

गांजा, सिकोना, अफीम आदि का उत्पादन ।

बागान की फसलें जिन्हें अन्यत्र वर्गीकृत नहीं किया गया है (जैसे सुपारी, पान के पत्ते, कोको आदि)

महत्वपूर्ण : कृपया ध्यान दें कि यद्यपि, चाय, काफी, तम्बाकू आदि के उत्पादन को उद्यम नहीं माना गया है परन्तु यदि किसी जनगणना मकान में उनकी प्रोसेसिंग की जाती है तो उसे उद्यम माना जाएगा। इसी प्रकार नारियल, काजू की गिरी निकालना भी उद्यम होगा।

67. खान और खदान का काम या इससे सम्बन्धित उत्पादन, प्रोसेसिंग, मरम्मत या सर्विसिंग के कार्य उद्यम होंगे । इसी प्रकार गैस, भाप का उत्पादन, प्रेषण और वितरण, पानी की आपूर्ति, निर्माण, थोक या खुदरा व्यापार, होटल और रेस्टोरेन्ट, परिवहन, स्टोरेज, मालगोदाम, संचार, लेन–देन, बीमा, जमीन–जायदाद, का काम और व्यापारिक सेवाएं, सामुदायिक, सामाजिक और व्यक्तिगत सेवाएं, सार्वजनिक प्रशासन तथा रक्षा सेवाएं जैसे सरकारी कार्यालय, स्कूल, अस्पताल, मनोरंजन और सांस्कृतिक सेवाएं, सामुदायिक सेवाएं जैसे मन्दिर आदि भी उद्यम होंगे । साथ ही यह भी नोट करें कि पशुपालन और दूध–उत्पादन, ऊन उत्पादन के लिए भेड़–पालन, अन्य पशुओं का पालन जैसे सूअर पालन, मधुमक्खी पालन और शहद उत्पादन, रेशम के कीड़ों का पालन और कोकन व कच्चे रेशम का उत्पादन, शिकार करना, जानवरों को पकड़ना, ईंधन और अन्य जंगली उत्पादों का एकत्रीकरण और उनका विक्रय, जड़ी–बूटी, राल आदि पदार्थों का एकत्रीकरण, मछली पकड़ना और उन्हें बेचना, कृषि सेवाएं जैसे छिड़काव आदि सभी उद्यम कहलाएंगे । अन्य शब्दों में पशु पालन, कृषि सेवाएं, शिकार करना, जानवरों को पकड़ना और उनका शिकार करना, वन उद्योग (Forestry), लकड़ी काटना और मछली पकड़ना आदि कार्य भी उद्यम के अन्तर्गत आएंगे ।

अनुलग्नक 'ङ' में आर्थिक जनगणना की उद्यम सूची के अन्तर्गत आने वाले आर्थिक कार्य कलापों के स्थूल विवरण दिए गए हैं जिससे आपको कृषि और गैर–कृषि उद्यमों की पहचान करने और उनमें अन्तर करनें में सहायता मिलेगी ।

68. इस बात का ध्यान रखें कि जनगणना मकान के अन्दर चलाए जाने वाले उद्यमों की प्रविष्टि कालम 7 में करनी है और जनगणना मकान के बाहर बिना अहाते या खुले में चलाए जाने वाले उद्यमों की प्रविष्टि कालम 20 में करनी है।

बिना अहाते के उद्यम या तो किसी शापिंग सेंटर/मार्केट स्थल में चलाए जात हों या वे चलते-फिरते प्रकार के हो सकत हैं । चलते-फिरते सभी उद्यमों को कालम 20 के माध्यम से ही दर्ज किया जाना है । किसी मार्केट/शापिंग सेन्टर में नियत स्थान पर स्थित उद्यम दो प्रकार के होंगे अर्थात् (1)किसी दुकान जनगणना मकान के सामने या जनगणना मकान से जुड़े हुए स्थान में चलाए जा रहे उद्यम और (2) ऐसे उद्यम जो किसी शापिंग सेन्टर/मार्केट स्थल में खुले में किसी नियत स्थान पर अवस्थित हैं और जिन्हें किसी जनगणना मकान/दुकान के साथ संलग्न/जोड़ा नहीं जा सकता प्रथम प्रकार के उद्यमों को कालम 7 के माध्यम से और द्वितीय प्रकार के उद्यमों को कालम 20 के माध्यम से दर्ज किया जाएगा । उदाहरण के लिए किसी दुकान के एक कोने में या उसके सामने घड़ी साज का काम करने वाले को कालम 7 के माध्यम से दर्ज किया जाएगा जबकि किसी मार्केट/शापिंग सेन्टर में किसी नियत स्थान पर खुले में बैठे मोचियों को कालम 20 के माध्यम से दर्ज किया जाएगा ।

66. Please note that the growing of agricultural crops mentioned below should not be classified as enterprises :

Cereal crops (paddy, wheat, jowar, bajra, maize, ragi, barley, etc.).
Pulses (arhar, gram, moong, masur, urd, etc.).
Raw cotton
Raw jute, mesta
Sunnhemp and other kindred fibres
Production of oil seeds such as sesamum, groundnuts, mustard, linseed, castor, rape seed, etc.
Sugarcane
Roots and tubers, vegetables, singhara, chillies and spices and flowers and parts of plants
Agricultural production not elsewhere classified
Tea
Coffee
Rubber
Tobacco
Pepper
Cardamom
Edible nuts, e.g., walnut, almound, cashewnut, etc.
Production of coconut and arecanut
Producton of fruits, e.g., bananas, apples, grapes, mangoes, oranges, etc.
Productionof ganja, cinchona, opium, etc.
Crops of plantation, not elsewhere classified (e.g., betel leaves, cocoa, etc.).

Important : Please note that while growing of tea, coffee, tobacco, etc., should not be classified as an enterprises if in a census house these are processed, for example, curing of tea leaves, curing of tobacco, etc., then these activities of processing will have to be treated as enterprises. Similarly, manufacture of copra from coconut or the processing of cashewnuts will also be an enterprise.

67. Mining and quarrying or manufacturing, processing, repair or servicing activity are enterprises. Similarly activities relating to generation and transmission and distribution of gas, steam, water supply, construction, wholesale or retail trade, hotels and restaurants, transport, storage, warehousing, communication, financing, insurance real estate and business services,community, social and personal services,public administration and defence services such as government offices, schools, hospitals, recreation and cultural services, community services such as temples, etc., will also be enterprises. In addition, you must note that the rearing of cattle and production of milk, rearing of sheep for production of wool, rearing of other animals such as pigs, rearing of bees and production of honey, rearing of silk-worms and production of cocoons and raw silk, hunting, trapping, collection of fuel and other forest products and their sale, gathering of materials such as herbs, resins, etc., catching and selling of fish, providing agricultural services such as spraying, etc., are all enterprises. In other words, livestock production, agricultural services, hunting, trapping and game propagation, forestry and logging and fishing will also have to be classified as enterprises.

Annex 'J' gives a list of broad description of economic activities falling under the purview of Enterprise list of economic census which will also help you to identify and distinguish between agricultural and non-agricultural enterprises.

68. You will notice that an enterprise can be carried on within a census house or outside the census house without premises or in the open. The entries you make will be either in column 7 or column 20 depending on whether these enterprises are carried on within the census house or outside a census house without premises respectively.

The enterprises without premises are either carried on in a shopping centre/market place or of moving type. All enterprises of moving type are to be captured through col. 20. The enterprises which are having fixed locaton in a market place/shopping centre will be of two types viz., (*i*) enterprises operating in front of a shop/census house or attached to a census house and (*ii*) those having fixed location in the open air in a shopping centre/market place and cannot be attached/linked to a census house/shop. The enterprises of type (*i*) will be covered through col. 7 and the enterprises of type (*ii*) will be netted through col. 20. For example, watch repairer operating in one corner or in front of the shop will be netted through col. 7 whereas cobblers sitting in open at a fixed location in a market/shopping centre will be netted through col. 20.

69. **यह ध्यान रखें कि कोई कार्यकलाप उद्यम की श्रेणी में तभी आएगा जब वह केवल परिवार के अपने ही उपभोग के लिए नहीं हो,** उदाहरण के लिए, दूध उत्पादन के लिए पशुपालन का कार्यकलाप उद्यम है । परन्तु दूध का उत्पादन स्वयं के उपभोग के लिए किया जाता हो और सामान्यतः उसे बेचा न जाता हो, तो ऐसे कार्य को उद्यम नहीं माना जाएगा। जहां पशु पालने वाला व्यक्ति कभी-कभी दूध बेचता है तो भी उसे उद्यम नहीं कहा जाएगा । क्योंकि वह पशुपालन और दूध का उत्पादन सामान्यतः अपने ही उपभोग के लिए करता है । इसी प्रकार की जांच सूअर, मुर्गी, मधुमक्खी आदि पालने, लकड़ी एकत्र करने या जंगली पदार्थ एकत्र करने आदि कार्यों के बारे में भी की जानी है ।

जैसा कि पहले भी बताया गया है कि देश के कुछ भागों में 'बैठक' होती है जिसका उपयोग परिवार के सदस्यों द्वारा केवल सोने या बैठने के लिए किया जाता है परन्तु उन्हें कभी-कभी पृथक जनगणना मकान माना जाता है । यदि ऐसे जनगणना मकान में कोई उद्यम नहीं चलाया जाता है तो 'बैठक' का विवरण उद्यम सूची में दर्ज नहीं करना है । इसी प्रकार के अन्य उदाहरण जहां जनगणना मकान को उद्यम नहीं माना जाएगा, वे हैं गैरेज, पशुशेड आदि बशर्ते कि उनका उपयोग किसी आर्थिक कार्यकलाप के लिए नहीं किया जाता है ।

70. यदि किसी उद्यम का कार्य एक से अधिक पास-पास के जनगणना मकानों में फैला हुआ हो तो उसे एक ही उद्यम माना जाए और उन ऐसे सभी जनगणना मकानों को कालम 7 में लिखने के बाद उनके सामने ब्रेकेट लगा दिया जाए ताकि यह पता चल सके कि ये सभी एक ही उद्यम से सम्बद्ध है । परन्तु यदि किसी ऐसे उद्यम के विभिन्न कार्यकलाप अलग-अलग जनगणना मकानों में चल रहे हों जो एक दूसरे से दूर हों तो प्रत्येक ऐसे जनगणना मकान में चल रहे कार्यकलाप को अलग-अलग उद्यम माना जाएगा और उनका विवरण उसी लाइन में लिखा जाएगा जिसमें उस जनगणना मकान को दर्ज किया गया है ।

71. जनगणना मकान के उपयोग के बारे में पूछताछ भली प्रकार से करनी चाहिए जिससे कोई भी उद्यम छूट न जाए । विशेषकर उस मामले में इसका महत्व ज्यादा हो जाता है जहां मकान आंशिक तौर पर आवासीय हो । कृपया ध्यान रखें कि जिस जनगणना मकान की आप गणना कर रहे हैं उसी के अन्दर चलाये जाने वाले उद्यम को ही खाना नं० 7 में दर्ज करना है।

72. ध्यान रखें कि यदि जनगणना मकान का उपयोग केवल आवासीय है तो कालम 7 में केवल एक लाइन में प्रविष्टि होगी । यदि जनगणना मकान पूर्णतः या अंशतः गैर-आवासीय हो तो आप उसके उपयोगों को एक लाइन में पूरे तौर पर बताएं और बाद वाली लाइन/लाइनों में विभिन्न उपयोगों का विवरण अलग-अलग- लिखें । कृपया यह ध्यान दें कि प्रत्येक उद्यम के लिए कोष्ठक में उसकी क्रम संख्या लिखनी है जो आपके ब्लाक में प्रथम उद्यम से आरम्भ होगी । उदाहरण के लिए, एक ऐसा जनगणना मकान है जिसमें दुकान और क्लिनिक दोनों हैं और वह आवासीय मकान भी है, कालम 1 से आरम्भ होने वाली प्रविष्टियां नीचे दिखाई गई हैं :

लाइन नम्बर (कालम 1)	भवन नं० (नगरपालिका या स्थानीय प्राधिकारी या जनगणना द्वारा दिया गया नम्बर) (कालम 2)	जनगणना मकान नम्बर (कालम 3)	जनगणना मकान किस उपयोग में आता है (यदि पूर्णतः या अंशतः एक या अनेक उद्यमों के लिए उपयोग में लाया जाता है तो उद्यम सूची भरें) (कालम 7)
1	2	3	4
10	430	430(1)	निवास-सह-दुकान-सह क्लिनिक
11	–	–	दुकान (6)
12	–	–	क्लिनिक (7)
13	–	430(2)	बेकरी-सह-आटा मिल
14	–	–	बेकरी (8)
15	–	–	आटा मिल (9)

73. आप देखेंगे कि जनगणना मकान के गैर-आवासीय उपयोगों को अलग-अलग लाइनों में दर्ज किया गया है । इस उदाहरण में 'दुकान' और 'क्लिनिक' के सामने लिखे गये नम्बर आपके ब्लाक के उद्यमों के नम्बरों की क्रम संख्या में होंगे । उदाहरण के लिए, यदि जनगणना मकान में केवल एक क्लिनिक या वर्कशाप है तो आपको केवल एक लाइन का उपयोग करना है । ऐसे मामलों में जहां किसी जनगणना मकान में अनेक उद्यम पूर्णतः या अंशतः गैर-आवासीय स्थिति में चलाए जा रहे हैं तब आप एक से अधिक लाइनों का प्रयोग करें जैसा कि उदाहरण में बताया गया है । इस पुस्तक के अन्त में अनुलग्नक "छ" में ऐसी प्रविष्टियों के कुछ और उदाहरण दिए गए हैं ।

कालम 8 : परिवार नम्बर

74. जैसा कि पहले स्पष्ट किया जा चुका है ; परिवार ऐसे व्यक्तियों के समूह को कहते हैं जो सामान्यतः एक साथ रहते हों और यदि काम की आवश्यकता उन्हें मजबूर न करे तो एक ही रसोई से खाना खाते हों । परिवार ऐसे व्यक्तियों का हो सकता है जिनका आपस में रक्त संबंध हो अथवा ऐसा संबंध नहीं हो या उसमें दोनों प्रकार के व्यक्ति हों । असंबंधित व्यक्तियों के परिवार के उदाहरण हैं, बोर्डिंग हाउस, मैस, होस्टल, आवासीय होटल, उद्धार गृह, जेल, आश्रम आदि । इन्हें 'संस्थागत परिवार' कहा जाता है । परिवार एक व्यक्ति का, दो व्यक्तियों का और अनेक व्यक्तियों का भी हो सकता है । जनगणना प्रयोजनों के लिए इस प्रकार प्रत्येक को 'परिवार' समझा जाएगा । रसोइया या नौकर जो अपने मालकि के घर में रहता है और उसी परिवार में खाना खाता है वह उस परिवार का सदस्य माना जाएगा ।

rearing of cattle or production of milk will be an enterprise. In such a case and in similar other cases, care should be taken to be sure that this activity can be classified as an enterprise. For example if the milk produced is for self consumption and is not *usually sold as a regular practice,* then this activity will not be treated as an enterprise. Occassional sale of milk where a person keeps cattle will not be an enterprise since he keeps cattle evidently for production of milk for self-consumption. The same approach should be adopted with regard to similar activities like rearing of pigs, hens, bees, gathering of wood or forest products, etc.

In some parts of the country as we have noticed earlier, there are 'baithaks' or 'sanghois' which sometimes have to be considered as separate census houses but which are only used by the household for sleeping or stitting, etc. No enterprise is carried on in such a census house and therefore, details of bathaks or sanghois need not be entered in the enterprise list. Similar examples where census houses will not be considered as having an enterprise would be a gar age cattle-shed etc., provided these are not used for any economic activity.

70. If the activity of an enterprise extends beyond the premises of a single census house to a group of contiguous houses, then the entire group of census houses could be regarded as a single enterprise and the census houses in which this enterprise is carried on should be bracketed together in column 7 to indicate that all these relate to a single enterprise. But if different activities of an enterprise are carried on in different census houses cut off from one another, then each such census house will have to be treated as a separate enterprise and details recorded in the line in which this census house is entered.

71. The use to which a census house is put should be enquired into thoroughly so that no enterprise is missed This is particularly important in cases where the house is partly residential. However, please note that only the enterprise carried on in the census house which you are enumerating will be noted in column 7.

72. You must note the way in which you will hve to indicate the purpose for which the census house is used in this column. If a census house is used only for residential purposes then only one line need be entered in this column. However if a census house is wholly or partly non-residential, you must enter the uses to which it is put in one line and then use the subsequent line or lines to describe the activity or activities which are carried on in this census house. Please note that the serial number of the enterprise will have to be noted within brackets against each such activity starting from the very first enterprise in your block. For example, if there is a census house in which a shop and a clinic are run in combination with residence, the entries beginning with column 1 would be as illustrated below :

Line No. (col. 1)	Building No. (municipal or local authority or census number) (col. 2)	Census house No. (col. 3)	Purpose for which census house is used (if wholly or partly used for running one or more enterprises, fill enterprise list) (Col. 7)
1	2	3	4
10	430	430(1)	Residence-cum-shop-cum-clinic
11	—	—	Shop (6)
12	—	—	Clinic (7)
13	—	430(2)	Bakery-cum-Flour Mill
14	—	—	Bakery (8)
15	—	—	Flour Mill (9)

73. You will notice that the non-residential uses of this particular house are entered in separate lines. The numbers shown against the 'shop' and 'clinic' in this example will be the serial number of the enterprise in your block. If for instance in the census house, only a clinic or a workshop was being run, then you would have obviously used only one line. It is in the cases where enterprises are run in combination with or without residence in a census house, that you would have to use more than one line as indicated in the example. You will find more examples illustrating how you should make entries in Annex-G at the end of this book.

Col. 8 : Household No.

74. A 'Houehold' is a group of persons who commonly live together and would take their meals from a common kitchen unless the exigencies of work prevented any of them from doing so. It may be made up of related or unrelated persons or of mixed type. A cook or a servant living in the house of his employer and taking his food there is part of that household. A hostel where a number of unrelatee persons live together is an institutional house hold provided it has a common kitchen. So also is a jail.

75. ध्यान रखें कि कालम 8 में परिवार का नम्बर तभी दिया जाएगा जब कालम 7 में जनगणना मकान पूर्णत: या अंशत: आवासीय दर्ज किया गया है। जहां जनगणना मकान पूर्णत: गैर-आवासीय है वहां कालम 8 में कोई प्रविष्टि नहीं होगी ।

76. यदि एक जनगणना मकान में एक ही परिवार रहता है तो परिवार का नम्बर वही होगा जो जनगणना मकान का है । दूसरी ओर यदि एक जनगणना मकान में कई परिवार रहते हैं तो उन्हें अलग-अलग नम्बर दिया जाए । यह जनगणना मकान के नम्बर के साथ 'क', 'ख', 'ग', आदि अक्षरों के प्रयोग से किया जायेगा । उदाहरण के लिए, यदि भवन नम्बर 2, जनगणना मकान भी है और उसमें तीन परिवार हैं तो परिवार नम्बर 2(क), 2(ख) और 2(ग) होंगे । यदि भवन नम्बर 4 में दो जनगणना मकान हैं तो मकानों को 4(1) और 4(2) के रूप में नम्बर दिया जाएगा। यदि इन मकानों में क्रमश: 3 और 2 परिवार हैं तो इन्हें क्रमश: ये नम्बर दिए जाएंगे 4(1)(क), 4(1)(ख), 4(1)(ग) और 4(2)क और 4(2)(ख) । तथापि यदि भवन नम्बर 3 में एक ही जनगणना मकान है और उसमें केवल एक ही परिवार है तो उस परिवार का नम्बर भी 3 ही दर्ज किया जाएगा ।

77. भवनों, जनगणना मकानों और परिवारों के नम्बर किस प्रकार आपस में संबंधित हैं, यह नीचे के उदाहरण से स्पष्ट हैं

विवरण	भवन नम्बर	जनगणना मकान नम्बर	परिवार नम्बर
1	2	3	4
1. एक जनगणना मकान और बिना परिवार वाला भवन नम्बर–9	9	9	–
2. एक जनगणना मकान और एक परिवार वाला भवन नम्बर–9	9	9	9
3. एक जनगणना मकान और दो परिवारों वाला भवन नम्बर–9	9	9	9(क) 9(ख)
4. दो जनगणना मकान और प्रत्येक में एक परिवार वाला भवन नम्बर–9	9	9(1) 9(2)	9(1) 9(2)
5. दो जनगणना मकान और एक में दो परिवार और दूसरे में तीन परिवार वाला भवन नम्बर–9	9 – – – –	9(1) – 9(2) – –	9(1)(क) 9(1)ख 9(2)(क) 9(2) (ख) 9(2) (ग)

78. ऐसे मामलों में जहां एक ही भवन में एक से अधिक जनगणना मकान हों, तब भवन का नम्बर प्रत्यक लाईन में नहीं दोहराया जाएगा । इसी प्रकार यदि किसी जनगणना मकान में एक से अधिक परिवार हों तब जनगणना मकान नम्बर कालम 3 में नहीं दौहराया जाएगा (कृपया ऊपर दिए गए उदाहरण को देखें) ।

कालम 9 : परिवार की क्रम संख्या

79. यदि जनगणना मकान पूर्णत: या अंशत: आवासीय है, आपने मकानसूची के कालम 8 में परिवार नम्बर नोट कर लिया होगा । यह परिवार नम्बर कालम 9 में क्रमवार संख्यांकित किया जाएगा जो प्रगणक ब्लाक में क्रम सं० "1" से आरम्भ होगा ।

कालम 10 से 12 : केवल परिवार के मुखिया के लिए लिखें

80. कालम 10 से 12 तक केवल परिवार के मुखिया के लिए भरे जाने हैं । आपको परिवार के मुखिया का नाम लिखना है। यह भी लिखना है कि वह स्त्री है या पुरुष । यदि यह अनुसूचित जाति या अनुसूचित जनजाति का है तो अनुसूचित जाति या अनुसूचित जनजाति लिखें । यदि वह अनुसूचित जाति का है तो उसका धर्म भी लिखें ।

कालम 10 : नाम

81. इस कालम में प्रत्येक परिवार के मुखिया का नाम लिखा जाना चाहिए । जनगणना के लिए मुखिया वह व्यक्ति है जिसे परिवार में ऐसी मान्यता मिली हो । सामान्यत: यह वह व्यक्ति होता है जो परिवार की देखभाल की मुख्य जिम्मेदारी उठाता है और परिवार की ओर से निर्णय लेता है। यह आवश्यक नहीं कि परिवार का मुखिया बुजुर्ग पुरुष हो बल्कि एक महिला या कम उम्र की स्त्री या पुरुष भी हो सकता है परन्तु इस बारे में आप किसी विवाद में न पड़े बल्कि परिवार के मुखिया के रूप में जिसे परिवार मान्यता प्रदान करे, उसका नाम दर्ज कर लें । परिवार के मान्यता प्राप्त मुखिया की अनुपस्थिति में मकानसूची बनाते समय परिवार के देखभाल की जिम्मेदारी जिस भी व्यक्ति पर हो उसे परिवार का मुखिया दर्ज करें ।

82. छात्रावास, मैस, चैमरीज, आदि जैसे संस्थागत परिवारों के विषय में (जहां परिवार के सदस्य एक दूसरे के रिश्तेदार न हों) उस संस्थान के मैनेजर या सुपरिन्टेंडेन्ट या उस व्यक्ति को जिस पर संस्थान को चलाने की जिम्मेदारी हो या जिसे संस्थान के सभी लोग सामान्यत: 'मुखिया' मानते हों मुखिया दर्ज किया जाए । होस्टल, जेल आदि कुछ संस्थागत परिवारों के लिए जहां पर उक्त संस्थान के मुखिया को होस्टल-वार्डन, जेलर आदि पदनामों से जाना जाता है, उसका पदनाम इस कालम में दर्ज करे ।

75. There can be a household No. in column 8 only if you have noted in column 7 that the census house is wholly or partly residential. There cannot be an entry in this column in a case where the census house is wholly non-residenial.

76. There may be more than one household in a census house. Each household should be given a separate number This can be done by using the alphabets (*a*), (*b*), (*c*) as suffixes to the census house No. For example, if buiiding No. 2 is a census house and has three households, the household numbers will be 2(*a*), 2(*b*) and 2(*c*). If building number 4 has two census houses, these houses will be numbered as (4)1 and (4)2. If within these houses there are respectively 3 and 2 households then they will be numbered as 4(1)(*a*), 4(1)(*b*), 4(1)(*c*) and 4(2)(*a*) and 4(2)(*b*) respectively. If, however, building No. 3 is a census house and has only one household the household No. to be entered in this column will be No. 3 only.

77. You will notice how the numbering of the buildings, census houses and the households are closely linked. This link is best illustrated by an example as follows :

Particulars	Building Number	Census house Number	Household Number
1	2	3	4
1. Building No. 9 having one census house and no household	9	9	..
2. Building No. 9 having one census house and one household	9	9	9
3. Building No. 9 having one census house and two households	9	9	9(*a*)
	..	..	9(*b*)
4. Building No. 9 having two census houses and one household each	9	9(1)	9(1)
	...	9(2)	9(2)
5. Building No. 9 having two census houses and two households in one and three in the other	9	9(1)	9(1)(a)
	..	—	9(1)(*b*)
	..	9(2)	9(2)(*a*)
	..	..	9(2)(*b*)
	..	..	9(2)(*c*)

78. In such a case where the same building contains more than one census house, the building number should not be repeated in the subsequent lines. If a census house contains more than one household, the census house number should not be repeated in the subsequent lines in column 3. (Please see example above).

Col. 9 : Serial number of the household

79. If the Census house is wholly or partly residential, the household number must have been noted by you in col. 8 of the Houselist. This household number will be serially numbered in col. 9 starting from '1' for the enumerator's block.

Cols. 10-12: For head of household only

80. Columns 10-12 are required to be filled in only in respect of the head of household. You have to write the name and sex of the head of household, whether he/she belongs to Scheduled Caste/Scheduled Tribe and religion in case belonging to Scheduled Caste under these columns.

Col. 10 : Name

81. The name of the head of each household should be written. The head of the household for census purposes is a person who is recognised as such in the household. He or she is generally the person who bears the chief responsibility for the management of the household and takes decisions on behalf of the household. The head of the household need not necessarily be the eldest male member, but may even be a female or a younger member of either sex. You need not enter into any long argument about it but record the name of the person who is recognised by the household as its head. In the case of an absentee *de jure* 'Head', the person on whom the responsibility of managing the affairs of the household falls at the time of houselisting, should be regarded as the Head.

82. In the case of institutions like boarding houses, messes, chummeries, which should be regarded as households of unrelated persons living together and which may be called institutional households, the Manager or Superintendent or the person who is administratively responsible or who by common consent is regarded as 'Head' should be recorded as the head of the household. In the case of certain institutional households, such as hostels, jails, etc., where the head of the institutional household, can be recognised by designation, such as, hostel warden, jailor, etc., you may enter this designation in this column.

83. संस्थागत परिवारों के बारे में इस कालम में मुखिया के नाम या पदनाम के बाद कोष्टकों में "सं" लिखें। जहां तक अन्य कालमों को भरने का प्रश्न है आपको यह ध्यान देना है कि संस्थागत परिवारों के मामले में कालम 11 से 14 नहीं भरे जाएंगे और इन कालमों में प्रत्येक संस्थागत परिवार के सामने (--) डैश दर्ज होगा। आपको 15 से 23 तक के कालम संस्थागत परिवारों सहित सभी परिवारों के बारे में भरने हैं।

कालम 11 पुरुष (1)/स्त्री (2)

84. यदि परिवार का मुखिया पुरुष है तो "1" और यदि स्त्री है तो "2" इस कालम में लिखें। हिजड़ों और खुसरों के लिए इस कालम में "1" लिखें।

कालम 12: अ०जा० (1) अ०ज०जा० (2) (यदि अ०जा० का है तो धर्म पता करें और कोड "1" के बाद हिन्दुओं के लिए "हि" और सिक्खों के लिए "सि" लिखें)

85. आपके सुपरवाईजर द्वारा आपको आपके राज्य की अनुसूचित जातियों (अ० जा०) और अनुसूचित जनजातियों अ० ज० जा० की सूची दी जाएगी। मकानसूची भरते समय आपको परिवार के मुखिया से पता करना है कि क्या वह अ० ज० या अ० जा० जा० का सदस्य है? यदि इसका उत्तर "हाँ" मिलता है तो जाति/जनजाति का नाम पता करें। यदि व्यक्ति द्वारा बताई गई जाति/जनजति का नाम आपकी सूची में है तो दिए गए खाने में अ० जा० के लिए "1" और अ० ज० जा० के लिए "2" दर्ज करें। यदि मुखिया अपनी जाति अ० जा० बताता है तो आपको मुखिया के धर्म की जांच करनी है। वह या तो हिन्दू धर्म का होना चाहिए या सिक्ख धर्म का क्योंकि अ० जा० के लोग इन दो धर्मों के अलावा अन्य किसी धर्म के नहीं हो सकते हैं। जो व्यक्ति हिन्दू या सिक्ख धर्म का नहीं है वह अ० जा० का सदस्य नहीं हो सकता है। अनुसूचित जनजाति का सदस्य किसी भी धर्म का हो सकता है।

85.1 यदि परिवार का मुखिया अनुसूचित जाति का है तो चाहे वह हिन्दू हो या सिक्ख आपने इस कालम में कोड "1" के सामने कोष्ठकों के भीतर "हि" या "सि" दर्ज करना है। यदि इस कालम में 1 (हि) दर्ज है तो इसका मतलब है कि मुखिया अनुसूचित जाति का हिन्दू है। इसी प्रकार, प्रविष्टि 1 (सि) का अभिप्राय है कि परिवार का मुखिया अनुसूचित जाति का सिक्ख है। संस्थागत और गैर अ० जा०/अ० ज० जा० वाले परिवार के मुखियों के लिए आपने इस कालम में डैश (--) लगाना है।

कालम 13: क्या परिवार अपने मकान में रहता है या किराए के? अपने मकान के लिए 1, किराए के लिए 2 और अन्य के लिए 3 लिखें

86. यदि परिवार किसी ऐसे जनगणना मकान में रहता है जो उसका अपना है और जिसके लिए वह किसी भी अन्य व्यक्ति को कोई किराया नहीं देता है तो यह माना जाए कि परिवार अपने मकान में रहता है। इसे दर्ज करने के लिए प्रश्न के सामने दिए गए खाने में "1" दर्ज करें। यदि कोई परिवार किसी फ्लैट या मकान में "स्वामित्व" के आधार पर रहता है और उस फ्लैट या मकान को कीमत किश्तों में भुगतान कर रहा है और अभी तक पूरी किश्तों का भुगतान नहीं किया है तो उसे भी अपने मकान में रहने वाला माना जाए।

86.1. यदि कोई परिवार किसी मकान में किराए पर रह रहा है या किसी ऐसे मकान में रहता हो जो उसका अपना नहीं है तो इस खाने में "2" लिखें। मकान किराये पर तभी हो सकता है जब उसमें रहने वाला (किराए दार) नकद या किसी अन्य रूप में किराया देता हो या उसके भुगतान के लिए कोई करार किया हो। ऐसा भी हो सकता है कि कोई मकान मालिक, किसी परिवार को बिना किराया दिए मकान में रहने की अनुमति देता है, ऐसे मामलों में भी परिवार को किराए के मकान में रहने वाला ही माना जाए। उदाहरण के लिए, सरकारी संस्थानों या कम्पनियों आदि के द्वारा अपने कर्मचारियों को "बिना किराए के" दिए गए मकान। ऐसी स्थिति में इस खाने में "2" दर्ज करना है। संस्थागत और बेघर परिवारों के लिए इस खाने में डैश (—) का चिन्ह लगाएं।

86.2. यदि परिवार ऐसे मकान में रहता है जो न तो उसका अपना है और न किराए का है, ऐसी स्थिति में इस कालम में "3" लिखें।

कालम 14: परिवार के पास रहने के कमरों की संख्या

87. सामान्यतः एक कमरे की चार दीवारें, दरवाजा और एक छत होनी चाहिए और वह एक व्यक्ति के सोने के लिए पर्याप्त लम्बा चौड़ा होना चाहिए, अर्थात् इसकी लम्बाई कम से कम 2 मीटर चौड़ाई कम से कम $1\frac{1}{2}$ मीटर तथा ऊंचाई 2 मीटर होनी चाहिए। खुला बरामदा, रसोई, स्टोर, गैरेज, पशु बांधने का स्थान, स्नानगृह तथा शौचालय और ऐसे कमरे जिनमें घरेलू उद्योग जैसे कि हथकरघा स्थापित है और जो सामान्यतः रहने और सोने के प्रयोग में नहीं लाए जाते हैं तो वह "रहने के कमरों" की परिभाषा में सम्मिलित नहीं किए जाते हैं। परन्तु यदि किसी कमरे को सोने, बैठने, खाना-खाने, सामान रखने और खाना पकाने आदि के मिले-जुले उपयोग में लाया जाता हो, तो उसे 'रहने का कमरा' माना जाए।

87.1. कहीं-कहीं शंक्वाकार (conical) तम्बू या झोपड़ी में भी मनुष्य रहते हैं। इस प्रकार के काम चलाऊ आवास के कमरे में चार दीवारें नहीं होंगी। अतः उक्त परिभाषा इस प्रकार के आवास के लिए पूर्णतः लागू नहीं होगी। ऐसी स्थिति में तम्बू या शंक्वाकार झोंपड़ी इत्यादि को कमरा ही समझा जाए।

87.2. देश के कुछ भागों में विशेषकर ग्रामीण क्षेत्रों में एक परिवार के पास कई झोपड़ियां हो सकती हैं जो विभिन्न उपयोगों में लाई जाती हैं जैसे मुख्य आवास, बैठक, रसोई, भण्डार और रात में सोने के लिए आदि। हालांकि यह अलग-अलग संरचनाएं हैं परन्तु उपयोग के एकत्व को ध्यान में रखकर इन सभी को एक जनगणना मकान माना गया होगा। ऐसी जनगणना मकान में मुख्य आवास के अतिरिक्त जिन झोपड़ियों का उपयोग सोने के लिए किया जाता है, उन्हें भी रहने के कमरों में गिना जाए।

83. In the case of institutional households, please write "1" within brackets after the name or designation of the head in this column. Regarding filling up of further columns, please note that in the case of Institutional household columns 11 to 14 will not be filled in and a dash (—) will be put against each Institutional households in these columns. The remaining columns 15 t o 23 are applicable to all households including institutional households.

11 Male (1)/Female (2)

Col. If the head of the households is a male write '1' and if female write '2' in this column. For eunuchs and hermaphrodities, you to write '1' in the column 1.

Col. 12 : SC (1)/ST(2) (if SC, ascertain religion and write 'H' for Hindus and 'S' for Sikhs within brackets after Code 1)

85. You will be supplied with a list of Scheduled Castes (S.C.) and Scheduled Tribes (S.T.) in relation to your State/Union Territory by your supervisors. While filling this column of the Houselist, you will have to ascertain from the head of household whether he/she is a member of a Scheduled Caste or a Scheduled Tribe. If in reply to this question, the answer is in the affirmative, ascertain the name of caste/tribe. If the name of caste/tribe returned by the person appears in the list, you have to write '1' in case of Scheduled Caste or '2' in case of Scheduled Tribe in this column. If the head of household returns himself/herself as Scheduled Caste, you have to check his/her religion. He or she should belong to Hinduism or Sikhism. A person belonging to a Scheduled Caste cannot belong to any other religion. Persons who belong to a religion other than Hinduism and Sikhism will not be treated as members of any of the Scheduled Castes. But a member of a Scheduled Tribe may belong to any religion.

85.1 If the head of household belongs to Scheduled Caste, you have to write 'H' or 'S' within brackets after code '1' in this column depending on whether he/she belongs to Hinduism or Sikhism. The entry 1 (H) in this column mean that the head of the household is a Scheduled Caste and belongs to Hinduism. Likewise, the entry 1(S) will mean that the head of household is a Scheduled Caste and belongs to Sikhism. In case of Institutional and non-SC/ST head of households, you have to put dash(—) in this column.

Col. 13 : Does the household live in owned or rented house ? Write 1 for owned, 2 for rented and 3 for others

86. If a household is occupying a census house owned by itself and is not paying anything to anybody in the form of rent, then the household may be considered as living in owned house. This should be recorded by putting '1' in the column provided for this question. A household living in a flat or a house taken on 'ownership' basis on payment of instalments, should be regarded as living in its own house, notwithstanding the fact that all instalments have not been paid.

86.1 If the household lives in a rented house write '2' in the column. A housing unit is rented if rent is paid or contracted for, by the occupants in cash or in kind. Where an owner permits a household to live in a house, rent free, even then the household should be treated as living in a rented house, as for example, rent free accommodation provided to employees by Government, Institutions, Companies, etc. in such cases, you should write '2' in the column. For institutional households, put a dash (—) in the column.

86.2 If the household lives in a house which is neither owned nor rented, code '3' may be written in the column.

Col. 14 : Number of living rooms in occupation of household

87. A room should have four walls with a doorway with roof over head and should be wide and long enough for a person to sleep in *i.e.*, it should have a length of not less than 2 metres and breadth of atleast 1½ metres and 2 metres in height. A room, however, which is used in common for sleeping sitting, dining, storing and cooking, etc., should be regarded as a room. An unenclosed verandah, kitchen, store, garage cattleshed, bathroom and latrine and rooms in which a household industry such as a handloom is located, which are not normally usable for living or sleeping are excluded from the definition of a living room for the purpose of this question.

87.1 One is likely to come across conical shaped hut or tent in which human beings reside. In such improvised accommodation, there will be no four walls to a room and therefore, the above definition would not stricly apply to such types of accommodation. In such cases, the tent or conical hut, etc., may by itself be construed to be a room.

87.2 In certain parts of the country, particularly in rural areas, the pattern of housing may present some problems. For example, a household may be in occupation of several huts put to different uses such as main residence, sitting room, store and even for sleeping at night. By strict application of the definition each one will be reckoned as a census house, but this does not reflect the real situation. While huts used as store or cattleshed pose no problems, those, used as sleeping rooms beyond the main residence, should be counted as rooms rather than separate census houses.

87.3. यदि गैरेज का उपयोग नौकर द्वारा किया जाता है और वह उसमें एक अलग परिवार की तरह रहता है तब उसकी गणना नौकर के परिवार के लिए उपलब्ध कमरे के रूप में की जाए । यदि नौकर को मालिक के परिवार का सदस्य माना जाता है तब गैरेज को परिवार के पास उपलब्ध एक अतिरिक्त रहने के कमरे के रूप में गिना जाए ।

87.4. यदि किसी कमरे में एक से अधिक परिवार रहते हों तो उस कमरे को उनमें से किसी भी परिवार का नहीं माना जाएगा । दूसरे शब्दों में एक परिवार के पास उपलब्ध कमरे को रहने का कमरा तभी गिना जाएगा जब वह केवल उसके ही कब्जे में हो । उदाहरण के लिए, यदि किसी कमरे में दो परिवार रहते हों तो प्रत्येक परिवार की मकानसूची में दिए गए खाने में "0" लिखें । यदि दो परिवारों में से प्रत्येक के पास रहने के लिए एक-एक कमरा है और उसके अलावा एक साझें का भी कमरा है तो उस साझे के कमरे की गणना किसी भी परिवार में नहीं की जाएगी। यह प्रश्न संस्थागत और बेघर परिवारों पर लागू नहीं होता है । ऐसे परिवारों के लिए खाने में डैश (—) का निशान लगाएं ।

कालम 15–18 : परिवार को उपलब्ध सुविधाएं

88. यह प्रश्न तीन भागों में बांटा गया है अर्थात् पीने के पानी की आपूर्ति, बिजली और शौचालय की सुविधाएं । यह प्रश्न संस्थागत परिवारों पर भी लागू होता है ।

कालम 15–16 : पीने के पानी की आपूर्ति

89. पीने के पानी की आपूर्ति के इस प्रश्न को दो उपभागों में बांटा गया है । पहला उप भाग पीने के पानी के स्रोत से संबंधित है । मकानसूची के नीचे पीने के पानी की आपूर्ति के 6 स्रोत दिए गए हैं और प्रत्येक के लिए अंतर्राष्ट्रीय अंकों में कोड भी दिए गए हैं । आपको कालम 15 में समुचित कोड दर्ज करना है ।

89.1. यदि वर्ष में कोई परिवार पीने का पानी दो या दो से अधिक स्रोतों से लेता है तो वर्ष के अधिकांश भाग में जिस स्रोत से पानी लिया जाता है उसे लिखें । इसके बाद प्रश्न के दूसरे भाग का उत्तर भरें, अर्थात् क्या पीने के पानी की सुविधा अहाते में उपलब्ध है या अहाते के बाहर । यदि पीने का पानी अहाते में ही उपलब्ध है तो कालम 16 में "1" लिखें । यदि पीने के पानी की सुविधा अहाते में उपलब्ध नहीं है तो कालम 16 में "2" लिखें ।

89.2. पीने के पानी का स्रोत मकान के अहाते में है या नहीं, यह निश्चित करने में आपको कुछ कठिनाई हो सकती है । यदि कुआं, हैंड-पम्प या नलकूप मकान में ही है या मकान के अहाते में कहीं भी स्थित हो तो स्रोत को मकान के अहाते में माना जाएगा । यदि मकान का आंगन किसी नदी या नहर पर खुलता हो और उससे पीने का पानी लिया जाता हो तो ऐसी सुविधा को भी मकान के अहाते के अन्दर माना जाएगा । अन्यथा इसे अहाते में नहीं माना जाएगा ।

कालम 17 : बिजली

90. यदि परिवार को बिजली की सुविधा उपलब्ध है तो दिए गए खाने में "1" लिखें । यदि बिजली उपलब्ध नहीं है तो दिए गए खाने में "2" दर्ज करें । इस बात पर ध्यान दिया जाए कि यहां अभिप्राय परिवार में बिजली की उपलब्धता से है न कि परिवार में बिजली के उपयोग से हो सकता है कि आपके जाने के समय परिवार बिजली का उपयोग न कर रहा हो, परन्तु पता यह लगाना है कि मकान में बिजली उपलब्ध है या नहीं ।

कालम 18 : शौचालय

91. यदि परिवार को अहाते में शौचालय सुविधाएं उपलब्ध है तो दिए गए खाने में "1" लिखें अन्यथा खाने में "2" लिखें ।

91.1. डिजाइन या संरचना के कुछ भवन ऐसे हो सकते हैं जिनमें शौचालय संलग्न नहीं हो । परन्तु यह सुविधा उस भवन की प्रत्येक मंजिल या उसके कम्पाउंड पर कुछ दूरी पर हो सकती है । यह शौचालय संलग्न शौचालय के स्थान पर है । यदि किसी परिवार में इस प्रकार की सुविधा उपलब्ध है तो यह माना जाएगा कि उस भवन के अहाते में ही यह सुविधा है और ऐसे परिवार के लिए कोड "1" दर्ज किया जाएगा ।

कालम 19 : खाना बनाने के लिए उपयोग में लाए जाने वाले ईंधन

92. मकानसूची के नीचे अंकों में दिए गए कोड नम्बरों सहित खाना बनाने के लिए उपयोग में लाए जाने वाले 9 प्रकार के ईंधन दर्ज हैं । आपको यह पता करना है कि खाना बनाने के लिए अधिकांशत किस प्रकार के ईंधन को उपयोग में लाया जाता है और इस कालम में समुचित कोड नम्बर दर्ज करना है । यदि किसी परिवार में खाना बनाने के लिए एक से अधिक प्रकार के ईंधन को उपयोग में लाया जाता है तो आपको उपयोग में लाए जाने वाले मुख्य ईंधन को ही दर्ज करना है । यदि कोई परिवार खाना नहीं बनाता है तो इस कालम में आपको डेश (—) दर्ज करना है ।

कालम 20 : क्या परिवार या परिवार का एक या अनेक सदस्य जनगणना मकान के बाहर और खुले में एक या अनेक उद्यम चला रहा है ? यदि हां, तो उद्यम सूची भरें ।

93. आपको याद होगा कि उद्यम की परिभाषा में यह बताया गया है कि उद्यम जनगणना मकान के बाहर और खुले में चलाया जा सकता है । (कृपया पैरा 63 देखें) इस कालम से इस प्रकार के उद्यमों का पता चलेगा ।

87.3. If a garage is used by a servant and he lives in it as a separate household, it should be reckoned as a room available to the servant's household. If the servant is considered as a member of the household then the garage room should be reckoned as an additional room of the household. Write the number of rooms available to household in the column provided.

87.4. A living room which is shared by more than one household will not be counted for any of them. In other words, only living room exclusively in possession of the household will be counted. For example, if two households share a single living room and therefore neither has a living room exclusively, enter 'O" in the column in the houselist of each of the households. If two households have a living room each but in addition also share a common living room, then common room will not be counted for either of the households. This question is not applicble to institutional households. In the case of such households put a dash (—) in the column.

Cols. 15-18 : Facilities available to the household

88. This is divided into three parts, i.e., drinking water supply, electricity and toilet. This is applicable to institutional households also.

89. Cols. 15-17 : Drinking water supply

This question relating to drinking water supply has been divided into two sub-parts. The first sub-part deals with the source of drinking water supply. Six sources of drinking water supply have been given at the bottom of houselist alongwith international numerical code against each. You have to enter the appropriate numerical code in column 15.

89.1. If a household gets drinking water from two or more sources throughout the year, the source availed of during the greater part of the year should be recorded. After recording the numerical code in the column proceed further for recording the answer of the sub-part of the same question, namely, whether the drinking water supply is within the premises, or out side premises. If the water supply is available within the premises, write '1' in column 16. If the water supply is not available within the premises, write '2' in column 16.

89.2. You may have a problem in determining whether water supply is available within the premises or not. Local conditions vary tremendously in this country. We may have a well, a hand-pump or tube-well within the house or even the backyard of the house opening to a river or canal. In all such cases, if within the house site the source of water is located, we may take it that drinking water supply is available within the premises. Oherwise it is not available within the premises.

90. Co. 17 : Electricity

If electricity is available to the household, enter '1' in the column; if it is not availale record '2' in the column. It should be noted that we are concerned with the availability of electricity to the household as distinct from actual use of electricity by the household. The household may or may not be using electricity at the time of the visit but the fact that it is available is what we are interested in.

Col. 18 : Toilet

91. If toilet facilities are available to the household within the premises of the house, write '1' in the column otherwise record '2'.

91.1. There are, however, some buildings, which by design or structure may not have attached latrines but may have this facility at a little distance away within the same floor or compound of the building. These latrines substitute the attached latrines. A household having such facility will also be treated as having such facility within the premises and code '1' should be recorded for such households.

Col. 19 Type of fuel used for cooking

92. Nine types of fuel used for cooking alongwith their numerical codes have been given at the bottom of the houselist. You have to ascertain from the household the type of fuel used mostly for cooking and write an appropriate code in this column. If the household is using more than one fuel for cooking, the predominant fuel used for cooking may be recorded. Dash (—) will be entered in this column in case the household does not do any cooking.

Col. 20 : Is the Household or one or more members of the household engaged in one or more enterprises outside this census house and without premises or in the open air ? If yes, fill Enterprise List.

93. You will recall that in the defiination of an enterprise, it has been mentioned that an enterprise can be carried on outside the census house and without premises or in the open air (please see para 63). This column is meant to identify such enterprises.

94. कई बार ऐसी भी स्थिति हो सकती है जब परिवार किसी जनगणना मकान में रह रहा हो और ऐसे उद्यम में लगा हो जो इस मकान के बाहर स्थित है और यह उद्यम किसी अन्य मकान में भी नहीं चलाया जा रहा । यह कालम ऐसी ही स्थितियों के लिये है । यह ध्यान रखें कि यदि कोई परिवार एक जनगणना मकान में रहता है और किसी अन्य जनगणना मकान में कोई उद्यम चला रहा है और यदि वह दूसरा मकान भी आपके ब्लाक में ही है तो जिस जनगणना मकान में उद्यम चलाया जा रहा है तो उसे कालम 7 में दर्ज किया जाएगा । यदि उक्त मकान जिसमें उद्यम चलाया जा रहा आपके ब्लाक में नहीं आता है तो जिस प्रगणक के ब्लाक में यह मकान आता है वह इसे कालम 7 में ही दर्ज करेगा । कालम 20 में हमारा प्रयास केवल उन उद्यमों को दर्ज करने का है जो जनगणना मकान के बाहर और खुले में चलाए जा रहे हैं । इसके उदाहरण, ईंटे बनाना, मिट्टी के बर्तन बनाना, खुले मैदान में रस्सी बनाना, साइकिल की मरम्मत करना, पटरी पर बैठकर जूते मरम्मत करना, फेरी लगाना, मछली पकड़ना, समाचार पत्र बेचना आदि हैं ।

95. उन परिवारों के लिये जो जनगणना मकान में रहते हैं और कोई उद्यम मकान के बाहर चलाते हैं तो इस कालम में "हां" लिख कर उद्यम की उपयुक्त क्रम संख्या ब्रैकेट में लिखें । आपके ब्लाक में उद्यमों की संख्या इस कालम में क्रमवार होगी । इस प्रकार के उद्यमों के ब्यौरे उद्यम सूची में दर्ज करने होंगे ।

96. जहां कोई परिवार अपने रहने के जनगणना मकान के बाहर और खुले में एक से अधिक उद्यम चला रहा है तो इस प्रकार के सभी उद्यमों को अलग-अलग लिखना अवश्यक है । इसके लिए आपको प्रत्येक उद्यम को एक अलग लाईन में लिखना होगा कृपया नोट करें कि ऐसे मामलों में आपको लाइन नम्बर भी देना होगा, क्यों कि आप एक अतिरिक्त लाइन का प्रयोग करेंगे लेकिन उसमें भवन नम्बर, जनगणना मकान नम्बर, जनगणना मकान का उपयोग किस उद्देश्य के लिए किया जाता है, परिवार, नम्बर, मुखिया का नाम और कालम 11-19 तक कोई प्रविष्टियां नहीं होगी । ऐसे मामलों में कालम 1 में लाइन नम्बर दिया जाए और कालम 20 में आवश्यक प्रविष्टि की जाए । कृपया इस प्रकार की अन्य प्रविष्टियों के लिए अन्य कालमों में डैश (—) लगाएं । दूसरे शब्दों में भवन नम्बर, जनगणना मकान नम्बर आदि प्रविष्टयां नहीं दोहराई जाएंगी ।

97. उद्यम जब जनगणना मकान के अंदर (अर्थात् कालम 7) और जब जनगणना मकान के बाहर और खुले में (अर्थात् कालम 20) चलाये जा रहे हैं इन दोनों के लिए प्रविष्टियां किस प्रकार भरी जायं उनके कुछ नमूने नीचे के उदाहरणों में दर्शाये गये हैं ।

लाइन नम्बर	भवन नं० (नगरपालिका या स्थानीय प्राधिकारी या जनगणना द्वारा दिया गया नम्बर)	जनगणना मकान नम्बर	जनगणना मकान किस उपयोग में आता है (यदि पूर्णतः या अंशतः एक या अनेक उद्यमों के लिए उपयोग में लाया जाता है, उद्यम सूची भरें)	परिवार नम्बर	परिवार के मुखिया का नाम	क्या परिवार या परिवार का एक या अनेक सदस्य जनगणना मकान के बाहर और खुले में एक या अनेक उद्यम चला रहा है? यदि हां, तो उद्यम सूची भरें
(कालम 1)	(कालम 2)	(कालम 3)	(कालम 7)	(कालम 8)	(कालम 10)	(कालम 20)
1	2	3	4	5	6	7
1	434	434	मंदिर-सह-आवास	434	नारायण शर्मा	–
2	–	–	मंदिर (1)	–	–	–
3	435	435(1)	स्कूल-सह-आवास	435(1)	देवदास	–
4	–	–	स्कूल (2)	–	–	–
5	–	–	कैन्टीन (3)	–	–	–
6	–	435(2)	आवास	435(2)	रामनाथ व्यास	हां(1)
7	436	436	सिनेमा घर (4)	–	–	–
8	437	437	आवास-सह-क्लिनिक	437	डा० विमला वर्मा	–
9	–	–	डाक्टर-क्लिनिक (एलोपैथिक) (5)	–	–	–
10	438	438(1)	दुकान-सह-वर्कशाप-सह-आवास	438(1)	राजन	–
11	–	–	वर्कशाप (6)	–	–	–
12	–	–	दुकान (7)	–	–	–
13	–	438(2)	आवास	438(2)	भोला राम	हां (2)
14	439	439(1)	आवास	439(1)	यादव	हां (3)
15	–	439(2)	धंगोई	–	–	–
16	440	440	आवास	440	केशव	हां (4)
17	–	–	–	–	–	हां (5)
18	441	441	बोर्डिंग हाउस	441	रामनाथ (स)	–
योग	XX	11	XXX	9	XXX	XX

94. There may be cases where a household lives in a census house and is engaged in an enterprise outside the census house in which they live and this enterprise may itself not be carried on within some other house. This column is meant to record such cases. You will notice that if a household lives in one census house and carries on an enterprise in some other census house, then the census house in which the enterprise is carried on will be covered under column 7 if the census house in which the enterprise is carried on is within your block. Even if it is not within your block, your colleague in the block in which the census house in which the enterprise is carried on will have covered it in column 7. What we are trying to cover in column 20 is a situation where a household carries on an enterprise outside the census house in which it lives, and this enterprise is carried on without any premises or in the open air. Such examples could be brick making, pottery, rope-making in the open, cycle-repairing and shoe-repairing on pavements, hawkers,fishing, selling of newspapers, etc.

95. In such cases, where a household lives in the census house being covered by you, but carries on an enterprise outside the census house and without any premises you should note this fact in this column. All that you need say if such an enterprise is being carried on is "yes" and give the appropriate serial number of the enterprise within brackets. The numbering of enterprises in this column will run continuously for your block. Details of such enterprises will have to be entered in the enterprise list.

96. Where a household has more than one enterprise which is carried on outside the census house in which it live and without any premises, it is necessary to cover such enterprises separately. For this purpose, you will have to enter each of these enterprises in a separate line. Please note that in such cases you will have to give a line number, since you will be using an extra line but there will be no entry regarding building number, census house number, use to which the census house is put, household number, name of head of household and columns 11 to 19. In such cases, there will only be an entry in column 1 which relates to line number and column 20. In all other columns relating to such entries please put a dash(—). In other words building number, census house number, etc., will not be repeated.

97. The manner in which the entries will be made in cases where enterprises exist both in census houses (i.e. column 7) and outside census houses without premises (i.e. column 20) is illustrated in the following examples.

Line No.	Building No. (municipal or local authority or census No.)	Census house No.	Purpose for which census house is used (if wholly or partly used for running one or more enterprises, fill enterprise list)	Household No.	Name of the head of household	Is the household or one or more members of the household engaged in one or more enterprises outside this census house and without premises or in the open air ? If yes, fill enterprise list
(Col. 1)	(Col. 2)	(Col. 3)	(Col. 7)	(Col. 8)	Col.10	(Col. 20)
1	2	3	4	5	6	7
1	434	434	Temple-cum-residence	434	Narayan Sharma	..
2	..	..	Temple (1)	..	..	..
3	435	435(1)	School-cum-residence	435(1)	Devdas	..
4	..	..	School (2)	..	..	..
5	..	..	Canteen (3)	..	..	..
6	..	435(2)	Residence	435(2)	Ramnath Vyas	Yes (1)
7	436	436	Cinema House(4)	..	..	..
8	437	437	Residence-cum-clinic	437	Dr. Vimla Varma	..
9	..	..	Doctor's Clinic-allopathic (5)	..	..	..
10	438	438(1)	Shop-cum-work Shop-cum-residence	438(1)	Rajan	..
11	..	..	Workshop(6)	..	..	..
12	..	..	Shop (7)	..	..	..
13	..	438(2)	Residence	438(2)	Bhola Ram	Yes(2)
14	439	439(1)	Residence-cum-*Baithak*	439(1)	Yadav	Yes(3)
15	..	439(2)	*Sanghoi*	..	..	..
16	440	440	Residence	440	Keshav	Yes(4)
17	..	..	..	..	..	Yes(5)
18	441	441	Boarding House	441	Ram Nath(I)	..
Total	XX	11	XXX	9	XXX	XX

कालम 21 से 23 : जनगणना परिवार में सामान्यतः रहने वाले व्यक्तियों की संख्या

98. परिवार में सामान्यतः रहने वाले पुरुषों की संख्या कालम 21 में, स्त्रियों की संख्या कालम 22 में और कुल सदस्यों की संख्या कालम 23 (कालम 21+22) में लिखें ।

98.1. इन कालमों में सामान्यतः रहने वालों की संख्या लिखी जानी है, चाहे मकानसूची भरे जाने के दिन परिवार के कुछ लोग अनुपस्थित ही क्यों न हों । अतिथियों को छोड़ दिया जाए क्योंकि उन्हें उनके सामान्य निवास के स्थान पर गिना जाएगा । परन्तु यदि कोई व्यक्ति किसी परिवार के साथ तीन महीने या उससे अधिक समय से रह रहा हो तो उसे गिन लिया जाए । इसी प्रकार परिवार का कोई सदस्य जो तीन महीने या उससे अधिक समय से अपने निवास स्थान से बाहर रह रहा हो तो उसे छोड़ दिया जाए ।

प्रत्येक पृष्ट के अन्त में इन कालमों का योग लिखें

कालम 24 : अन्य विवरण

99. यह कालम भवन, जनगणना मकान और परिवार के बारे में कोई उपयोगी या महत्वपूर्ण जानकारी देने के लिए है । मकानसूचीकरण के दौरान प्राप्त अनुभवों के बारे में यह रोचक तथ्य बतलाएगा ।

100. यदि कालम 7 में 'खाली' दर्ज किया गया है तो आपको इस कालम में 'टूटा-फूटा' 'मरम्मत में' 'अपूर्ण निर्माण', 'किराए के लिए खाली" इत्यादि कारण भी लिखने होंगे । इस कालम में यह भी नोट करें कि ऐसे कौन से स्थान हैं जहां बेघर व्यक्ति रहते हैं ।

सामान्य

101. कालम 3, 8 और 21 से 23 तक का योग मकानसूची के प्रत्येक पृष्ठ के लिए करना है । वह तरीका जिसके अनुसार योग किया जाना है, मकानसूची फार्म के नीचे की टिप्पणी में स्पष्ट किया गया है । तथापि उसका सारांश निम्न प्रकार है—

(क) कालम 3 में जनगणना मकानों की कुल प्रविष्टियों को जोड़ कर लिखें । उदाहरण के लिए यदि इस कालम में ए 2/100, ए 2/101 (1), ए2/101(2), ए2/102, ए2/103(1), ए2/103(2), ए2/103(3), ए2/104 और ए2/105 प्रविष्टियां है तो इस पृष्ठ में कालम 3 का योग 9 होगा ।

(ख) कालम 8 के योग के लिए यदि प्रविष्टियां ए 2/100, ए 2/101, (1)(क), ए2/101(1)(ख), ए 2/102, ए 2/103 (1)(क), ए 2/103(1)(ख), ए 2/103(2) ए 2/104, ए2/105 हैं तो इस कालम में परिवारों की कुल संख्या 9 होगी ।

(ग) कालम 21, 22 और 23 के लिए कोई कठिनाई नहीं होनी चाहिए । प्रत्येक कालम के लिए यह योग अलग-अलग होगा ।

मकानसूची सार

102. मकानसूची में प्रविष्टियों को भरने के पश्चात् अर्थात् अपने सारे ब्लाक की मकानसूची को पूरा करने के पश्चात् आपको मकानसूची सार तैयार करना है ताकि मकानसूची में एकत्रित जनगणना मकानों की संख्या, परिवारों की संख्या और अन्य विवरण आसानी से उपलब्ध हों । मकानसूची सार के फार्म का नमूना इन अनुदेशों के अन्त में अनुलग्नक 'च' पर दिया गया है ।

103. मकानसूची सार तैयार करने मे कोई कठिनाई नहीं होनी चाहिए । फिर भी, सार तैयार करने के संबंध में यहां कुछ संकेत दिए जा रहे हैं कृपया मकानसूची सार के कालम 3 से 8 को भरने के अनुदेशों को विशेषकर ध्यानपूर्वक पढ़े जिनमें उपयोग के आधार पर जनगणना मकानों की संख्या ज्ञात करने के लिए प्रविष्टियां की जानी हैं ।

कालम 1 : मकान सूची की पृष्ठ संख्या

आपको याद होगा कि मकानसूची के प्रत्येक पृष्ठ पर नम्बर देना है और उसे क्रमवार रखना है । आपके द्वारा लिखी गई पृष्ठ संख्या एक दूसरे के नीचे इस कालम में लिखी जाएगी ।

कालम 2 : जनगणना मकानों की कुल संख्या (मकानसूची के कालम 3 से)

जैसा कि शीर्षक से स्पष्ट है कि यह संख्या मकानसूची के कालम 3 से प्राप्त होगी । कृपया नोट करें कि मकानसूची में आपको कालम 3 की प्रविष्टियों का योग करना है और प्रत्येक पृष्ठ के नीचे इस योग को लिखना है । इस योग की जांच करें और सार में दर्ज करें ।

कालम 3 से 8 उपयोग के अनुसार जनगणना मकानों की संख्या

मकानसूची तैयार करते समय जनगणना मकानों के विभिन्न उपयोग आपने कालम 7 में दर्ज किए होंगे । जैसे आवासीय, अंशतः आवासीय खाली (यदि उनका उपयोग नहीं किया जा रहा हो) या गैर-आवासीय । मकान सूची के कालम 7 से इस प्रकार के प्रत्येक वर्ग में आने वाले जनगणना मकानों की प्रविष्टियों को अलग-अलग जोड़ना होगा और उन्हें मकान सूची सार के कालम 3, 4 और 6 में अलग-अलग दर्ज करना होगा । मकान-सूची सार के कालम 5 और 7 केवल योग लिखने के लिए हैं और उसमें कोई कठिनाई नहीं होनी चाहिए ।

कृपया नोट करें कि यदि किसी जनगणना मकान में एक से अधिक परिवार हैं और जनगणना मकान का उपयोग केवल 'आवासीय' है तो जनगणना मकान और परिवार के बीच भ्रांति के कारण जनगणना मकान की दोबारा गिनती न हो जाए ।

Cols. 21 to 23 : Number of persons normally residing in census household

98. Enter the number of males normally residing in the household in column 21, females in column 22 and total number of persons in column 23 (columns 21+22).

98.1. In these columns normal residents are to be recorded even though some of them may be absent on the day of your visit. Casual visitors should be excluded as they will be considered at their respective places of normal residence. But a person who had stayed with the household for a period of 3 months or more should, however, be included. Correspondingly, normal residents absent for over 3 months or more should be excluded from the household in which they normally reside.

Total of these columns should be struck at the end of each page.

Col. 24 : Remarks

99. This will provide space for any useful or significant information about the building, census house, census household and other particulars regarding the building inventory. This will provide interesting facts regarding observations made during the houselisting operations.

100. If there is any entry in column 7 as 'vacant' you have also to record the reason such as 'dilapidated', 'under repair', 'incomplete construction', 'want of tenant', etc., in this column. Also make a note in this column of likely places where houseless persons can be found.

General

101. Total of columns, 3, 8 and 21 to 23 will have to be struck for each page of the houselist. The manner in which the total is to be struck has been explained in the foot-note of the houselist form. However, this is recapitulated below :

(a) The total of census houses in column 3 will be the number of entries for each page. For example, if the entries in this column are A2/100, A2/101(1), A2/101(2), A2/102, A2/103/(1), A2/103(2), A2/103(3), A2/104 and A2/105, then the total for this page would be 9.

(b) For total in column 8, if the entries are A2/100, A2/101(1)(a), A2/101 (1)(b), A2/102, A2/103(1) (a), A2/103(1) (b), A2/103(2), A2/104, A2/105, then the total number of households in this column will be 9.

(c) For columns 21, 22 and 23 there should be no difficulty. It will be a simple total for each column separately.

Houselist Abstract

102. After filling the entries in the houselist *i.e.*, after completing houselisting for your entire block, you have now to prepare a Houselist Abstract so that certain figures of the number of census houses, households and other parculars collected in the houselist are easily available. The specimen of the Houselist Abstract is given at Annexe-F at the end of these instructions.

103. There should be no difficulty in preparing the abstract. However, certain indications as to how the abstract should be prepared are given here. In particular, you are requested to carefully read the instructions regarding filling of columns 3 to 8 of the houselist abstract which relate to the number of census houses on the basis of the use to which they are put.

Col. 1 : Page No. of houselist

You will recall that you must number each page of the houselist, and you will have to arrange them serially. The page number recorded by you will be noted here one below the other.

Col. 2 : Total No. of Census houses (from Col. 3 of houselist)

As mentioned in the heading itself, this figure will be obtained from col. 3 of the houselist. Please note that in the houselist itself you have to total up entries in column 3 and enter the total at the bottom of each page. Please check this total and carry it over to the abstract.

Cols. 3 to 8 : Number of Census houses by use

The purpose for which a census house is used will have been noted by you in column 7 of the houselist. The figures of columns 3, 4 and 6 of the abstract could be got by carefully adding up the different uses to which census houses are put from column 7 of the houselist. You will have noted census houses by use as only residential, partly residential, vacant if not being used and census houses which are not used at all wholly or partly as residence but have other uses such as workshops, etc. You will have to separately add the census houses falling into each of these categories from col. 7 of the houselist and enter them separately under columns 3, 4 and 6 of the houselist abstract. Columns 5 and 7 of the houselist abstract are just totals and should present on difficulty.

Please note that if in a census house there is more than one household, there is still only one use to which this census house is put namely, 'Residential' and you should take care to see that no duplicate counting takes place due to any confusion between census house and households.

कालम 8 : अन्य उपयोग में लाए जा रहे जनगणना मकान (कालम 2 में से कालम 7 घटाएं)

यह कालम जनगणना मकान के अन्य उपयोगों (पूर्णतः गैर-आवासीय) के बारे में है। कालम 7 को कालम 2 की संख्या में से घटाकर प्राप्त शेष को इस कालम में दर्ज किया जायेगा ।

कालम 9 : परिवारों की कुल संख्या

यह संख्या मकानसूची के कालम 8 के नीचे दिए गए योग से प्राप्त होगी।

कालम 10 से 12 : कुल जनसंख्या

इन कालमों में मकानसूची के तत्समान कालम 21 से 23 में दिए गए प्रत्येक पृष्ठ के योग को दर्ज करें। नमूने के लिए कृपया अनुलग्नक "ज" देखें।

104. आपको मकानसूची की दो प्रतियां तैयार करनी हैं और उन्हें मकान सूची सार के साथ अपने सुपरवाइजर को सौंपनी हैं। मकानसूची सार की एक ही प्रति तैयार करना पर्याप्त है।

105. कृपया नजरी नक्शे, खाके, मकान सूची और मकान सूची सार के प्रत्येक पृष्ठ पर अपने ब्लाक के लोकेशन कोड को लिखना न भूलें। लोकेशन कोड का विवरण आपको आपके चार्ज अधिकारी या सुपरवाइजर द्वारा दिए जाएंगे। लोकेशन कोड में राज्य से लेकर ब्लाक तक के सभी विवरण अवश्य दिए जाएं।

106. अपने ब्लाक की मकानसूची का कार्य पूरा करने के पश्चात् आपके पास निम्नलिखित कागज अवश्य होने चाहिए :—

(क) नजरी नक्शा

(ख) खाका

(ग) मकानसूची फार्म के दो सेट एक साथ पिन किए हुए

(घ) मकानसूची सार

(ङ) उद्यमसूची के फार्म एक साथ पिन किए हुए

(च) उद्यम सूची सार

कृपया इन सभी को आप खाली फार्मों सहित अपने सुपरवाइजर को दे दें।

इस संबंध में आपके चार्ज अधिकारी द्वारा भी आपको अनुदेश दिए जाएंगे।

Col. 8 : Census houses put to other uses
(Col. 2 minus Col. 7)

This column refers to census house put to other uses. The figures to be noted here will be derived by substracting column 7 from column 2.

Col. 9 : Total No. of households

This figure will be obtained from the total at the bottom of column 8 of the houselist.

Cols. 10 to 12 : Total population

Under each of these columns, please enter the page total under the corresponding columns, *i.e.*, columns 21 to 23 of the houselist. Please see Annexe 'H' for a model of a filled in houselist abstract.

104 You should prepare a duplicate set of the houselist form giving all the pages and entries and submit both the copies to your supervisor alongwith the houselist abstract. It is enough if one copy of the houselist abstract is prepared.

105. Please do not forget to note on the notional map, the lay-out sketch and on each page of the houselist and of the houselist abstarct relevant location particulars of your block which will be supplied to you by your Charge Officer or Supervisor. The location particulars must include the details from the State down to your block.

106. After you have completed the houselisting operations of your block, you must have with you the following documents :

(a) Notional Map

(b) Layout Sketch

(c) Houselist forms, pinned together (2 sets)

(d) Houselist Abstract

(e) Enterprise Lists, pinned together

(f) Enterprise List Abstract

Please hand these over to your supervisor alongwith all unfilled forms.

Instructions on this matter will be issued to you by your charge officer also.

राज्य संघ राज्य क्षेत्र का नाम
Name of State Union Territory हरियाणा

जिले का नाम — कोड सं०
Name of District अम्बाला — Code No. 01

तहसील/तालुका/पुलिस थाना/
विकास खंड/सर्किल आदि का नाम — कोड सं०
Name of Tehsil/Taluka/P.S./Dev. Block/Circle etc. कालका — Code No. 01

ग्राम/नगर का नाम — कोड सं०
Name of Village/Town मंका — Code No. 168

वार्ड/मोहल्ला/हैमलेट का नाम या नम्बर — कोड सं०
Name or No of Ward/Mohalla/Hamlet X — Code No. X

गणक के ब्लाक का नम्बर
Enumerator's Block No. 212 & 213

विकास खंड का नाम — कोड सं०
Name of Dev Block — Code No

संकेत :
REFERENCES

ब्लाक की सीमा — Block Boundary
पक्का मकान (नम्बर सहित)
Pucca House (with No.)
निवासीय — Residential (12)
गैर निवासीय — Non-residential (13)
कच्चा मकान (नम्बर सहित)
Kutcha House (with No.)
निवासीय — Residential (5)
गैर निवासीय — Non-residential (6)
पक्की सड़क — Pucca Road
कच्ची सड़क — Kutcha Road
ग्राम रास्ता — Common way
रेलवे लाइन — Railway Line
(i) बड़ी लाइन — Broad Gauge
(ii) छोटी लाइन — Meter Gauge
नदी — River
नहर — Canal
तालाब — Pond
कुआं, पानी का नल — Well, Water Tap
मन्दिर, मस्जिद, चर्च आदि — Temple, Mosque, Church etc.
स्कूल, औषधालय, पंचायत घर, डाकघर आदि — School, Dispensary, Panchayat Ghar, Post Office etc. (S D P PO)

टिप्पणी NOTE
(i) कृपया ब्लाक में मुख्य सड़कों, गलियों और मोहल्लों आदि के नाम लिखें। मन्दिर, स्कूल, औषधालय, पंचायत घर, डाकघर आदि संस्थाओं के नाम भी लिखें।
Please write the names of prominent roads, streets and Mohallas etc. in the Block. Also indicate the names of institutions like Temples, Schools, Dispensaries, Panchayat Ghars, Post Offices etc.

(ii) कृपया उस दिशा को तीर के चिह्न से दिखाएं जिस ओर से ब्लाक में नम्बर दिये गए है।
Please indicate by an arrow the direction in which the numbering has been done in the Block.

गणक का नाम
Name of Enumerator

हस्ताक्षर
Signature

सुपरवाइजर के हस्ताक्षर
Signature of Supervisor

अनुलग्नक 'क'

गणक के ब्लाक का नक्शा/खाका
Notional Map/Layout Sketch of Enumerator's Block

भारत की जनगणना 1991
CENSUS OF INDIA 1991

मकान सूचीकरण/जनगणना
Houselisting/Enumeration

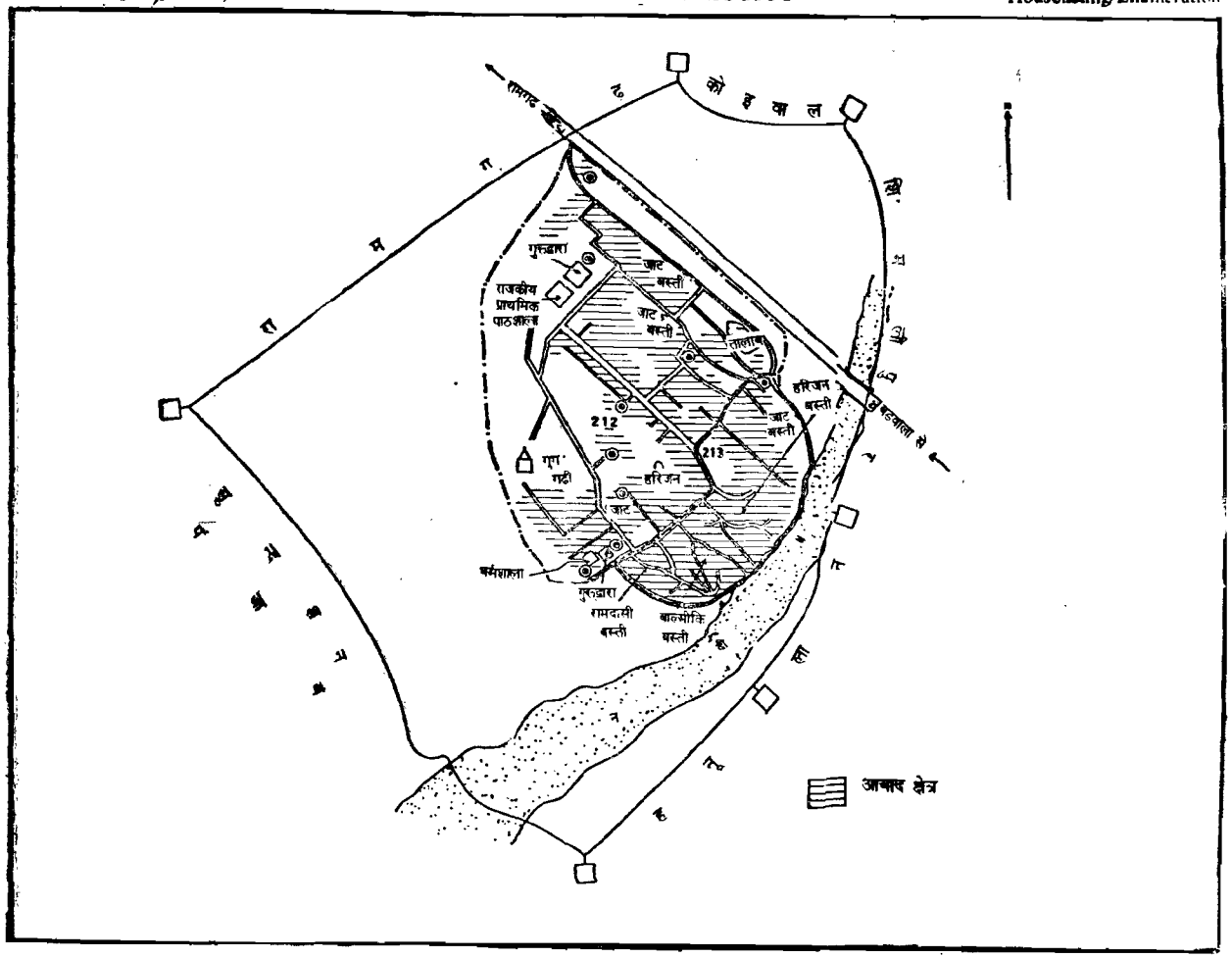

नक्शे में दिखाए गए विवरण केवल उदाहरण स्वरूप है

अनुलग्नक 'क' नक्शा नक्शा-गणक

राज्य/संघ राज्य क्षेत्र का नाम HARYANA
Name of State/Union Territory

जिले का नाम AMBALA — कोड सं० Code No. 01
Name of District

खंड/तालुक/तहसील/पुलिस थाना/
विकास खंड/मंडल आदि का नाम KALKA — कोड सं० Code No. 03
Name of Tehsil/Taluka/P.S./Dev. Block/Circle etc.

गांव/नगर का नाम MANKA — कोड सं० Code No. 168
Name of Village/Town

वार्ड/मोहल्ला/हैमलेट का नाम या नम्बर X — कोड सं० Code No. X
Name or No. of Ward/Mohalla/Hamlet

प्रगणक के ब्लाक का नम्बर 212 & 213
Enumerator's Block No.

विकास खंड का नाम — कोड सं० Code No.
Name of Dev. Block

संकेत :
REFERENCES

ब्लाक की सीमा
Block Boundary

पक्का मकान (नम्बर सहित)
Pucca House (with No.) 12

निवासीय
Residential

गैर निवासीय
Non-residential

कच्चा मकान (नम्बर सहित)
Kutcha House (with No.) 5

निवासीय
Residential

गैर निवासीय
Non-residential 6

पक्की सड़क
Pucca Road

कच्ची सड़क
Kutcha Road

आम रास्ता
Common way

रेलवे लाइन
Railway Line
(i) बड़ी लाइन Broad Gauge
(ii) छोटी लाइन Meter Gauge

नदी
River

नहर
Canal

तालाब
Pond

कुआं, पानी का नल
Well, Water Tap

मन्दिर, मस्जिद, चर्च आदि
Temple, Mosque, Church etc.

स्कूल, औषधालय, पंचायत घर, डाकघर आदि S D P PO
School, Dispensary, Panchayat Ghar, Post Office etc.

टिप्पणी NOTE :
(i) कृपया ब्लाक में मुख्य सड़कों, गलियों और मोहल्लों आदि के नाम लिखें। मन्दिर, स्कूल, औषधालय, पंचायत घर, डाकघर आदि संस्थाओं के नाम भी लिखें।
Please write the names of prominent roads, streets and Mohallas etc. in the Block. Also indicate the names of institutions like Temples, Schools, Dispensaries, Panchayat Ghars, Post Offices etc.

(ii) कृपया उस दिशा को तीर के चिह्न से दिखाएं जिस ओर से ब्लाक में नम्बर दिये गए हैं।
Please indicate by an arrow the direction in which the numbering has been done in the Block.

प्रगणक का नाम
Name of Enumerator

हस्ताक्षर
Signature

सुपरवाइजर के हस्ताक्षर
Signature of Supervisor

ANNEXE A

प्रगणक के ब्लाक का स्केची नक्शा/खाका
Notional Map/Layout Sketch of Enumerator's Block

भारत की जनगणना 1991
CENSUS OF INDIA 1991

मकान सूचीकरण/जनगणना
House listing/Enumeration

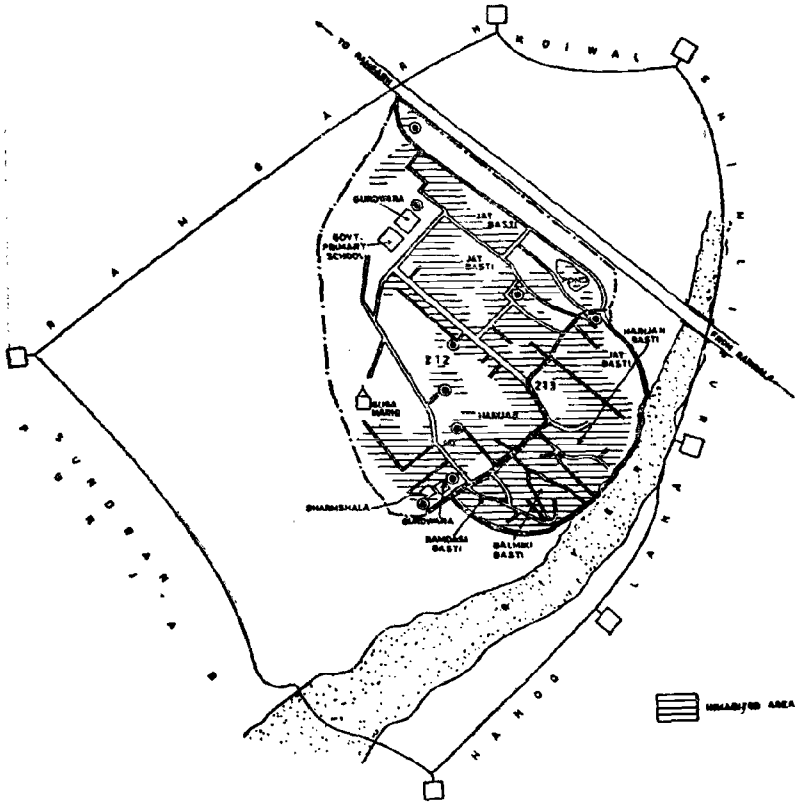

SOME DETAILS SHOWN IN THE MAP ARE INDICATIVE

Annexe 'A' National Map—Rural

राज्य/संघ राज्य क्षेत्र का नाम
Name of State/Union Territory हरियाणा

जिले का नाम
Name of District अम्बाला — कोड सं०
Code No. 01

तहसील/तालुका/पुलिस थाना/
विकास खंड/अंकित आदि का नाम
Name of Tehsil/Taluka/P.S./Dev Block/Circle etc. अम्बाला — कोड सं०
Code No. 03

गाँव/नगर का नाम
Name of Village/Town अम्बाला सदर — कोड सं०
Code No. viii

वार्ड/मोहल्ला/हैमलेट का नाम या नम्बर
Name or No. of Ward/Mohalla/Hamlet 3 — कोड सं०
Code No. 03

गणक के ब्लाक का नम्बर
Enumerator's Block No. 13

विकास खंड का नाम
Name of Dev Block — कोड सं०
Code No

संकेत :
REFERENCES

ब्लाक की सीमा
Block Boundary

पक्का मकान (नम्बर सहित)
Pucca House (with No.)
निवासीय
Residential 12
गैर निवासीय
Non-residential

कच्चा मकान (नम्बर सहित)
Kutcha House (with No.)
निवासीय
Residential 5
गैर निवासीय
Non-residential 6

पक्की सड़क
Pucca Road

कच्ची सड़क
Kutcha Road

ग्राम रास्ता
Common way

रेलवे लाइन
Railway Line
(i) बड़ी लाइन Broad Gauge
(ii) छोटी लाइन Meter Gauge

नदी
River

नहर
Canal

तालाब
Pond

कुआं, पानी का नल
Well, Water Tap

मन्दिर, मस्जिद, चर्च आदि
Temple, Mosque, Church etc.

स्कूल, औषधालय, पंचायत घर, डाकघर आदि S D P PO
School, Dispensary, Panchayat Ghar, Post Office etc.

टिप्पणी (i) कृपया ब्लाक में मुख्य सड़कों, गलियों और मोहल्लों आदि के नाम लिखें। मन्दिर, स्कूल, औषधालय, पंचायत घर, डाकघर आदि संस्थाओं के नाम भी लिखें।
NOTE : Please write the names of prominent roads, streets and Mohallas etc. in the Block. Also indicate the names of institutions like Temples, Schools, Dispensaries, Panchayat Ghars, Post Offices etc.

(ii) कृपया उस दिशा को तीर के चिह्न से दिखाएं जिस ओर से ब्लाक में नम्बर दिये गए हैं।
Please indicate by an arrow the direction in which the numbering has been done in the Block.

गणक का नाम
Name of Enumerator

हस्ताक्षर
Signature

सुपरवाइजर के हस्ताक्षर
Signature of Supervisor

06

अनुलग्नक 'ख'

भारत की जनगणना 1991
CENSUS OF INDIA 1991

गणक के ब्लाक का नजरी नक्शा/खाका
Notional Map/Layout Sketch of Enumerator's Block

मकान सूचीकरण/जनगणना
Houselisting/Enumeration

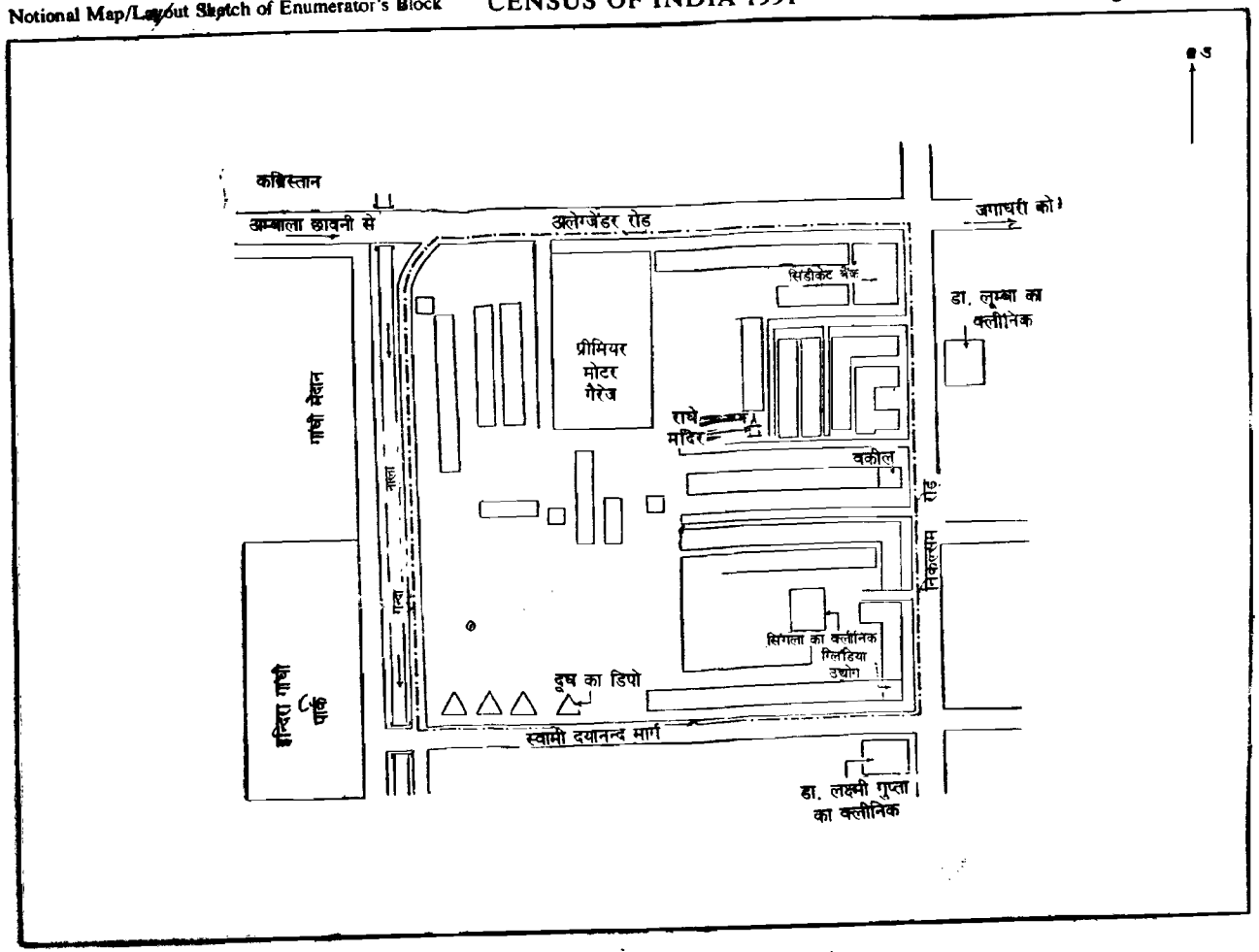

* नक्शे में दिखाए गए विवरण केवल उदाहरण स्वरूप हैं
अनुलग्नक 'ख' नजरी नक्शा-नमूना

राज्य/संघ राज्य क्षेत्र का नाम
Name of State/Union Territory HARYANA

जिले का नाम — कोड सं०
Name of District AMBALA — Code No. 01

तहसील/तालुका/पुलिस थाना/
विकास खंड/सर्किल आदि का नाम — कोड सं०
Name of Tehsil/Taluka/P.S./Dev. Block/Circle etc. AMBALA — Code No. 03

गाँव/नगर का नाम — कोड सं०
Name of Village/Town AMBALA SADAR — Code No. VIII

वार्ड/मोहल्ला/हैमलेट का नाम या नम्बर — कोड सं०
Name or No. of Ward/Mohalla/Hamlet 3 — Code No. 03

प्रगणक के ब्लाक का नम्बर
Enumerator's Block No. 13

विकास खंड का नाम — कोड सं०
Name of Dev. Block — Code No.

संकेत :
REFERENCES :

ब्लाक की सीमा
Block Boundary

पक्का मकान (नम्बर सहित)
Pucca House (with No.)
निवासीय
Residential — 12
गैर निवासीय
Non-residential

कच्चा मकान (नम्बर सहित)
Kutcha House (with No.)
निवासीय
Residential — 5
गैर निवासीय
Non-residential — 6

पक्की सड़क
Pucca Road

कच्ची सड़क
Kutcha Road

आम रास्ता
Common way

रेलवे लाइन
Railway Line
(i) बड़ी लाइन
Broad Gauge
(ii) छोटी लाइन
Meter Gauge

नदी
River

नहर
Canal

तालाब
Pond

कुआँ, पानी का नल
Well, Water Tap

मन्दिर, मस्जिद, चर्च आदि
Temple, Mosque, Church etc.

स्कूल, औषधालय, पंचायत घर, डाकघर आदि — S D P PO
School, Dispensary, Panchayat Ghar, Post Office etc.

टिप्पणी NOTE
(i) कृपया ब्लाक में मुख्य सड़कों, गलियों और मोहल्लों आदि के नाम लिखें। मन्दिर, स्कूल, औषधालय, पंचायत घर, डाकघर आदि संस्थाओं के नाम भी लिखें।
Please write the names of prominent roads, streets and Mohallas etc. in the Block. Also indicate the names of institutions like Temples, Schools, Dispensaries, Panchayat Ghars, Post Offices etc.

(ii) कृपया उस दिशा को तीर के चिह्न से दिखाएं जिस ओर से ब्लाक में नम्बर दिये गए हैं।
Please indicate by an arrow the direction in which the numbering has been done in the Block.

प्रगणक का नाम
Name of Enumerator

हस्ताक्षर
Signature

पर्यवेक्षक के हस्ताक्षर
Signature of Supervisor

ANNEXE B

प्रगणक के ब्लाक का नक्शा/खाका
Notional Map/Layout Sketch of Enumerator's Block

भारत की जनगणना 1991
CENSUS OF INDIA 1991

मकान सूचीकरण/जनगणना
Houselisting/Enumeration

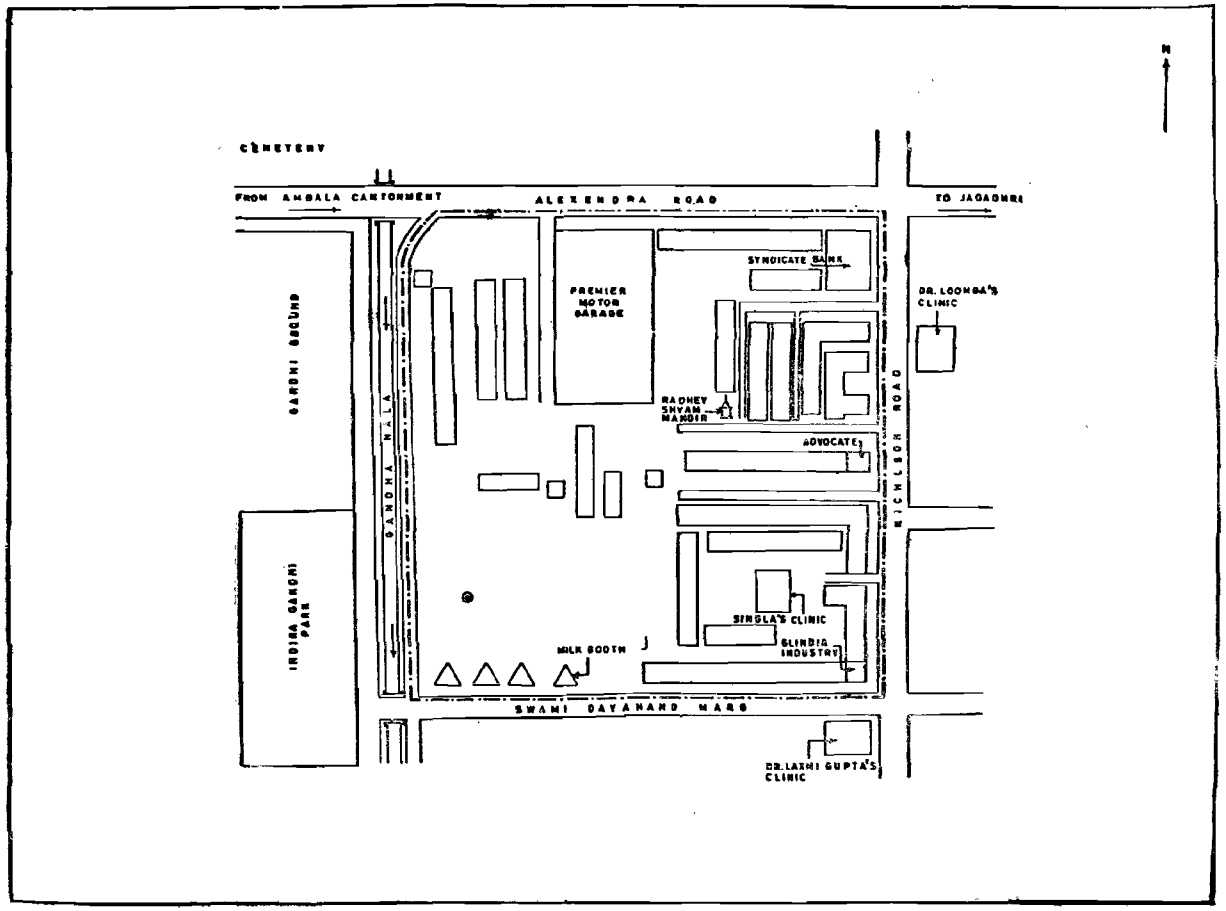

SOME DETAILS SHOWN IN THE MAP ARE INDICATIVE

Annexe 'B' Notional Map-Urban

Name of District
Code No. 01
Name of Village/Town भटा
Code No 168
Name or No of Ward/Mohalla/Hamlet X
Code No. X
Enumerator's Block No. 212
Name of Dev Block
Code No

संकेत :
REFERENCES

Block Boundary
Pucca Road
Kutcha Road
Common way
Railway Line (i) Broad Gauge (ii) Meter Gauge
River
Canal
Pond
Well, Water Tap
Temple, Mosque, Church etc.
School, Dispensary, Panchayat Ghar, Post Office etc.

टिप्पणी : (i) कृपया ब्लाक में मुख्य सड़कों, गलियों और मोहल्लों आदि के नाम लिखें। मंदिर, स्कूल, औषधालय, पंचायत घर, डाकघर आदि संस्थाओं के नाम भी लिखें।
Please write the names of prominent roads, streets and Mohallas etc. in the Block. Also indicate the names of institutions like Temples, Schools, Dispensaries, Panchayat Ghars, Post Offices etc.

(ii) कृपया उस दिशा को तीर के चिह्न से दिखाएं जिस ओर से ब्लाक में नम्बर दिये गए हैं।
Please indicate by an arrow the direction in which the numbering has been done in the Block

गणक का नाम
Name of Enumerator
हस्ताक्षर
Signature
पर्यवेक्षक के हस्ताक्षर
Signature of Supervisor

अनुलग्नक 'ग'

गणक के ब्लाक का नक्शा/खाका
Notional Map/Layout Sketch of Enumerator's Block

भारत की जनगणना 1991
CENSUS OF INDIA 1991

मकान सूचीकरण/जनगणना
Houselisting/Enumeration

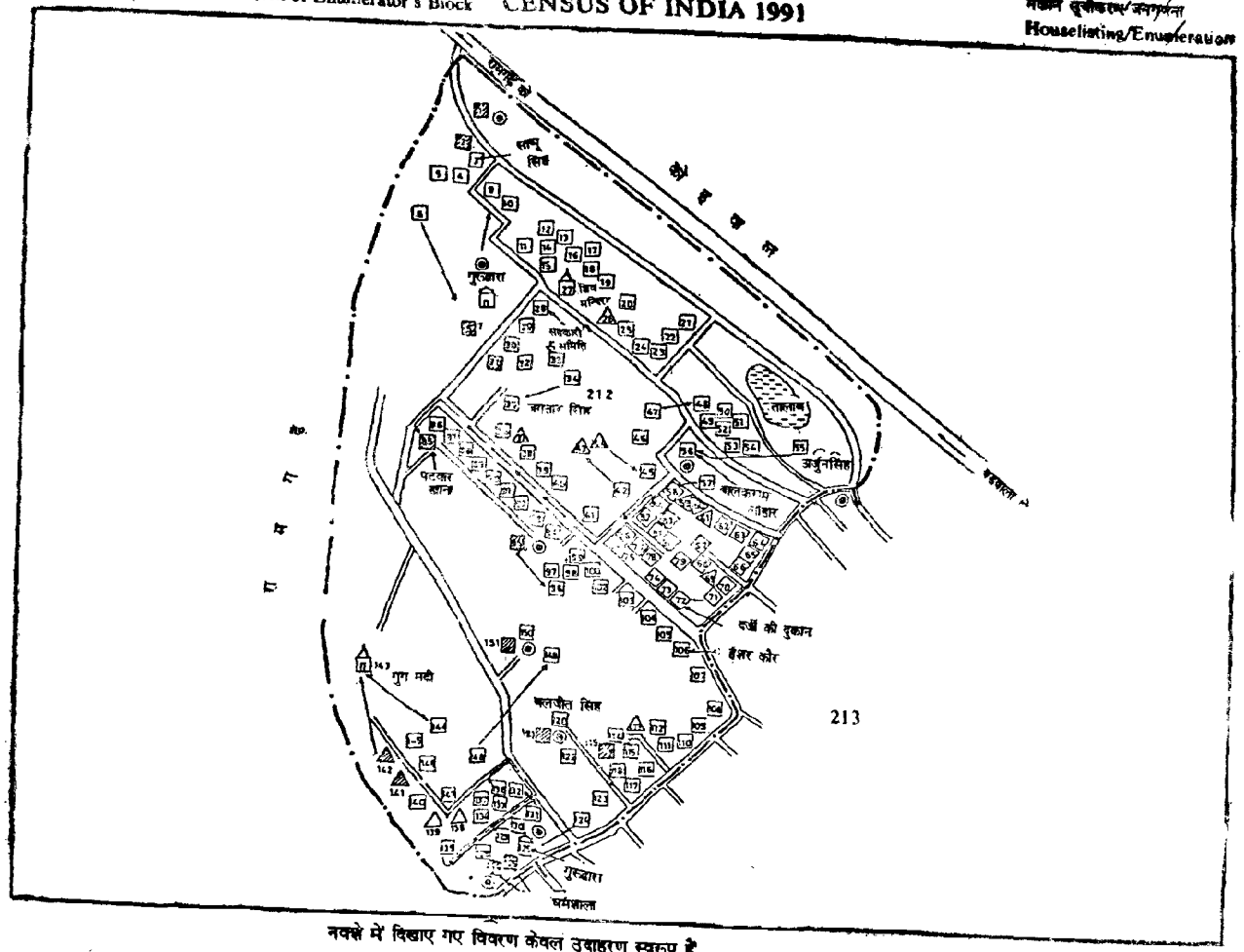

नक्शे में दिखाए गए विवरण केवल उदाहरण स्वरूप है

अनुलग्नक 'ग' खाका-ग्रामीण

Name of State/Union Territory HARYANA

जिले का नाम / Name of District AMBALA — कोड नं० / Code No. 01

तहसील/तालुका/पुलिस थाना/विकास खंड/मंडल आदि का नाम / Name of Tehsil/Taluka/P.S./Dev. Block/Circle etc. KALKA — कोड नं० / Code No. 01

गांव/नगर का नाम / Name of Village/Town MAKKA — Code No. 169

वार्ड/मोहल्ला/सेक्टर का नाम या नम्बर / Name or No. of Ward/Mohalla/Hamlet — Code No. X

गणक के ब्लाक का नम्बर / Enumerator's Block No. 212

विकास खंड का नाम / Name of Dev Block — कोड नं० / Code No.

संकेत : REFERENCES

- ब्लाक की सीमा / Block Boundary
- पक्का मकान (नम्बर सहित) / Pucca House (with No.)
  - निवासीय / Residential — 12
  - गैर निवासीय / Non-residential
- कच्चा मकान (नम्बर सहित) / Kutcha House (with No.)
  - निवासीय / Residential — 5
  - गैर निवासीय / Non-residential — 10
- पक्की सड़क / Pucca Road
- कच्ची सड़क / Kutcha Road
- आम रास्ता / Common way
- रेलवे लाइन / Railway Line
  - (i) बड़ी लाइन / Broad Gauge
  - (ii) छोटी लाइन / Meter Gauge
- नदी / River
- नहर / Canal
- तालाब / Pond
- कुआं, पानी का नल / Well, Water Tap
- मन्दिर, मस्जिद, चर्च आदि / Temple, Mosque, Church etc.
- स्कूल, औषधालय, पंचायत घर, डाकघर आदि / School, Dispensary, Panchayat Ghar, Post Office etc. — S D P PO

टिप्पणी NOTE (i) कृपया ब्लाक में मुख्य सड़कों, गलियों और मोहल्लों आदि के नाम लिखें। मन्दिर, स्कूल, औषधालय, पंचायत घर, डाकघर आदि संस्थाओं के नाम भी लिखें।
Please write the names of prominent roads, streets and Mohallas etc. in the Block. Also indicate the names of institutions like Temples, Schools, Dispensaries, Panchayat Ghars, Post Offices etc.

(ii) कृपया उस दिशा को तीर के चिह्न से दिखाएं जिस ओर से ब्लाक में नम्बर दिए गए हैं।
Please indicate by an arrow the direction in which the numbering has been done in the Block.

गणक का नाम / Name of Enumerator _____

हस्ताक्षर / Signature _____

पर्यवेक्षक के हस्ताक्षर / Signature of Supervisor _____

ANNEXE C

गणक के ब्लाक का स्केच मानचित्र/खाका
Notional Map/Layout Sketch of Enumerator's Block

भारत की जनगणना 1991
CENSUS OF INDIA 1991

मकान सूचीकरण/जनगणना
Houselisting/Enumeration

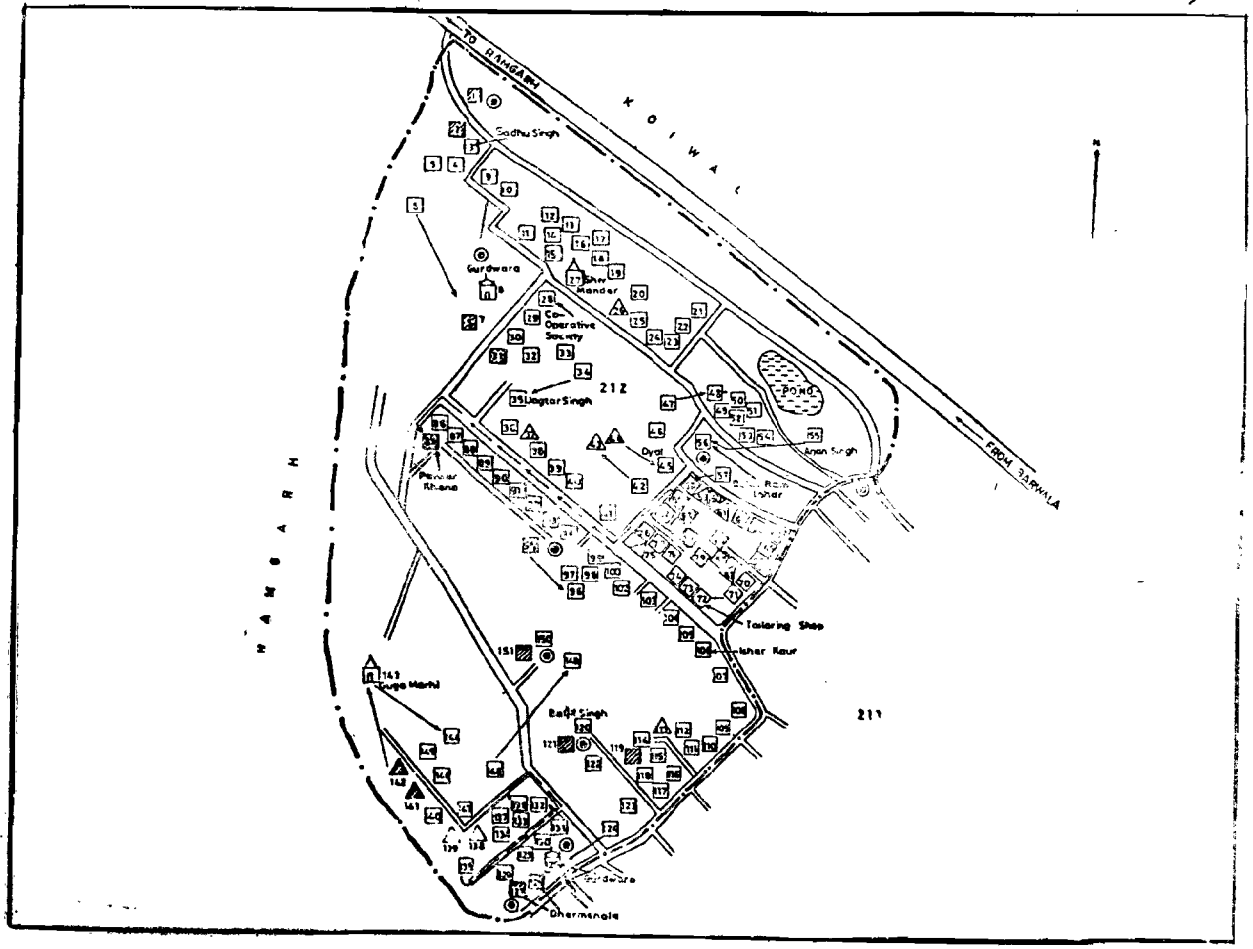

SOME DETAILS SHOWN IN THE MAP ARE INDICATIVE

Annexe 'C' Layout Sketch – Rural

राज्य/संघ राज्य क्षेत्र का नाम
Name of State/Union Territory अरियाना

जिले का नाम — कोड सं०
Name of District अम्बाला — Code No. 01

तहसील/तालुका/पुलिस थाना/
विकास खंड/सर्किल आदि का नाम — कोड सं०
Name of Tehsil/Taluka/P.S./Dev. Block/Circle etc. अम्बाला — Code No. 03

ग्राम/नगर का नाम — कोड सं०
Name of Village/Town अम्बाला सदर — Code No. VIII

वार्ड/मोहल्ला/हैमलेट का नाम या नम्बर — कोड सं०
Name or No. of Ward/Mohalla/Hamlet 3 — Code No. 03

गणक के ब्लाक का नम्बर
Enumerator's Block No. 13

विकास खंड का नाम — कोड सं०
Name of Dev. Block _____ — Code No. _____

संकेत :
REFERENCES

ब्लाक की सीमा
Block Boundary

पक्का मकान (नम्बर सहित)
Pucca House (with No.)
निवासीय
Residential — 12
गैर निवासीय
Non-residential

कच्चा मकान (नम्बर सहित)
Kutcha House (with No.)
निवासीय
Residential — 5
गैर निवासीय
Non-residential — 6

पक्की सड़क
Pucca Road

कच्ची सड़क
Kutcha Road

ग्राम रास्ता
Common way

रेलवे लाइन
Railway Line
(i) बड़ी लाइन Broad Gauge
(ii) छोटी लाइन Meter Gauge

नदी
River

नहर
Canal

तालाब
Pond

कुआं पानी का नल
W.P., Village Tap

मन्दिर, मस्जिद, चर्च आदि
Temple, Mosque, Church etc. — S D P PO

स्कूल, औषधालय, पंचायत घर, डाकघर आदि
School, Dispensary, Panchayat Ghar, Post Office etc.

टिप्पणी (i) कृपया ब्लाक में मुख्य सड़कों, गलियों और मोहल्लों आदि के नाम लिखें। मंदिर, स्कूल, औषधालय, पंचायत घर, डाकघर आदि के नाम भी लिखें।
NOTE Please write the names of prominent roads, streets and lanes, etc. in the Block. Also indicate the names of institutions like Temples, Schools, Dispensaries, Panchayat Ghars, Post Offices etc.

(ii) कृपया उस दिशा को तीर के चिह्न से दिखाएं जिस ओर से ब्लाक में नम्बर दिये गए हैं।
Please indicate by an arrow the direction in which the numbering has been done in the Block.

गणक का नाम
Name of Enumerator _____

हस्ताक्षर
Signature _____

सुपरवाइजर के हस्ताक्षर
Signature of Supervisor _____

अनुलग्नक 'घ'

गणक के ब्लाक का नक्शा नमूना/खाका
Notional Map/Layout Sketch of Enumerator's Block

भारत की जनगणना 1991
CENSUS OF INDIA 1991

मकान सूचीकरण/जनगणना
Houselisting/Enumeration

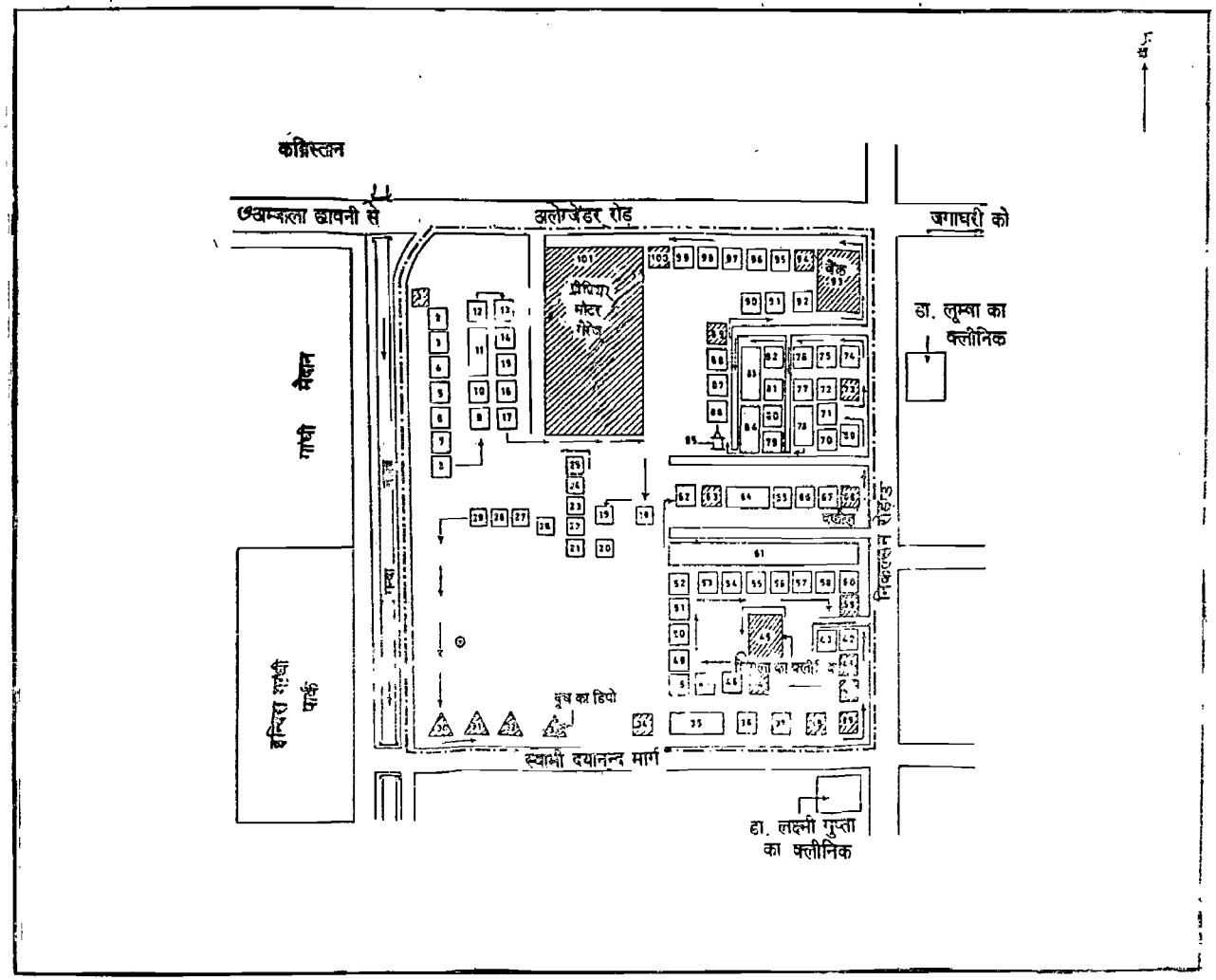

नक्शे में दिखाए गए विवरण केवल उदाहरण स्वरूप हैं
अनुलग्नक 'घ' खाका-नगरीय

राज्य/संघ राज्य क्षेत्र का नाम
Name of State Union Territory HARYANA

जिले का नाम — कोड सं०
Name of District AMBALA — Code No. 01

तहसील/तालुका/पुलिस थाना/
विकास खंड/सर्किल आदि का नाम — कोड सं०
Name of Tehsil/Taluka/P.S./Dev. Block/Circle etc. AMBALA — Code No. 03

गाम/नगर का नाम — कोड सं०
Name of Village/Town AMBALA SADAR — Code No. VIII

वार्ड/मोहल्ला/हैमलेट का नाम या नम्बर — कोड सं०
Name or No. of Ward/Mohalla Hamlet 3 — Code No. 03

गणक के ब्लाक का नम्बर
Enumerator's Block No. 11

विकास खंड का नाम — कोड सं०
Name of Dev Block — Code No.

संकेत :
REFERENCES

ब्लाक की सीमा
Block Boundary

पक्का मकान (नम्बर सहित)
Pucca House (with No.)
निवासीय 12
Residential
गैर निवासीय 23
Non-residential

कच्चा मकान (नम्बर सहित)
Kutcha House (with No.)
निवासीय 5
Residential
गैर निवासीय 16
Non-residential

पक्की सड़क
Pucca Road

कच्ची सड़क
Kutcha Road

आम रास्ता
Common way

रेलवे लाइन (i) बड़ी लाइन Broad Gauge
Railway Line (ii) छोटी लाइन Meter Gauge

नदी
River

नहर
Canal

तालाब
Pond

कुआं पानी का नल
Well, Water Tap

मंदिर, मस्जिद, चर्च आदि
Temple, Mosque, Church etc

स्कूल, औषधालय, पंचायत घर, डाकघर आदि S D P PO
School, Dispensary, Panchayat Ghar, Post Office etc

टिप्पणी NOTE
(i) कृपया ब्लाक में मुख्य सड़कों, गलियों और मोहल्लों आदि के नाम लिखें। मंदिर स्कूल, औषधालय, पंचायत घर, डाकघर आदि संस्थाओं के नाम भी लिखें।
Please write the names of prominent roads, streets and Mohallas etc. in the Block. Also indicate the names of institutions like Temples, Schools, Dispensaries, Panchayat Ghars, Post Offices etc.
(ii) कृपया उस दिशा को तीर के चिह्न से दिखाएं जिस ओर से ब्लाक में नम्बर दिये गए हैं।
Please indicate by an arrow the direction in which the numbering has been done in the Block.

गणक का नाम
Name of Enumerator

हस्ताक्षर
Signature

सुपरवाइजर के हस्ताक्षर
Signature of Supervisor

ANNEXE D

प्रगणक के ब्लाक का नक्शे नकशा/खाका
Notional Map/Layout Sketch of Enumerator's Block

भारत की जनगणना 1991
CENSUS OF INDIA 1991

मकान सूचीकरण/जनगणना
Houselisting/Enumeration

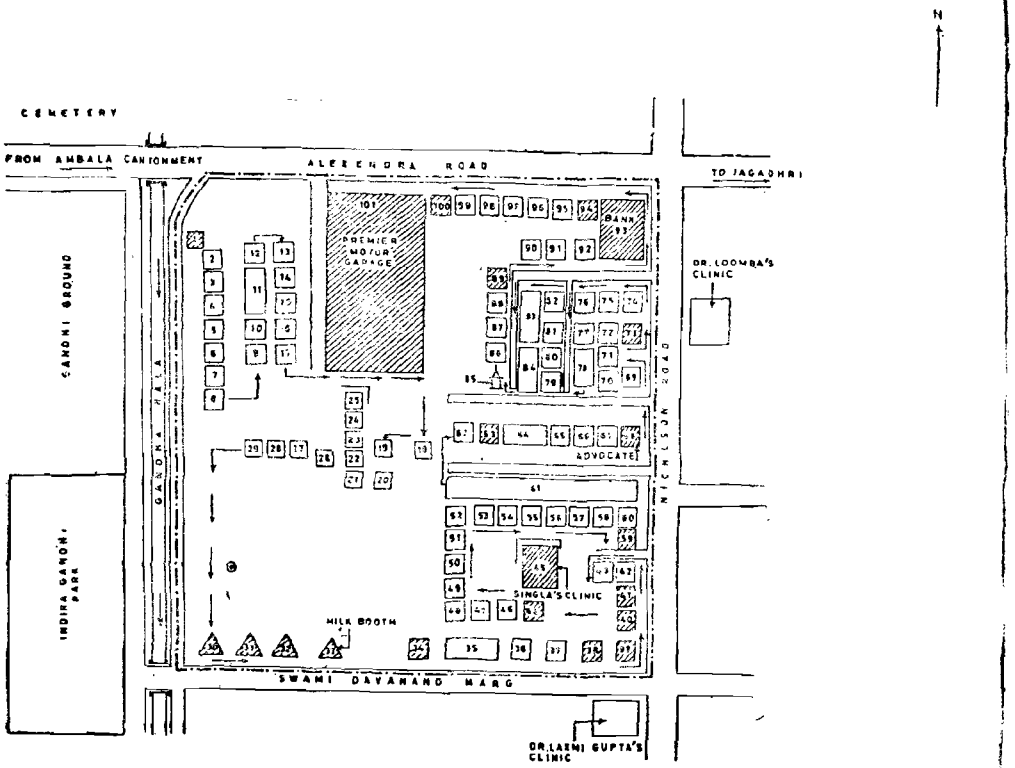

SOME DETAILS SHOWN IN THE MAP ARE INDICATIVE

Annexe 'D' Layout Sketch – Urban

अनुलग्नक ड
भारत की जनगणना 1991
गणना सूची

पृष्ठ सं.....

गोपनीय

राज्य/संघ राज्यक्षेत्र का नाम..... जिला सं..... गांव/कस्बे का नाम..... कोड सं..... विकास खण्ड का नाम.....
जिले का नाम..... कोड सं..... वार्ड/मोहल्ला/सेक्टर का नाम या सं..... कोड सं..... कोड सं.....
शहरीय/जनक/पल्लिक जनगणना
विकास खण्ड/समिति आदि का नाम..... कोड सं..... प्रगणक ब्लाक सं.....

गणना नम्बर	भवन सं. (सं. या स्थानीय प्राधिकारी या जनगणना द्वारा दिया गया सं.)	जनगणना मकान सं.	जनगणना मकान में लगी प्रमुख सामग्री: दीवार	छत	फर्श	जनगणना मकान किस उपयोग में आता है (यदि पूर्णतः या अंशतः एक से अधिक उद्देश्यों के लिए उपयोग में लाया जाता है तो उद्देश्य सूची भरें)	यदि मकान पूर्णतः या अंशतः आवासीय है: परिवार सं.	परिवार की क्रम संख्या	केवल परिवार के मुखिया के लिए लिखें: नाम	पुरुष (1) स्त्री (2)	क्या आप अपने मकान में रहते हैं या किराये पर या अन्य के लिए (1) हाँ (2) नहीं	क्या आपके मकान में बिजली है (1) हाँ (2) नहीं	परिवार को उपलब्ध सुविधाएं: पीने के पानी की आपूर्ति: स्रोत	मकान से दूरी पर (1) मकान के अहाते में (2)	बिजली हां (1)/ नहीं (2)	शौचालय हां (1), नहीं (2)	खाना बनाने के लिए उपयोग में लाया जाने वाला ईंधन	क्या परिवार या परिवार का एक या अनेक सदस्य जनगणना मकान के बाहर देश के अन्दर में एक या अनेक स्थान पर रहते हैं? यदि हां तो उद्देश्य सूची भरें।	परिवार में सामान्यतः रहने वाले व्यक्तियों की संख्या: पुरुष	स्त्रियां	कुल योग	अन्य विवरण
			4	5	6	7	8	9	10	11	12	13	14	15	16	17	18	19	20	21	22	23	24
1																							
2																							
3																							
4																							
5																							
6																							
7																							
8																							
9																							
10																							
		* योग					* योग													योग				

* प्रविष्टियों की गणना करें और उनका योग लिखें।

कोड संकेत :

दीवार (कालम 4) : घास, पत्ते, सरकण्डे, या बांस (1) | मिट्टी (2) | कच्ची ईंट (3) | लकड़ी (4) | पक्की ईंट (5) | लोहे की जस्ती चादरें या अन्य धातु की चादरें (6) | पत्थर (7) | सीमेंट कंक्रीट (8) | इकरा (9) और अन्य (10)

छत (कालम 5) : घास, पत्ते, सरकण्डे, फूस, लकड़ी, मिट्टी, कच्ची ईंट या बांस (1) | खपरैल, स्लेट या पटरा (2) | लोहे या जस्ते की सलीदार या अन्य धातु की चादरें (3) | एस्बेस्टस सीमेंट चादरें (4) | ईंट, पत्थर एवं चूना (5) | पत्थर (6) | कंक्रीट, आर सी सी, आर. बी. सी. (7) और अन्य (8)

फर्श (कालम 6) : मिट्टी (1) | लकड़ी/तख्ते (2) | बांस या सट्टा (3) | ईंट, पत्थर एवं चूना (4) | सीमेंट (5) | मोजेक/टाइल (6) और अन्य (7)

पीने के पानी की आपूर्ति के स्रोत (कालम 15) : कुआं (1) | नल (2) | हैण्ड पम्प/ट्यूबवैल (3) | नदी/नहर (4) | तालाब (5) और अन्य (6)

खाना बनाने के लिए उपयोग में लाया जाने वाला ईंधन (कालम 19) : उपला (1) | बिजली (2) | कोयला/कोक/लिग्नाइट (3) | लकड़ी/झाड़ियां/वनस्पति (4) | खाना पकाने की गैस (5) | लकड़ी (6) | मिट्टी का तेल (8) और अन्य (9)

ANNEXE E

CENSUS OF INDIA 199x

HOUSELIST

Page No .....

CONFIDENTIAL

Name of State/UT ..... Code No. .....
Name of District ..... Code No. .....
Name of Tehsil/Taluk/P.S./ Dev. Block/Circle, etc. ..... Code No. .....
Name of village/town .....
Name or No. of ward/mohalla/hamlet .....
Enumeration Block No. .....
Code No. .....
Code No. .....
Name of Dev. Block .....
Code No. .....

Line No	Building No. (Municipal or local authority or census No.)	Census house No.	Predominant construction material of census house: Wall	Roof	Floor	Purpose for which census house is used (if wholly or partly used for running one or more enterprises, fill enterprise list)	If used wholly or partly as a residence: Household No.	Serial No. of the household	For Head of Household only, write: Name	Male (1)/Female (2)	SC (1)/ST (2) (If SC ascertain religion and write 'H' for Hindus and 'S' for Sikhs within brackets after code 1)	Does the household live in owned or rented house? Write 1 for owned, 2 for rented & 3 for others	No. of living rooms in the occupation of household	Facilities available to the household: Drinking water supply: Source	Drinking water supply: Within premises (1)/ Outside premises (2)	Electricity - Yes (1)/No (2)	Toilet - Yes (1), No (2)	Type of fuel used for cooking	Is the household or one or more members of the household engaged in one or more enterprises outside this census house and without premises or in the open air? If yes, fill enterprise list	No. of persons normally residing in the household: Males	Females	Persons	Remarks
1	2	3	4	5	6	7	8	9	10	11	12	13	14	15	16	17	18	19	20	21	22	23	24
1																							
2																							
3																							
4																							
5																							
6																							
7																							
8																							
9																							
10																							
	* Total						* Total													Total			

* One of the number of entries and side lines

Key to Codes:

WALLS (Col. 4): Grass, leaves, reeds or bamboos (1) | Mud (2) | Unburnt bricks (3) | Wood (4) | Burnt bricks (5) | G.I. Sheets or other metal sheets (6) | Stone (7) | Cement concrete (8) | Ekra (9) and | Others (10)

ROOF (Col. 5): Grass, leaves, reeds, thatch, wood, mud, unburnt bricks or bamboos (1) | Tiles, slate or shingle (2) | Corrugated iron, zinc or other metal sheets (3) | Asbestos cement sheets (4) | Bricks, stone and lime (5) | Stone (6) | Concrete R.B.C./R.C.C. (7) and | Others (8)

FLOOR (Col. 6): Mud (1) | Wood/Planks (2) | Bamboos or logs (3) | Bricks, stone and lime (4) | Cement (5) | Mosaic/Tiles (6) and | Others (7)

SOURCE OF DRINKING WATER SUPPLY (Col. 15): Well (1) | Tap (2) | Handpump/Tubewell (3) | River/canal (4) | Tank (5) and | Others (6)

TYPE OF FUEL USED FOR COOKING (Col. 19): Cowdung cake (1) | Electricity (2) | Coal Coke/Lignite (3) | Charcoal (4) | Cooking gas (5) | Wood (6) | Bio-gas (7) | Kerosene (8) and | Others (9)

अनुलग्नक ख

भारत की जनगणना 1991

मकान सूची सार

राज्य/संघ राज्यक्षेत्र का नाम..... कोड नं..... ग्राम/नगर का नाम..... कोड नं..... विकास खंड का नाम.....

जिले का नाम..... कोड नं..... वार्ड/मोहल्ला/हैमलेट का नाम या नम्बर..... कोड नं.....

तहसील/तालुक/पुलिस थाना/विकास खंड/ सर्किल आदि का नाम..... कोड नं..... प्रगणक के ब्लाक का नम्बर..... कोड नं.....

मकान सूची की पृष्ठ संख्या	जनगणना मकानों की कुल संख्या (मकान सूची के कालम 3 से)	उपयोग के अनुसार जनगणना मकानों की संख्या						परिवारों की कुल संख्या (मकान सूची के कालम 8 से)	कुल जनसंख्या		
		आबाद आवासीय जनगणना मकान			खाली जनगणना मकान	कालम 5 और 6 का योग	अन्य उपयोग में लाए जा रहे जनगणना मकान (कालम 2 में से कालम 7 घटाये)		पुरुष	स्त्रियां	योग
		पूर्णतः आवासीय	अंशतः आवासीय	कुल							
1	2	3	4	5	6	7	8	9	10	11	12
योग											

जांच की और सही पाया

ANNEXE F

CENSUS OF INDIA 1991

HOUSELIST ABSTRACT

Name of State/Union Territory..... Code No. ..... Name of Village/Town ..... Code No. ..... Name of Dev. Block ....

Name of District..... Code No. .....

Name of Tehsil/Taluk/P.S./ Name or No. of Ward/Mohalla/Hamlet..... Code No. ....

Dev. Block/Circle, etc..... Code No. ..... Enumerator's Block No. ..... Code No. .....

Page No. of houselist	Total No. of census houses (from Col. 3 of houselist)	Number of census houses by use						Total No. of households (from col. 8 of Houselist)	Total population		
		Occupied residential census houses			Vacant census houses	Total of Cols. 5 & 6	Census houses put to other uses (Col. 2 minus Col. 7)		Males	Females	Total
		Wholly residential	Partly residential	Total							
1	2	3	4	5	6	7	8	9	10	11	12
Total											

Checked and found correct

Signature of Enumerator .... Date ..

Signature of Supervisor ..... Date .....

राज्य/संघ-राज्यक्षेत्र का नाम उत्तर प्रदेश
जिले का नाम रामपुर
तहसील/तालुक/पलिम थाना/
निकाय शहर/सर्किल आदि का नाम... रामपुर

कोड नं.... 21
कोड नं....22
कोड नं..... 1

गांव/शहरी क्षेत्र का नाम... रामपुर
वार्ड/सेंसस/हेमलेट का
नाम या नं. रामपुर खास
गणक खण्ड न.. 148

कोड नं..... 138
कोड नं .....

पृष्ठ सं
योगफल

विलेज लैण्ड का नाम
कोड नं .....

स्केडल नम्बर	भवन न (नु पा या स्थानीय प्राधिकारी या जनगणना द्वारा दिया गया नं.)	जनगणना मकान नं.	जनगणना मकान में लगी प्रमुख सामग्री			जनगणना मकान किस उपयोग में आता है (यदि पूर्णतः या अंशतः एक या अनेक उद्यमों के लिए उपयोग में लाया जाता है तो उद्यम सूची भरें)	यदि मकान पूर्णतः या अंशतः आवासीय है														अन्य विवरण
			दीवार	छत	फर्श		परिवार सं.	परिवार की क्रम संख्या	सेंसस परिवार के मुखिया के लिए लिखें			क्या परिवार आने मकान में रहता है या किराये के (1) मुफ्त/रियायती किराये के लिए (2) या अन्य के लिए (3) लिखें	परिवार के साथ रहने के कमरों की संख्या	परिवार को उपलब्ध सुविधाएं					क्या परिवार या परिवार का एक या अनेक सदस्य जनगणना मकान के बाहर और आगे में एक या अनेक उद्यम चला रहा है? यदि हां तो उद्यम सूची भरें।	परिवार में सामान्यतः रहने वाले व्यक्तियों की संख्या			
									नाम	पुरुष (1)/ स्त्री (2)	क्या (1)/ क्र.स. 12 (यदि व जा जाति/ धर्म पता को और कोड 1 के बाद होल्डर के सिवाय के लिए "हि" और विधवा के लिए "वि" लिखें)			पीने के पानी की आपूर्ति: स्रोत	पीने के पानी की आपूर्ति: मकान के अहाते में (1)/ मकान के अहाते में बाहर (2)	बिजली हां (1)/ नहीं (2)	शौचालय हां (1)/ नहीं (2)	खाना बनाने के लिए मुख्य ईंधन		पुरुष	स्त्रियां	व्यक्ति
1	2	3	4	5	6		8	9	10	11	12	13	14	15	16	17	18	19	20	21	22	23	24
1	1	1(1)	3	2	4	वर्कशाप-सह-आवास	1(1)	1	ओम प्रकाश	1	—	1	3	1	1	1	1	2	हां (1)	3	4	7	
2	—	—	—	—	—	गुड़ बनाना (मौसमी) (1)	—	—	—	—	—	—	—	—	—	—	—	—	—	—	—	—	
3	—	1(2)	1	1	1	पशु शेड	—	—	—	—	—	—	—	—	—	—	—	—	—	—	—	—	
4	2	2(1)	4	3	5	वर्कशाप-सह-आवास	2(1)	2	शीला रानी	2	1(वि)	2	2	1	1	1	1	1	—	2	5	7	
5	—	—	—	—	—	तेल घानी (मौसमी) (2)	—	—	—	—	—	—	—	—	—	—	—	—	—	—	—	—	
6	—	2(2)	1	1	1	पशु शेड-दूध बेचने के लिए पशु पालन (3)	—	—	—	—	—	—	—	—	—	—	—	—	—	—	—	—	
7	3	3	5	2	5	खाली	—	—	—	—	—	—	—	—	—	—	—	—	—	—	—	—	रास्ते में
8	4	4	1	1	1	वर्कशाप-सह-आवास	4(क)	3	प्रीतम सिंह	1	1(सि)	3	1	3	1	2	2	1	हां(2)	2	2	4	
9	—	—	—	—	—	टोकरी बनाना (4)	—	—	—	—	—	—	—	—	—	—	—	—	—	—	—	—	
10	—	—	—	—	—	आवास	4(ख)	4	महेन्द्र सिंह	1	1(सि)	3	1	3	1	2	2	1	हां(3)	1	3	4	
		* योग 6					* योग 4													योग 8	14	22	

* प्रविष्टियों की गणना करें और उनका योग लिखें।

कोड संकेत

दीवार (कालम 4): घास, पत्ते, सरकण्डे या बांस (1) | मिट्टी (2) | कच्ची ईंट (3) | लकड़ी (4) | पक्की ईंट (5) | लोहे की जस्ती चादरें या अन्य धातु की चादरें (6) | पत्थर (7) | सीमेंट कंक्रीट (8) | इकरा (9) और अन्य (10)

छत (कालम 5): घास, पत्ते, सरकण्डे, फूस, लकड़ी, मिट्टी, कच्ची ईंट या बांस (1) | सपरैल, स्लेट या पटरा (2) | लोहे या जस्ते की गार्नीदार या अन्य धातु की चादरें (3) | एस्बेस्टस सीमेंट चादरें(4) | ईंट, पत्थर एवं चूना (5) | पत्थर (6) | कंक्रीट, आर बी सी, आर सी सी (7) और अन्य (8)

फर्श (कालम 6): मिट्टी (1) | लकड़ी/तख्ते(2) | बांस या सट्ठा (3) | ईंट, पत्थर एवं चूना (4) | सीमेंट (5) | मोजेक/टाइल (6) और अन्य (7)

पीने के पानी की आपूर्ति के स्रोत (कालम 15) कुआं (1) | नल (2) | हैंड पम्प/ट्यूबवैल (3) | नदी/नहर (4) | तालाब (5) और अन्य (6)

खाना बनाने के लिए उपयोग में लाया जाने वाला ईंधन (कालम 19): उपला (1) | बिजली (2) | केरोसिन/कोरोसिन/पिंगनाइट (3) | लकड़ी/कोयला(4) | खाना पकाने की गैस (5) | लकड़ी(6) | बायोगैस (7) | मिट्टी का तेल (8) और अन्य (9)

प्रगणक के हस्ताक्षर

सुपरवाइजर के हस्ताक्षर ...

तारीख

100

ANNEXE G
CENSUS OF INDIA 1991
HOUSELIST

Rural Block

Page No. 1

CONFIDENTIAL

Name of State/UT ... Uttar Pradesh ..... Code No. 23 ... Name of village/town – Bishanpur ... Code No. 138 ... Name of Dev. Block .....

Name of District ..... Rampur ..... Code No. 22 ... Name or No. of ward/mohalla/hamlet Bishanpur Khas ... Code No. .....

Name of Tehsil/Taluk/PS./ Dev. Block/Circle, etc. ..... Rampur ..... Code No. 1 ... Enumeration Block No. 148 ... Code No. .....

Line No.	Building No (Municipal or local authority or census No.)	Census house No.	Predominant construction material of census house: Wall	Roof	Floor	Purpose for which census house is used (if wholly or partly used for running one or more enterprises, fill enterprise list)	If used wholly or partly as a residence: Household No.	Serial No. of the household	For Head of Household only, write: Name	Male (1)/Female (2)	SC (1)/ST (2) (If SC ascertain religion and write 'H' for Hindus and 'S' for Sikhs within brackets after code 1)	Does the household live in owned or rented house? Write 1 for owned 2 for rented 3 for others	No. of living rooms in the occupation of household	Facilities available to the household: Drinking water supply: Source	Within premises (1)/ Outside premises (2)	Electricity - Yes (1)/No (2)	Toilet - Yes (1)/No. (2)	Type of fuel used for cooking	Is the household or one or more members of the household engaged in one or more enterprises outside this census house and without premises or in the open air? If yes, fill enterprise list	No. of persons normally residing in the household: Males	Females	Persons	Remarks
1	2	3	4	5	6	7	8	9	10	11	12	13	14	15	16	17	18	19	20	21	22	23	24
1	1	1(1)	3	2	4	Workshop-cum-residence	1(1)	1	Om Prakash	1	—	1	3	1	1	1	1	2	Yes(1)	3	4	7	
2	—	—	—	—	—	Gur Making (seasonal)(1)	—	—	—	—	—	—	—	—	—	—	—	—	—	—	—	—	
3	—	1(2)	1	1	1	Cattle Shed	—	—	—	—	—	—	—	—	—	—	—	—	—	—	—	—	
4		2(1)	4	3	5	Workshop-cum-residence	2(1)	2	Shila Rani	2	1(H)	2	2	1	1	1	1	7	—	2	5	7	
5	—	—	—	—	—	Oil Ghani (seasonal)(2)	—	—	—	—	—	—	—	—	—	—	—	—	—	—	—	—	
6	—	2(2)	1	1	1	Cattle Shed-Rearing Cattle for sale of milk (3)	—	—	—	—	—	—	—	—	—	—	—	—	—	—	—	—	
7	3	3	5	2	5	Vacant	—	—	—	—	—	—	—	—	—	—	—	—	—	—	—	—	Under repair
8	4	4	1	1	1	Workshop-cum-residence	4(a)	3	Pritam Singh	1	1(S)	3	1	3	1	2	2	1	Yes(2)	2	2	4	
9	—	—	—	—	—	Basket making (4)	—	—	—	—	—	—	—	—	—	—	—	—	—	—	—	—	
10	—	—	—	—	—	—	4(b)	4	Mohinder Singh	1	1(S)	3	1	3	3	2	2	1	Yes(3)	1	3	4	
	* Total	6				* Total	4												Total	8	14	22	

* Count the number of entries and give total

Key to Codes:

WALL (Col. 4): Grass, leaves, reeds or bamboos (1) | Mud (2) | Unburnt bricks (3) | Wood (4) | Burnt bricks (5) | GI Sheets or other metal sheets (6) | Stone (7) | Cement concrete (8) | Ekra (9) | and | Others (10)

ROOF (Col. 5): Grass, leaves, reeds, thatch, wood, mud, unburnt bricks or bamboos (1) | Tiles, slate or shingle (2) | Corrugated iron, zinc or other metal sheets (3) | Asbestos cement sheets (4) | Bricks, stone and lime (5) | Stone (6) | Concrete R.B.C./R.C.C. (7) | and | Others (8)

FLOOR (Col. 6): Mud (1) | Wood/Planks (2) | Bamboos or logs (3) | Bricks, stone and lime (4) | Cement (5) | Mosaic/Tiles (6) | and | Others (7)

SOURCE OF DRINKING WATER SUPPLY (Col. 15): Well (1) | Tap (2) | Handpump/tubewell (3) | River/canal (4) | Tank (5) | and | Others (6)

TYPE OF FUEL USED FOR COOKING (Col. 19): Cowdung cake (1) | Ele... | Coal Coke/lignite (3) | Charcoal (4) | Cooking gas (5) | Wood | s (7) | Kerosene (8) | and | O...

Signature of Enumerator ... Signature of Supervisor ...

अनुलग्नक II (क्रमशः)
भारत की जनगणना 1991
मकान सूची

उत्तर प्रदेश ..... कोड नं. 21
जिले का नाम रामपुर ..... कोड नं. 22
तहसील/तालुक/पुलिस थाना/विकास खण्ड/मंडल आदि का नाम रामपुर ..... कोड नं. 1
गाँव/कस्बे का नाम निज़ामपुर ..... कोड नं. 138
वार्ड/मोहल्ला/इलाके का नाम या नं. बिलासपुर खास ..... कोड नं.
जनगणना ब्लाक नं. 148 ..... विकास खण्ड का नाम ..... कोड नं.

गणक/गणकों का नाम गोपनीय

पृष्ठ सं... 2

लाइन नम्बर	भवन नं. (न.पा. या स्थानीय प्राधिकारी या जनगणना द्वारा दिया गया नं.)	जनगणना मकान नं.	जनगणना मकान में लगी प्रमुख सामग्री: दीवार	छत	फर्श	जनगणना मकान किस उपयोग में आता है (यदि पूर्णतः या अंशतः एक या अनेक उद्यमों के लिए उपयोग में लाया जाता है तो उद्यम सूची भरें)	यदि मकान पूर्णतः या अंशतः आवासीय है: परिवार नं.	परिवार की क्रम संख्या	केवल परिवार के गृहिया के लिए लिखें: नाम	पुरुष (1)/स्त्री (2)	अ.जा. (1)/अ.ज.जा. (2) (यदि अ.जा. या है तो पूर्व पत्ता करें और कॉलम 1 के बाद कॉलम 12 में दिए गए कोड के लिए "हि" और सिक्खों के लिए "सि" लिखें)	क्या परिवार अपने मकान में रहता है या किराये के ? अपने मकान=स्वामित्व (1)/किराये के लिए (2)/दूसरा अन्य के लिए (3) लिखें	परिवार के पास रहने के कमरों की संख्या	परिवार को उपलब्ध सुविधाएं: पीने के पानी की आपूर्ति: कोड	मकान के अहाते में (1)/मकान के अहाते के बाहर (2)	बिजली हां (1)/ नहीं (2)	शौचालय हां (1)/ नहीं (2)	खाना बनाने के लिए उपयोग में लाया जाने वाला ईंधन	क्या परिवार या परिवार का एक या अनेक सदस्य जनगणना मकान के बाहर और अहाते में एक या अनेक उद्यम चला रहा है? यदि हां तो उद्यम सूची भरें।	परिवार में सामान्यतः रहने वाले व्यक्तियों की संख्या: पुरुष	स्त्रियां	व्यक्ति	अन्य विवरण
1	2	3	4	5	6	7	8	9	10	11	12	13	14	15	16	17	18	19	20	21	22	23	24
11	5	5(1)	1	1	1	पर्वतलाल-साह-आवास	5(1)	5	भोलानाथ	1	—	2	1	3	1	2	2	3	हां(4)	2	2	4	
12	—	—	—	—	—	बुनाई (5)	—	—	—	—	—	—	—	—	—	—	—	—	—	—	—	—	
13	—	5(2)	1	1	1	पशु शेड	—	—	—	—	—	—	—	—	—	—	—	—	—	—	—	—	
14	6	6(1)	5	5	6	दुकान-साह-आवास	6(1)	6	रामनाथ	1	—	1	3	3	1	1	1	3	—	4	5	9	
15	—	—	—	—	—	किराना (6)	—	—	—	—	—	—	—	—	—	—	—	—	—	—	—	—	
16	—	6(2)	5	5	5	खाली	—	—	—	—	—	—	—	—	—	—	—	—	—	—	—	—	
17	7	7(1)	2	1	4	दुकान-साह-आवास	7(1)क	7	लालचंदी	2	2	1	1	1	1	2	2	2	हां(5)	4	3	7	
18	—	—	—	—	—	—	—	—	—	—	—	—	—	—	—	—	—	—	हां(6)	—	—	—	
19	—	—	—	—	—	—	7(1)ख	8	बंशीलाल	1	2	1	1	1	1	2	2	2	हां (7)	2	1	3	
20	—	—	—	—	—	मांस की दुकान (7)	—	—	—	—	—	—	—	—	—	—	—	—	—	—	—	—	
		• योग 5					• योग 4													योग 11	11	26	

• प्रविष्टियों की गणना करें और उनका योग लिखें।

कोड संकेत

छत (कालम 5): घास, पत्ते, सरकण्डे, फूस, लकड़ी, मिट्टी, कच्ची ईंट या बांस (1); एस्बेस्टस सीमेंट चादरें (2); लोहे या जस्ते की नालीदार या अन्य धातु की चादरें (3); एस्बेस्टस सीमेंट चादरें (4); ईंट पत्थर एवं चूना (5); पत्थर (6); कंक्रीट, आर बी सी आर सी सी (7); और अन्य (8)

फर्श (कालम 6): मिट्टी (1); लकड़ी/तख्ते (2); बांस या तख्ता (3); ईंट पत्थर एवं चूना (4); सीमेंट (5); मोजेक/टाइल (6); और अन्य (7)

पीने के पानी की आपूर्ति के स्रोत (कालम 15): कुआं (1); नल (2); हैण्ड पम्प/ट्यूबवैल (3); नदी/नहर (4); तालाब (5); और अन्य (6)

खाना बनाने के लिए उपयोग में लाया जाने वाला ईंधन (कालम 19): उपला (1); बिजली (2); कोयला/कोक/लिगनाइट (3); लकड़ी/कोयला (4); खाना पकाने की गैस (5); लकड़ी (6); बायोगैस (7); मिट्टी का तेल (8); और अन्य (9)

गणक के हस्ताक्षर

सुपरवाइजर के हस्ताक्षर... तारीख

ANNEXE G -Contd.
CENSUS OF INDIA 1991
HOUSELIST

Rural Block

CONFIDENTIAL

Name of State/UT ..... Uttar Pradesh ..... Code No. 21 .....
Name of District ..... Rampur ..... Code No. 22 .....
Name of Tahsil/Taluk/PS/
Dev. Block/Circle, etc. ..... Rampur ..... Code No. 1 .....

Name of village/town ... Bisharpur ..... Code No. 138
Name or No. of ward/mohalla/hamlet ... Bisharpur Khas ..... Code No. .....
Enumeration Block No. 148 .....

Name of Dev. Block .....
Code No. .....

Line No.	Building No. (Municipal or local authority or census No.)	Census house No.	Predominant construction material of census house: Wall	Roof	Floor	Purpose for which census house is used (if wholly or partly used for running one or more enterprises, fill enterprise list)	If used wholly or partly as residence: Household No.	Serial No. of the household	For Head of Household only, write: Name	Male (1)/Female (2)	SC (1)/ST (2) (If SC ascertain religion and write 'H' for Hindus and 'S' for Sikhs within brackets after code 1)	Does the household live in owned or rented house? Write 1 for owned 2 for rented 3 for others	No. of living rooms in the occupation of household	Facilities available to the household: Drinking water supply: Source	Drinking water supply: Within premises (1)/ Outside premises (2)	Electricity : Yes (1)/No (2)	Toilet : Yes (1)/No. (2)	Type of fuel used for cooking	Is the household or one or more members of the household engaged in one or more enterprises outside this census house and without premises or in the open air? If yes, fill enterprise list	No. of persons normally residing in the household: Males	Females	Persons	Remarks
1	2	3	4	5	6	7	8	9	10	11	12	13	14	15	16	17	18	19	20	21	22	23	24
11	5	5(1)	1	1	1	Workshop-cum-Residence (5)	5(1)	5	Bhola Nath	1	—	2	1	3	1	2	2	3	Yes(4)	2	2	4	
12	—	—	—	—	—	Weaving (5)	—	—	—	—	—	—	—	—	—	—	—	—	—	—	—	—	
13	—	5(2)	1	1	1	Cattle Shed	—	—	—	—	—	—	—	—	—	—	—	—	—	—	—	—	
14	6	6(1)	5	5	6	Shop-cum-Residence	6(1)	6	Ram Nath	1	—	1	3	3	1	1	1	8	—	4	5	9	
15	—	—	—	—	—	Grocery (6)	—	—	—	—	—	—	—	—	—	—	—	—	—	—	—	—	
16	—	6(2)	5	5	5	Vacant	—	—	—	—	—	—	—	—	—	—	—	—	—	—	—	—	For want of tenant
17	7	7(1)	2	1	4	Shop-cum-residence	7(1)(a)	7	Lajwanti	2	2	1	1	1	1	2	2	2	Yes(5)	4	3	7	
18	—	—	—	—	—	—	—	—	—	—	—	—	—	—	—	—	—	—	Yes(6)	—	—	—	
19	—	—	—	—	—	—	7(1)(b)	8	Banni Lal	1	2	1	1	1	1	2	2	2	Yes(7)	2	1	3	
20	—	—	—	—	—	Meat Shop (7)	—	—	—	—	—	—	—	—	—	—	—	—	—	—	—	—	
	* Total	5				* Total	4												Total	12	11	23	

* Count the number of entries and give total

Key to Codes:

WALL (Col. 4): Grass, leaves, reeds or bamboos (1) | Mud (2) | Unburnt bricks (3) | Wood (4) | Burnt bricks (5) | G.I. Sheets or other metal sheets (6) | Stone (7) | Cement concrete (8) | Ekra (9) and Others (10)

ROOF (Col. 5): Grass, leaves, reeds, thatch, wood, mud, unburnt bricks or bamboos (1) | Tiles, slate or shingle (2) | Corrugated iron, zinc or other metal sheets (3) | Asbestos cement sheets (4) | Bricks, stone and lime (5) | Stone (6) | Concrete R.B.C./R.C.C. (7) and Others (8)

FLOOR (Col. 6): Mud (1) | Wood/Planks (2) | Bamboos or logs (3) | Bricks, stone and lime (4) | Cement (5) | Mosaic/Tiles (6) and Others (7)

SOURCE OF DRINKING WATER SUPPLY (Col. 15): Well (1) | Tap (2) | Handpump/tubewell (3) | River/canal (4) | Tank (5) and Others (6)

TYPE OF FUEL USED FOR COOKING (Col. 19): Cowdung cake (1) | Electricity (2) | Coal Coke/lignite (3) | Charcoal (4) | Cooking gas (5) | Wood (6) | Bio-gas (7) | Kerosene (8) and Others (9)

Signature of Enumerator ..... Date .....

Signature of Supervisor ..... Date .....

अनुलग्नक छ (समाप्त)
भारत की जनगणना 1991
मकान सूची

गोपनीय

राज्य/संघ राज्यक्षेत्र का नाम ..... उत्तर प्रदेश ..... कोड नं. 21
जिले का नाम रामपुर ..... कोड नं. 22
तहसील/तालुक/पट्टिम पट्टी/ विकास खण्ड/सर्किल आदि का नाम ..... रामपुर ..... कोड नं. 1

गाँव/कस्बे का नाम ... बिलासपुर ..... कोड नं. 138
*शहरी/मोहल्ला/हैमलेट का नाम या नं. बिलासपुर खास ..... कोड नं.
गणक ब्लाक नं. 148

शहरी क्लाक

पृष्ठ सं. 3

विकास खण्ड का नाम .....
कोड नं. .....

लाइन नम्बर	भवन नं. (न.पा. या स्थानीय प्राधिकारी या जनगणना द्वारा दिया गया नं.)	जनगणना मकान नं.	जनगणना मकान में लगी प्रमुख सामग्री: दीवार	छत	फर्श	जनगणना मकान किस उपयोग में आता है (यदि पूर्णतः या अंशतः एक या अनेक उद्देश्यों के लिए उपयोग में लाया जाता है तो उसे भी भरें)	यदि मकान पूर्णतः या अंशतः आवासीय है: परिवार नं.	परिवार की क्रम संख्या	केवल परिवार के मुखिया के लिए लिखें: नाम	पुरुष (1), स्त्री (2)	आयु (1) (यदि 1 वर्ष से कम हो तो माह में, यदि 1 वर्ष से अधिक है तो वर्षों में लिखें)	क्या परिवार अपने मकान में रहता है या किराये पर ? अपने मकान के लिए (1) किराये के लिए (2) तथा अन्य के लिए (3) लिखें	परिवार के पास रहने के कमरों की संख्या	परिवार को उपलब्ध सुविधाएं: पीने के पानी की आपूर्ति: स्रोत	भवन के अहाते में (1)/अहाते के बाहर (2)	बिजली हां (1)/ नहीं (2)	शौचालय हां (1)/ नहीं (2)	खाना बनाने के लिए उपयोग में लाया जाने वाला ईंधन	क्या परिवार या परिवार को एक या अनेक सदस्य जनगणना मकान के बाहर और सोने में एक या अनेक उद्यम चला रहा है? यदि हां तो उद्यम सूची भरें।	परिवार में सामान्यतः रहने वाले व्यक्तियों की संख्या: पुरुष	स्त्रियां	व्यक्ति	अन्य विवरण
1	2	3	4	5	6	7	8	9	10	11	12	13	14	15	16	17	18	19	20	21	22	23	24
21	—	7(2)	3	1	3	पशु बेड-दूध बेचने के लिए पशु पालन (8)	—	—	—	—	—	—	—	—	—	—	—	—	—	—	—	—	
22	8	8(1)	10	1	2	व्यवास	8(1) (क)	9	पी.पी. कटारिया	1	—	1	2	1	1	1	1	7	—	3	4	7	
23	—	—	—	—	—	—	8(1)(ख)	10	एस.पी. कटारिया	1	—	1	1	1	1	1	1	7	—	2	2	4	
24	—	8(2)	1	1	1	आवास-साथ-सूअर पालन	8(2)	11	क्रांति	2	1(हि)	2	1	1	1	1	1	7	हां(8)	3	1	4	
25	—	—	—	—	—	सूअर पालन (9)	—	—	—	—	—	—	—	—	—	—	—	—	—	—	—	—	
26	9	9(1)	5	4	4	कपड़े की दुकान (10)	—	—	—	—	—	—	—	—	—	—	—	—	—	—	—	—	
27	—	9(2)	5	4	4	साइकिल मरम्मत की दुकान (11)	—	—	—	—	—	—	—	—	—	—	—	—	—	—	—	—	
8																							
9																							
0																							
		* योग 5					* योग 3												योग	8	7	15	

* प्रविष्टियों की गणना करें और उनका योग लिखें।

कोड संकेत :

दीवार (कालम 4) : घास, पत्ते, सरकण्डे, या बांस (1) | मिट्टी (2) | कच्ची ईंट (3) | लकड़ी (4) | पक्की ईंट (5) | लोहे की जस्ती चादरें या अन्य धात की चादरें (6) | पत्थर (7) | सीमेंट कंक्रीट (8) | इकरा (9) और अन्य (10)

छत (कालम 5) : घास, पत्ते, सरकण्डे, फूस, लकड़ी, मिट्टी, कच्ची ईंट या बांस (1) | खपरैल, स्लेट या पटरा (2) | लोहे या जस्ते की चालीदार या अन्य धात की चादरें (3) | एस्बेस्टस सीमेंट चादरें(4) | ईंट, पत्थर एवं चूना (5) | पत्थर (6) | कंक्रीट, आर.बी.सी., आर.सी.सी. (7) और अन्य (8)

फर्श (कालम 6) : मिट्टी (1) | लकड़ी/तख्ते(2) | बांस या मट्टम (3) | ईंट, पत्थर एवं चूना (4) | सीमेंट (5) | मोजेक/टाइल (6) और अन्य (7)

पीने के पानी की आपूर्ति के स्रोत (कालम 15) : कुंआ (1) | नल (2) | हैण्ड पम्प/ट्यूबवैल (3) | नदी/नहर (4) | तालाब (5) और अन्य (6)

खाना बनाने के लिए उपयोग में लाया जाने वाला ईंधन (कालम 19) : उपला (1) | बिजली (2) | कोयला/कोक/लिगनाइट (3) | लकड़ीकाकोयला(4) | खाना पकाने की गैस (5) | लकड़ी (6) | बायोगैस (7) | मिट्टी का तेल (8) और अन्य (9)

उपरोक्त के हस्ताक्षर..... तारीख.....

पूर्वगणक के हस्ताक्षर..... तारीख.....

104

ANNEXE G -Concld.
CENSUS OF INDIA 1991
HOUSELIST

Rural Block

CONFIDENTIAL

Name of State/UT ... *Uttar Pradesh* Code No. 21
Name of District ... *Rampur* Code No. 22
Name of Tehsil/Taluk/P.S./
Dev. Block/Circle, etc. ... *Rampur* Code No. 1

Name of village/town - *Bishanpur* Code No 138
Name or No. of ward/mohalla/hamlet *Bishanpur Khas* Code No
Enumeration Block No. 148 Name of Dev. Block
Code No.

Line No.	Building No (Municipal or local authority or census No.)	Census house No.	Predominant construction material of census house: Wall	Roof	Floor	Purpose for which census house is used (if wholly or partly used for running one or more enterprises, fill enterprise list)	If used wholly or partly as a residence: Household No.	Serial No. of the household	For Head of Household only, write: Name	Male (1)/Female (2)	SC (1)/ST (2) [If SC ascertain religion and write 'H' for Hindus and 'S' for Sikhs within brackets after code 1]	Does the household live in owned or rented house? Write 1 for owned 2 for rented 3 for others	No of living rooms in the occupation of household	Facilities available to the household: Drinking water supply: Source	Drinking water supply: Within premises (1)/ Outside premises (2)	Electricity - Yes (1)/No (2)	Toilet - Yes (1)/No (2)	Type of fuel used for cooking	Is the household or one or more members of the household engaged in one or more enterprises outside this census house and without premises or in the open air? If yes, fill enterprise list	No of persons normally residing in the household: Males	Females	Persons	Remarks
1	2	3	4	5	6	7	8	9	10	11	12	13	14	15	16	17	18	19	20	21	22	23	24
21	—	7(2)	3	1	3	Cattle Shed-Rearing Cattle for sale of milk (8)	—	—	—	—	—	—	—	—	—	—	—	—	—	—	—	—	
22	8	8(1)	10	1	2	Residence	8(1)(a)	9	V.P. Kataria	1	—	1	2	1	1	1	1	7	—	3	4	7	
23	—	—	—	—	—	—	8(1)(b)	10	S.P. Kataria	1	—	1	1	1	1	1	1	7	—	2	2	4	
24	—	8(2)	1	1	1	Residence-cum-Pig Rearing	8(2)	11	Kanti	2	1(H)	2	1	1	1	1	1	7	Yes(8)	3	1	4	
25	—	—	—	—	—	Pig Rearing (9)	—	—	—	—	—	—	—	—	—	—	—	—	—	—	—	—	
26	/	9(1)	5	4	4	Cloth shop (10)	—	—	—	—	—	—	—	—	—	—	—	—	—	—	—	—	
27	—	9(2)	5	4	4	Cycle Repair Shop (11)	—	—	—	—	—	—	—	—	—	—	—	—	—	—	—	—	
8	—	—	—	—	—																		
9	—	—	—	—	—																		
10																							
	* Total	5				* Total	3													Total	8		15	

* Count the number of entries in the column

Key to Codes:

WALL (Col. 4): Grass, leaves, reeds or bamboo (1); Mud (2); Unburnt Bricks (3); Wood (4); Burnt bricks (5); G.I. Sheets or other metal sheets (6); Stone (7); Cement concrete (8); Iron (9); and Others (10)

ROOF (Col. 5): Grass, leaves, reeds, thatch, wood, mud, unburnt bricks or bamboos (1); Tiles, slate or shingle (2); Corrugated iron, zinc or other metal sheets (3); Asbestos cement sheets (4); Bricks, stone and lime (5); Stone (6); Concrete R.B.C./R.C.C. (7); and Others (8)

FLOOR (Col. 6): Mud (1); Wood/Planks (2); Bamboos or logs (3); Bricks, stone and lime (4); Cement (5); Mosaic/Tiles (6); and Others (7)

SOURCE OF DRINKING WATER SUPPLY (Col. 15): Well (1); Tap (2); Hand pump (3); River or canal (4); Tank (5); and Others (6)

TYPE OF FUEL USED FOR COOKING (Col. 19): Cowdung cake (1); Electricity (2); Coal/Coke/Lignite (3); Charcoal (4); Cooking gas (5); Wood (6); Biogas (7); Kerosene (8); and Others (9)

Signature of Enumerator ... Date ...

Signature of Supervisor ... Date ...

105

अनुलग्नक 6

भारत की जनगणना 1991

मकान सूची

नगरीय जनांक

पृष्ठ न.— I —

राज्य/संघ राज्यक्षेत्र का नाम — बिहार — कोड नं — 10 —
जिले का नाम — हजारीबाग — कोड नं — 08 —
तहसील/तालुक/पत्रिक थाना/ — कोड नं —
विकास खण्ड/सर्किल आदि का नाम — कोड नं —

खण्ड/कस्बे का नाम — हजारीबाग — कोड न — I —
वार्ड/मौहल्ला/सेक्टर का नाम या न XI — कोड न — II —
गणक ब्लाक नं — 120 —

सांपलीय

विकास खण्ड का नाम — कोड नं —

लाइन नम्बर	भवन नं (न.पा.या स्थानीय प्राधिकारी या जनगणना द्वारा दिया गया न.),	जनगणना मकान नं.	जनगणना मकान में लगी प्रमुख सामग्री: दीवार	छत	फर्श	जनगणना मकान किस उपयोग में आता है (यदि पूर्णत: या अंशत: एक या अनेक उद्यमों के लिए उपयोग में लाया जाता है तो उद्यम सूची भरें)	यदि मकान पूर्णत: या अंशत: आवासीय है: परिवार नं.	परिवार की क्रम संख्या	केवल परिवार के मुखिया के लिए लिखें: नाम	केवल परिवार के मुखिया के लिए लिखें: पुरुष (1) स्त्री (2)	केवल परिवार के मुखिया के लिए लिखें: अ आ (1)/अ न आ (2) (यदि अ न आ तो नीचे पूरा करें और कॉलम 1 के बाद सेंसस में डिस्ट्रिक्ट के लिए 'डि' और मिसलेनी के लिए 'मि' लिखें)	क्या परिवार अपने मकान में रहता है या किराये के ? अपने मकान के लिए(1) किराये के लिए(2) तथा अन्य के लिए(3) लिखें।	परिवार के साथ रहने के सदस्यों की संख्या	परिवार को उपलब्ध सुविधाएं: पीने के पानी की आपूर्ति: स्रोत	पीने के पानी की आपूर्ति: मकान के अहाते में (1); मकान के अहाते से बाहर (2)	बिजली हां (1)/ नहीं (2)	शौचालय हां (1)/ नहीं (2)	खाना बनाने के लिए उपयोग में लाया जाने वाला ईंधन	क्या परिवार या परिवार का एक या अनेक सदस्य जनगणना मकान के बाहर और खुले में एक या अनेक उद्यम चला रहा है? यदि हां तो उद्यम सूची भरें।	परिवार में सामान्यत: रहने वाले व्यक्तियों की संख्या: पुरुष	स्त्रियां	व्यक्ति	अन्य विवरण
1	2	3	4	5	6	7	8	9	10	11	12	13	14	15	16	17	18	19	20	21	22	23	24
1	182	182(1)	3	2	5	आवास.	182(1)(क)	1	विश्वेश्वर	1	—	2	2	2	1	1	1	7	—	4	5	9	
2	—	—	—	—	—	—	182(1)(ख)	2	घनश्याम	1	—	2	2	2	1	1	1	7	हां (1)	2	4	6	
3	—	182(2)	5		4	आवास-सह-दर्जीकाम	182(2)	3	राम सरन	1	—	1	3	2	1	1	1	5	—	4	3	7	
4	—	—	—	—	—	टोकरी बनाना (1)	—	—	—	—	—	—	—	—	—	—	—	—	—	—	—	—	
5	183	183	7	7	5	खाली	—	—	—	—	—	—	—	—		—	—	—	—	—	—	—	अपूर्ण निर्माण
6	184	184(1)	3	2	2	दुकान-सह-दर्जीकाम-सह-आवास	184(1)	4	गणेश दास	1	1 (हि)	1	2	3	1	1	1	3	—	5	3	8	
7	—	—	—	—	—	कपड़े की दुकान (2)	—	—	—	—	—	—	—	—	—	—	—	—	—	—	—	—	
8	—	—	—	—	—	दर्जी की दुकान (3)	—	—	—	—	—	—	—	—	—	—	—	—	—	—	—	—	
9	—	184(2)	3	2	4	लाउंडरी (4),	—	—	—	—	—	—	—	—	—	—	—	—	—	—	—	—	
10	185	185(1)	5	7	6	डाक्टर का क्लिनिक एलोपैथिक (5)	—	—	—	—	—	—	—	—	—	—	—	—	—	—	—	—	
		• योग 6					• योग												योग	15	15	30	

• प्रविष्टियों की गणना करें और उनका योग लिखें।

बेघर मकान

छत (कालम 4): घास, पत्ते, सरकण्डे, या बांस (1) | मिट्टी (2) | कच्ची ईंट (3) | लकड़ी (4) | पक्की ईंट (5) | लोहे की चद्दरें या अन्य धातु की चादरें (6) | पत्थर (7) | सीमेंट कंक्रीट (8) | इंटरा (9) और अन्य (10)

छत (कालम 5): घास, पत्ते, सरकण्डे, फूस, लकड़ी, मिट्टी, कच्ची ईंट या बांस (1) | एसबेस्टस सीमेंट चादरें (4) | खपरैल, स्लेट या पटरा (2) | लोहे या जस्ते की नालीदार या अन्य धातु की चादरें (3) | ईंट, पत्थर एवं चूना (5) | पत्थर (6) | कंक्रीट, आर बी सी, आर सी सी (7) और अन्य (8)

फर्श (कालम 6): मिट्टी (1) | लकड़ी/तख्त (2) | बांस या लट्ठा (3) | ईंट, पत्थर एवं चूना (4) | सीमेंट (5) | मोजेक/टाइल (6) और अन्य (7)

पीने के पानी की आपूर्ति के स्रोत (कालम 15): कुआं (1) | नल (2) | हैण्ड पम्प/ट्यूबवैल (3) | नदी/नहर (4) | तालाब (5) और अन्य (6)

खाना बनाने के लिए उपयोग में लाया जाने वाला ईंधन (कालम 19): उपला (1) | बिजली (2) | कोयला/कोक/लिगनाइट (3) | लकड़ी/कोयला (4) | खाना पकाने की गैस (5) | लकड़ी (6) | बायोगैस (7) | मिट्टी का तेल (8) और अन्य (9)

गणक के हस्ताक्षर — तारीख —

पर्यवेक्षक के हस्ताक्षर — तारीख —

ANNEXE G
CENSUS OF INDIA 1991
HOUSELIST

Urban Block

Page No. 1

CONFIDENTIAL

Name of State/UT . Bihar
Name of District . Hazaribagh
Name of Tehsil/Taluk/P.S./
Dev. Block/Circle, etc.

Code No. 3
Code No. 8
Code No.

Name of village/town . Hazaribagh
Name or No. of ward/mohalla/hamlet . XI
Enumeration Block No. 120

Code No. I
Code No. II

Name of Dev. Block
Code No.

Line No.	Building No (Municipal or local authority or census No.)	Census house No.	Predominant construction material of census house: Wall	Roof	Floor	Purpose for which census house is used (if wholly or partly used for running one or more enterprises, fill enterprise list)	If used wholly or partly as a residence: Household No.	Serial No. of the household	For Head of Household only, write: Name	Male (1)/Female (2)	SC (1)/ST (2) (If SC ascertain religion and write 'H' for Hindus and 'S' for Sikhs within brackets after code 1)	Does the household live in owned or rented house? Write 1 for owned 2 for rented 3 for others	No. of living rooms in the occupation of household	Facilities available to the household: Drinking water supply: Source	Drinking water supply: Within premises (1)/ Outside premises (2)	Electricity : Yes (1)/No (2)	Toilet : Yes (1)/No (2)	Type of fuel used for cooking	Is the household or one or more members of the household engaged in one or more enterprises outside this census house and without premises or in the open air? If yes, fill enterprise list	No. of persons normally residing in the household: Males	Females	Persons	Remarks
1	2	3	4	5	6	7	8	9	10	11	12	13	14	15	16	17	18	19	20	21	22	23	24
1	182	182(1)	3	2	5	Residence	182(1)(a)	1	Bisheshar	1	—	2	2	2	1	1	1	7	—	4	5	9	
2	—	—	—	—	—	—	182(1)(b)	2	Ghanshyam	1	—	2	2	2	1	1	1	7	Yes(1)	2	4	6	
3	—	182(2)	5	3	4	Residence-cum-workshop	182(2)	3	Ram Saran	1	—	1	3	2	1	1	1	5	—	4	3	7	
4	—	—	—	—	—	Basket making (1)	—	—	—	—	—	—	—	—	—	—	—	—	—	—	—	—	
5	183	—	7	7	5	Vacant	—	—	—	—	—	—	—	—	—	—	—	—	—	—	—	—	Incomplete construction
6	184	184(1)	3	2	2	Shop-cum-Workshop-cum-Residence	184(1)	4	Ganesh Das	1	1(H)	1	2	3	1	1	1	3	—	5	3	8	
7	—	—	—	—	—	Cloth Shop (2)	—	—	—	—	—	—	—	—	—	—	—	—	—	—	—	—	
8	—	—	—	—	—	Tailoring Workshop (3)	—	—	—	—	—	—	—	—	—	—	—	—	—	—	—	—	
9	—	184(2)	3	2	4	Laundry (4)	—	—	—	—	—	—	—	—	—	—	—	—	—	—	—	—	
10	185	185(1)	5	7	6	Doctor's clinic-Allopathic (5)	—	—	—	—	—	—	—	—	—	—	—	—	—	—	—	—	
	* Total	6					* Total	4											Total	15	15	30	

* Count the number of entries and give total

Key to Codes:

WALL (Col 4): Grass, leaves, reeds or bamboos (1) | Mud (2) | Unburnt bricks (3) | Wood (4) | Burnt bricks (5) | G.I. Sheets or other metal sheets (6) | Stone (7) | Cement concrete (8) | Ekra (9) | and | Others (10)

ROOF (Col 5): Grass, leaves, reeds, thatch, wood, mud, unburnt bricks or bamboos (1) | Tiles, slate or shingle (2) | Corrugated iron, zinc or other metal sheets (3) | Asbestos cement sheets (4) | Bricks, stone and lime (5) | Stone (6) | Concrete RBC/RCC (7) | and | Others (8)

FLOOR (Col 6): Mud (1) | Wood/Planks (2) | Bamboos or logs (3) | Bricks, stone and lime (4) | Cement (5) | Mosaic/Tiles (6) | and | Others (7)

SOURCE OF DRINKING WATER SUPPLY (Col 15): Well (1) | Tap (2) | Handpump/tubewell (3) | River/canal (4) | Tank (5) | and | Others (6)

TYPE OF FUEL USED FOR COOKING (Col 19): Cowdung cake (1) | Electricity (2) | Coal/Coke/lignite (3) | Charcoal (4) | Cooking gas (5) | Wood (6) | Bio-gas (7) | Kerosene (8) | and | Others (9)

Signature of Enumerator ..... Date .....

Signature of Supervisor ..... Date .....

राज्य/संघ राज्यक्षेत्र का नाम ... कोड सं.... 3 ...
जिले का नाम ... कोड सं.. 8 ...
उप-जिला/तहसील/अंचल का नाम ... कोड सं ...
शहर/कस्बे का नाम ... कोड सं.... I ...
वार्ड/मोहल्ला/हेड क्वार्टर का नाम या सं. XI ... कोड सं... II ...
प्रगणक ब्लाक सं. 120 ... कोड सं ...
सिविल टाउन का नाम ... कोड सं

क्रम संख्या	भवन सं. (संपदा या स्थानीय प्राधिकारी या जनगणना द्वारा दिया गया सं.)	जनगणना मकान सं.	जनगणना मकान में लगी प्रमुख सामग्री: दीवार	छत	फर्श	जनगणना भवन किस उपयोग में आता है (यदि पूर्णतः या अंशतः एक या अनेक उद्देश्यों के लिए उपयोग में लाया जाता है तो उसमें सूची भरें)	यदि मकान पूर्णतः या अंशतः आवासीय है: परिवार सं.	परिवार की क्रम संख्या	केवल परिवार के मुखिया के लिए लिखें: नाम	पुरुष (1)/स्त्री (2)	अ.जा. (1)/अ.ज.जा. (2) (यदि अ.जा./अ.ज.जा. की है तो उसे पता करें और कोड 1 के बाद कोष्ठक में लिखें और अन्य के लिए "नि" और लिखों के लिए "लि" लिखें)	क्या परिवार अपने मकान में रहता है या किराये पर है? (अपने मकानकोलिए (1) किराये के लिए (2) तथा अन्य के लिए (3))	परिवार के पास रहने के कमरों की संख्या	परिवार को उपलब्ध सुविधाएं: पीने के पानी की आपूर्ति: स्रोत	मकान के अहाते में (1)/मकान के अहाते से बाहर (2)	बिजली हां (1)/ नहीं (2)	शौचालय हां (1)/ नहीं (2)	खाना बनाने के लिए उपयोग में लाया जाने वाला ईंधन	क्या परिवार या परिवार का एक या अनेक सदस्य जनगणना मकान के बाहर और खुले में एक या अनेक उद्यम चला रहा है? यदि हां तो उद्यम सूची भरें।	परिवार में सामान्यतः रहने वाले व्यक्तियों की संख्या: पुरुष	स्त्रियां	व्यक्ति	अन्य विवरण
1	2	3	4	5	6	7	8	9	10	11	12	13	14	15	16	17	18	19	20	21	22	23	24
11	—	185(2)	5	7	6	जिल्दसाजी की वर्कशाप (6)	—	—	—	—	—	—	—	—	—	—	—	—	—	—	—	—	
12	—	185(3)	5	7	5	किताबों की दुकान (7)	—	—	—	—	—	—	—	—	—	—	—	—	—	—	—	—	
13	186	186	3	2	4	दुकान-सह-आवास	186	5	पार्वती	2	2	1	2	2	1	1	1	7	हां (2)	3	4	7	
14	—	—	—	—	—	सब्जी की दुकान (8)	—	—	—	—	—	—	—	—	—	—	—	—	—	—	—	—	
15	187	187	3	2	5	दुकान-सह-पर्यवेक्षण- सह-आवास	187	6	किशनलाल	1	1 (हि)	1	1	3	1	1	1	4	हां (3)	5	3	8	
16	—	—	—	—	—	कपड़ा बनाना (9)	—	—	—	—	—	—	—	—	—	—	—	—	—	—	—	—	
17	—	—	—	—	—	किराने की दुकान (10)	—	—	—	—	—	—	—	—	—	—	—	—	—	—	—	—	
18	188	188	5	4	5	स्कूल-सह-आवास	188	7	बालीचरण	1	—	2	1	1	1	1	1	1	—	2	2	4	
19	—	—	—	—	—	[illegible] (11)	—	—	—	—	—	—	—	—	—	—	—	—	—	—	—	—	
20	189	189(1)	5	7	5	[illegible] केन्द्र (12)	—	—	—	—	—	—	—	—	—	—	—	—	—	—	—	—	
		• योग					• योग 3													योग 10	9	19	

कोड संकेत

दीवार (कालम 4): पक्की ईंट (1); कच्ची ईंट (2); लकड़ी (3); पत्थर (4); पक्की ईंट के खंभों पर बांस/लकड़ी/टीन/प्लास्टिक/पत्थर की चादरें (5); पत्थर के खंभों पर बांस/लकड़ी/टीन/प्लास्टिक/पत्थर की चादरें (6); और अन्य (7)

छत (कालम 5): पक्की ईंट या बांस (1); खपरैल, स्लेट या पटरा (2); लकड़ी की चादर या अन्य धातु की चादरें (3); एस्बेस्टस सीमेंट चादरें (4); ईंट, पत्थर एवं चूना (5); पत्थर (6); कंक्रीट, आर.सी.सी. या आर.बी.सी. (7); और अन्य (8)

फर्श (कालम 6): मिट्टी (1); लकड़ी/तख्ते (2); बांस या बांस (3); ईंट, पत्थर एवं चूना (4); सीमेंट (5); मोजेक/टाइल (6); और अन्य (7)

पीने के पानी की आपूर्ति के स्रोत (कालम 15): नल (1); हैंडपम्प/ट्यूबवैल (3); कुआं (4); तालाब (5); और अन्य (6)

खाना बनाने के लिए उपयोग में लाया जाने वाला ईंधन (कालम 19): उपला (1); [illegible] (3); [illegible] (4); [illegible] (5); लकड़ी (6); [illegible] (7); बिजली या गैस (8); और अन्य (9)

प्रगणक के हस्ताक्षर ... तारीख ...

सुपरवाइजर के हस्ताक्षर ... तारीख ...

ANNEXE G -Contd.
CENSUS OF INDIA 1991
HOUSELIST

Urban Block

Page No... 2

CONFIDENTIAL

Name of State/UT: Bihar — Code No. 3 — Name of village/town: Hazaribagh — Code No. 1 — Name of Dev. Block: —

Name of District: Hazaribagh. — Code No. 8 — Name or No. of ward/mohalla/hamlet: XI — Code No. II

Name of Tehsil/Taluk/P.S./Dev. Block/Circle, etc.: — Code No. — Enumeration Block No. 120 — Code No. —

Line No.	Building No (Municipal or local authority or census No.)	Census house No.	Predominant construction material of census house: Wall	Roof	Floor	Purpose for which census house is used (If wholly or partly used for running one or more enterprises, fill enterprise list)	If used wholly or partly as a residence: Household No.	Serial No. of the household	For Head of Household only, write: Name	Males (1)/Female (2)	SC (1)/ST (2) (If SC ascertain religion and write 'H' for Hindus and 'S' for Sikhs within brackets after code 1)	Does the household live in owned or rented house? Write 1 for owned 2 for rented 3 for others	No. of living rooms in the occupation of household	Main source of drinking water for household: Source	Within premises (1)/Outside premises (2)	Electricity Yes (1)/No (2)	Fuel Yes (1)/No (2)	Separate room used for cooking	Is the household or one of its members of the household engaged in any non-household enterprise outside this census house and without premises (If yes, fill enterprise List)	No. of persons normally residing in the household: Males	Females	Persons	Remarks
1	2	3	4	5	6	7	8	9	10	11	12	13	14	15	16	17	18	19	20	21	22	23	24
11	—	185(2)	5	7	6	Book Binding Workshop (6)	—	—	—	—	—	—	—	—	—	—	—	—	—	—	—	—	
12	—	185(3)	5	7	5	Book Shop (7)	—	—	—	—	—	—	—	—	—	—	—	—	—	—	—	—	
13	185	186	3	2	4	Shop-cum-residence	186	5	Parvati	2	—	1	2	2	1	1	1	1	Yes(7)	3	4	7	
14	—	—	—	—	—	Vegetable Shop (8)	—	—	—	—	—	—	—	—	—	—	—	—	—	—	—	—	
15	187	187	3	2	5	Shop-cum-workshop-cum-residence	187	6	Kishan Lal	1	1(H)	1	1	3	1	1	1	4	Yes(3)	5	3	8	
16	—	—	—	—	—	Papad Making (9)	—	—	—	—	—	—	—	—	—	—	—	—	—	—	—	—	
17	—	—	—	—	—	Grocery (10)	—	—	—	—	—	—	—	—	—	—	—	—	—	—	—	—	
18	188	188	5	4	5	School-cum-Residence	188	7	Kali Charan	1	—	2	1	1	1	1	1		—	2	2	4	
19	—	—	—	—	—	School (11)	—	—	—	—	—	—	—	—	—	—	—	—	—	—	—	—	
20	189	189(1)	5	7	5	Community Centre (12)	—	—	—	—	—	—	—	—	—	—	—	—	—	—	—	—	
	* Total	6					* Total	3												Total	10	9	19

Key to Codes:

* Count the number of entries and give total

WALL (Col. 4): Grass, leaves, reeds or bamboos (1) | Mud (2) | Unburnt bricks (3) | Wood (4) | Burnt bricks (5) | G.I. Sheets or other metal sheets (6) | Stone (7) | Cement concrete (8) | Ekra (9) | and | Others (10)

ROOF (Col. 5): Grass, leaves, reeds, thatch, wood, mud, unburnt bricks or bamboos (1) | Tiles, slate or shingle (2) | Corrugated iron, zinc or other metal sheets (3) | Asbestos cement sheets (4) | Bricks, stone and lime (5) | Stone (6) | Concrete R.B.C./R.C.C. (7) | and | Others (8)

FLOOR (Col. 6): Mud (1) | Wood/Planks (2) | Bamboos or logs (3) | Bricks, stone and lime (4) | Cement (5) | Mosaic/Tiles (6) | and | Others (7)

SOURCE OF DRINKING WATER SUPPLY (Col. 15): Well (1) | Tap (2) | Hand pump/tube well (3) | River/canal (4) | Tank (5) | and | Others (6)

TYPE OF FUEL USED FOR COOKING (Col. 17): Coal/lignite (1) | Electricity (2) | Coal Gas/biogas (3) | Charcoal (4) | Cooking gas (5) | Wood (6) | Biogas (7) | Kerosene (8) | and | Others (9)

Signature of Enumerator ..... Date .....

Signature of Supervisor ..... Date .....

अनुलग्नक II (जनगणना)
भारत की जनगणना 1991
मकान सूची

गोपनीय

पृष्ठ सं. 3

राज्य/संघ राज्यक्षेत्र का नाम ... बिहार ... कोड नं. 3
जिले का नाम ... दरभंगा ... कोड नं. 6
तहसील/तालुक/पुलिस थाना/विकास खण्ड/सर्किल आदि का नाम ... कोड नं.
गाँव/कस्बे का नाम, हजारीडाला ... कोड नं. 1
वार्ड/मोहल्ला/सेक्टर का नाम या नं. XI ... कोड नं. II
गणक ब्लाक नं. 120
विकास खण्ड का नाम ... कोड नं.

क्रमांक नम्बर	भवन नं (न.पा. या स्थानीय प्राधिकारी या जनगणना द्वारा दिया गया नं.)	जनगणना मकान नं	जनगणना मकान में लगी प्रमुख सामग्री			जनगणना मकान जिस उपयोग में आता है (यदि पूर्णतः या अंशतः एक या अनेक उद्यमों के लिए उपयोग में लाया जाता है तो उद्यम सूची भरें)	यदि मकान पूर्णतः या अंशतः आवासीय है															अन्य विवरण
			दीवार	छत	फर्श		परिवार नं	परिवार की क्रम संख्या	केवल परिवार के मुखिया के लिए लिखें			क्या परिवार अपने मकान में रहता है या किराये के ? अपने मकान के लिए (1) किराये के लिए (2) लिखें	परिवार के पास रहने के कमरों की संख्या	परिवार को उपलब्ध सुविधाएं				खाना बनाने के लिए उपयोग में लाया जाने वाला ईंधन	क्या परिवार या परिवार का एक या अनेक सदस्य जनगणना मकान के बाहर और खुले में (एक या अनेक उद्यम) चला रहा है? यदि हां तो उद्यम सूची भरें।	परिवार में सामान्यतः रहने वाले व्यक्तियों की संख्या			
									नाम	पुरुष (1)/स्त्री (2)	आयु (1) न.ज.ज. (2) (यदि न.ज.ज. है तो धर्म पता करें और कोड 1 से बाद कॉलम में हिन्दुओं के लिए "हि" और सिक्खों के लिए "सि" लिखें)			पीने के पानी की सुविधा: स्रोत	पीने के पानी की सुविधा: मकान के अहाते से (1)/मकान के अहाते के बाहर (2)	बिजली का (1)/नहीं (2)	शौचालय का (1)/नहीं (2)			पुरुष	स्त्रियां	व्यक्ति	
1	2	3	4	5	6		8	9	10	11	12	13	14	15	16	17	18	19	20	21	22	23	24
21	—	189(2)	5	7	5	व्यवसाय गृह (13)	—	—	—	—	—	—	—	—	—	—	—	—	—	—	—	—	
22	190	190(1)	3	7	6	दुकान-सह-आवास	190(1)	8	हरि मोहन	1	—	2	2	2	1	1	1	4	हां (4)	3	3	6	
23	—	—	—	—	—		—	—	—	—	—	—	—	—	—	—	—	—	हां (5)	—	—	—	
24	—	—	—	—	—	पान की दुकान (14)	—	—	—	—	—	—	—	—	—	—	—	—	—	—	—	—	
25	—	190(2)	3	7	5	बैठक	—	—	—	—	—	—	—	—	—	—	—	—	—	—	—	—	
26	191	191(1)	6	3	—	दर्जीखाना-सह-आवास	191(1)	9	रामवती	2	—	1	2	2	1	1	1	7	हां (6)	3	2	5	
27	—	—	—	—	—	गुड़ बनाना (मौसमी) (15)	—	—	—	—	—	—	—	—	—	—	—	—	—	—	—	—	
28	—	191(2)	2	1	1	पशु शेड	—	—	—	—	—	—	—	—	—	—	—	—	—	—	—	—	
29	192	192(1)	3	2	5	आवास	192(1)	10	चंदराम	1	—	1	1	3	1	1	1	3	हां (7)	2	2	4	
30	—	192(2)	2	1	1	पशु शेड-दूध बेचने के लिए पशु पालन	—	—	—	—	—	—	—	—	—	—	—	—	—	—	—	—	
		• योग 7					• योग 3													योग 8	7	15	

कोड संकेत

• पंक्तियों की गणना कर और उपलब्ध कोड लिखें।

दीवार (कालम 4): घास पत्ते, सरकण्डे या बांस (1) | मिट्टी (2) | [illegible] | [illegible] | [illegible] | गेरू की अथवा प्लास्टर या अन्य पक्का की जाती है (6)
पत्थर (7) | सीमेंट कंक्रीट (8) | ईंट (9) | और अन्य (10)

छत (कालम 5): घास, पत्ते, सरकण्डे, फूस, नरकुल, मिट्टी कच्ची ईंट या बांस (1) | एस्बेस्टस सीमेंट या धातु (2) | गोबर या जस्ते की [illegible] या अन्य पक्का की जाती है (3)
एस्बेस्टस सीमेंट चादरें (4) | ईंट, पत्थर एवं चूना (5) | पत्थर (6) | कंक्रीट, आर सी सी, आर बी सी (7) | और अन्य (8)

फर्श (कालम 6): मिट्टी (1) | नरकुल/तख्ते (2) | बांस या मड्डा (3) | ईंट पत्थर एवं चूना (4) | सीमेंट (5) | मोजेक/टाइल (6) | और अन्य (7)

पीने के पानी की आपूर्ति के स्रोत (कालम 15): [illegible] (1) | [illegible] (2) | [illegible] हैण्डपंप (3) | कुआं/नलकूप (4) | तालाब (5) | और अन्य (6)

खाना बनाने के लिए उपयोग में लाया जाने वाला ईंधन (कालम 19): उपला (1) | [illegible] (2) | लकड़ी/कोयला/चारकोल (3) | मिट्टी का तेल (8) | और अन्य (9)

गणक के हस्ताक्षर

सुपरवाइजर के हस्ताक्षर

110

ANNEXE G -Contd.
CENSUS OF INDIA 1991
HOUSELIST

Urban Block

Page No. 5

CONFIDENTIAL

Name of State/UT Bihar ... Code No. 3 ... Name of village/town ... Hazaribagh ... Code No. ... I ... Name of Dev. Block .....

Name of District Hazaribagh ... Code No. 8 ... Name or No. of ward/mohalla/hamlet ... XI ... Code No. ... II ...

Name of Tehsil/Taluk/P.S./ Dev. Block/Circle, etc. ... Code No. ... Enumeration Block No. 120 ... Code No. .....

Line No.	Building No (Municipal or local authority or census No.)	Census house No.	Predominant construction material of census house: Wall	Roof	Floor	Purpose for which census house is used (if wholly or partly used for running one or more enterprises, fill enterprise list)	If used wholly or partly as a residence: Household No.	Serial No. of the household	For Head of Household only, write: Name	Male (1)/Female (2)	SC (1)/ST (2) (If SC ascertain religion and write 'H' for Hindus and 'S' for Sikhs within brackets after code 1)	Does the household live in owned or rented house? Write 1 for owned 2 for rented 3 for others	No. of living rooms in the occupation of household	Facilities available to the household: Drinking water supply: Source	Drinking water supply: Within premises (1)/ Outside premises (2)	Electricity : Yes (1)/No (2)	Toilet : Yes (1)/No. (2)	Type of fuel used for cooking	Is the household or one or more members of the household engaged in one or more enterprises outside this census house and without premises or in the open air? If yes, fill enterprise list	No. of persons normally residing in the household: Males	Females	Persons	Remarks
1	2	3	4	5	6	7	8	9	10	11	12	13	14	15	16	17	18	19	20	21	22	23	24
21	—	189(2)	5	7	5	Business House (13)	—	—	—	—	—	—	—	—	—	—	—	—	—	—	—	—	
22	190	190(1)	3	7	6	Shop-cum-Residence	190(1)	8	Hari Mohan	1	—	2	2	2	1	1	1	4	Yes(4)	3	3	6	
23	—	—	—	—	—	—	—	—	—	—	—	—	—	—	—	—	—	—	Yes(5)	—	—	—	
24	—	—	—	—	—	Pan Shop (14)	—	—	—	—	—	—	—	—	—	—	—	—	—	—	—	—	
25	—	190(2)	3	7	5	Baithak	—	—	—	—	—	—	—	—	—	—	—	—	—	—	—	—	
26	191	191(1)	6	3	4	Workshop-cum-Residence	191(1)	9	Ramvati	2		1	2	2	1	1	1	7	Yes(6)	3	2	5	
27	—	—	—	—	—	Gur Making (seasonal)(15)	—	—	—	—	—	—	—	—	—	—	—	—	—	—	—	—	
28	—	191(2)	2	1	1	Cattle Shed	—	—	—	—	—	—	—	—	—	—	—	—	—	—	—	—	
29	192	192(1)	3	2	5	Residence	192(1)	10	Chand Ram	1		1	1	3	1	1	1	3	Yes(7)	2	2	4	
30		192(2)	2		1	Cattle Shed-Rearing Cattle for sale of milk (16)	—	—	—	—	—	—	—	—	—	—	—	—	—	—	—	—	
	* Total	7					* Total	3												Total	8	7	15

Key to Codes:

* Count the number of entries and give total

WALL (Col. 4): Grass, leaves, reeds or bamboos (1) | Mud (2) | Unburnt bricks (3) | Wood (4) | Burnt bricks (5) | G.I. Sheets or other metal sheets (6) | Stone (7) | Cement concrete (8) | Ekra (9) and | Others (10)

ROOF (Col. 5): Grass, leaves, reeds, thatch, wood, mud, unburnt bricks or bamboos (1) | Tiles, slate or shingle (2) | Corrugated iron, zinc or other metal sheets (3) | Asbestos cement sheets (4) | Bricks, stone and lime (5) | Stone (6) | Concrete R.B.C./R.C.C. (7) and | Others (8)

FLOOR (Col. 6): Mud (1) | Wood/Planks (2) | Bamboos or logs (3) | Bricks, stone and lime (4) | Cement (5) | Mosaic/Tiles (6) and | Others (7)

SOURCE OF DRINKING WATER SUPPLY (Col. 15): Well (1) | Tap (2) | Handpump/tubewell (3) | River/canal (4) | Tank (5) and | Others (6)

TYPE OF FUEL USED FOR COOKING (Col. 19): Cowdung cake (1) | Electricity (2) | Coal Coke/lignite (3) | Charcoal (4) | Cooking gas (5) | Wood (6) | Bio-gas (7) | Kerosene (8) and | Others (9)

अनुलग्नक ज

ग्रामीण ब्लाक

भारत की जनगणना 1991

मकान सूची सार

राज्य/संघ राज्यक्षेत्र का नाम .... उत्तर प्रदेश ..... कोड नं ..21..... ग्राम/नगर का नाम ..... बिशनपुर ..... कोड नं. 138 ..... विकास खंड का नाम .....

जिले का नाम रामपुर ..... कोड नं....22.... वार्ड/मोहल्ला/हैमलेट का नाम या नम्बर .. बिशनपुर खास .... कोड नं. .....

तहसील/ताल्लुक/पुलिस थाना/विकास खंड/ शहरी आदि का नाम .... रामपुर ..... कोड नं...1 ..... प्रगणक के ब्लाक का नम्बर . 148 ..... कोड नं .....

मकान सूची की पृष्ठ संख्या	जनगणना मकानों की कुल संख्या (मकान सूची के कालम 3 से)	उपयोग के अनुसार जनगणना मकानों की संख्या						परिवारों की कुल संख्या (मकान सूची के कालम 8 से)	कुल जनसंख्या		
		आबाद आवासीय जनगणना मकान			खाली जनगणना मकान	कालम 5 और 6 का योग	अन्य उपयोग में लाए जा रहे जनगणना मकान (कालम 2 में से कालम 7 घटायें)		पुरुष	स्त्रियां	योग
		पूर्णत: आवासीय	अंशत: आवासीय	कुल							
1	2	3	4	5	6	7	8	9	10	11	12
1	6	–	3	3	1	4	2	4	8	14	22
2	5	–	3	3	1	4	1	4	12	11	23
3	5	1	1	2	–	2	3	3	8	7	15
योग	16	1	7	8	2	10	6	11	28	32	60

जांच की और सही पायी

प्रगणक के हस्ताक्षर ..... तारीख .....

सुपरवाइजर के हस्ताक्षर ..... तारीख

ANNEXE H

Rural Block

CENSUS OF INDIA 1991

HOUSELIST ABSTRACT

Name of State/Union Territory *Uttar Pradesh* Code No. 21 Name of Village/Town *Bishanpur* Code No. 138 Name of Dev. Block .....

Name of District *Rampur* Code No. 22 Name or No. of Ward/Mohalla/Hamlet *Bishanpur Khas* Code No. .....

Name of Tehsil/Taluk/P.S./

Dev. Block/Circle, etc. *Rampur* Code No. 1 Enumerator's Block No. 148 Code No. .....

Page No. of houselist	Total No. of census houses (from Col. 3 of houselist)	Number of census houses by use						Total No. of households (from col. 8 of Houselist)	Total population		
		Occupied residential census houses			Vacant census houses	Total of Cols. 5 & 6	Census houses put to other uses (Col. 2 minus Col. 7)		Males	Females	Total
		Wholly residential	Partly residential	Total							
1	2	3	4	5	6	7	8	9	10	11	12
1	6	—	3	3	1	4	2	4	8	14	22
2	5	—	3	3	1	4	1	4	12	11	23
3	5	1	1	2	—	2	3	3	8	7	15
Total	16	1	7	8	2	10	6	11	28	32	60

Checked and found correct

Signature of Enumerator ..... Date .....

Signature of Supervisor ..... Date .....

अनुलग्नक ज

भारत की जनगणना 1991

पकान सूची सार

ग्रामीण ब्लाक

राज्य/संघ राज्यक्षेत्र का नाम .. बिहार ..... कोड नं ... 3 .... पूर्ण/नगर का नाम .. सहरीकला ..... कोड नं ... 1 ..... विकास खंड का नाम .....

जिले का नाम .. सहरीकला ..... कोड नं ... 8 .... वार्ड/मोहल्ला/सैम्पल सैक्टर का नाम या नम्बर .. XI ..... कोड नं .. II .....

तहसील/तालुक/पुलिस थाना/विकास खंड/
सर्किल आदि का नाम ..... कोड नं ..... गणक के ब्लाक का नम्बर ... 120 ..... कोड नं .....

पकान सूची की पृष्ठ संख्या	जनगणना पकानों की कुल संख्या (पकान सूची के कालम 3 से)	उपयोग के अनुसार जनगणना पकानों की संख्या						परिवारों की कुल संख्या (पकान सूची के कालम 8 से)	कुल जनसंख्या		
		आबाद आवासीय जनगणना पकान			खाली जनगणना पकान	कालम 5 और 6 का योग	अन्य उपयोग में लाए जा रहे जनगणना पकान (कालम 2 में से कालम 7 घटायें)		पुरुष	स्त्रियां	योग
		पूर्णत आवासीय	अंशत: आवासीय	कुल							
1	2	3	4	5	6	7	8	9	10	11	12
1	6	1	2	3	1	4	2	4	15	15	30
2	6	—	3	3	—	3	3	3	10	9	19
3	7	1	2	3	—	3	4	3	8	7	15
योग	19	2	7	9	1	10	9	10	33	31	64

जांच की और सही पाया

गणक के हस्ताक्षर ..... तारीख .....

सुपरवाइजर के हस्ताक्षर ..... तारीख .....

ANNEXE H

CENSUS OF INDIA 1991

HOUSELIST ABSTRACT

Urban Block

Name of State/Union Territory.. *Bihar* ..... Code No.. 3 ..... Name of Village/Town . *Hazaribagh* ..... Code No. ... I ... Name of Dev. Block .....

Name of District... *Hazaribagh* ..... Code No.. 8 ..... Name or No. of Ward/Mohalla/Hamlet.. *XI* ..... Code No.. II ... .

Name of Tehsil/Taluk/P.S./
Dev. Block/Circle, etc. ..... Code No. ..... Enumerator's Block No. .... 120 ..... Code No. .....

Page No. of houselist	Total No. of census houses (from Col. 3 of houselist)	Number of census houses by use						Total No. of households (from col. 8 of Houselist)	Total population		
		Occupied residential census houses			Vacant census houses	Total of Cols. 5 & 6	Census houses put to other uses (Col. 2 minus Col. 7)		Males	Females	Total
		Wholly residential	Partly residential	Total							
1	2	3	4	5	6	7	8	9	10	11	12
1	6	1	2	3	1	4	2	4	15	15	30
2	6	–	3	3	–	3	3	3	10	9	19
3	7	1	2	3	–	3	4	3	8	7	15
Total	19	2	7	9	1	10	9	10	33	31	64

Checked and found correct

Signature of Enumerator ..... Date .....

Signature of Supervisor ..... Date .....

अनुलग्नक-II

कारखाने की परिभाषा

(कारखाना अधिनियम, 1948)

(1 सितम्बर, 1982, को यथा रूपान्तरित)

उद्धरण

1. "कारखाना" से अपनी प्रसीमाओं सहित कोई ऐसा परिसर अभिप्रेत है जिसमें–

   (1) दस या अधिक कर्मकार काम कर रहे हैं या पूर्ववर्ती बारह मास के किसी दिन काम कर रहे थे और जिसके किसी भाग में विनिर्माण प्रक्रिया शक्ति की सहायता से की जा रही है या आमतौर से इस तरह की जाती है, या

   (2) बीस या अधिक कर्मकार काम कर रहे हैं या पूर्ववर्ती बारह मास के किसी दिन काम कर रहे थे और जिसके किसी भाग में विनिर्माण प्रक्रिया शक्ति की सहायता के बिना की जा रही है या आमतौर से ऐसी की जाती है

2. 'विनिर्माण प्रक्रिया' से अभिप्रेत है –

   (1) किसी वस्तु या पदार्थ के प्रयोग, विक्रय, परिवहन, परिदान या व्ययन की दृष्टि से उसका निर्माण, परिवर्तन, मरम्मत, अलंकरण, परिष्करण, पैकिंग, मशीनों में तेल डालना, धुलाई, सफाई, विघटन, उन्मूलन, या अन्यथा अभिक्रियान्वयन या अनुकूलन करने के लिए कोई प्रक्रिया, या

   (2) तेल, जल या मल को उदवहित करने के लिए कोई प्रक्रिया, या

   (3) शक्ति का उत्पादन, रूपान्तरण या संचारण करने के लिए कोई प्रक्रिया, या

   (4) मुद्रण के लिए टाइप कम्पोज करने, लैटर–प्रेस, अश्म–मुद्रण, प्रकाशोत्कीर्ण या अन्य वैसी ही प्रक्रिया द्वारा मुद्रण या जिल्द बन्दी करने के लिए कोई प्रक्रिया, या

   (5) पोतों या जलयानों को सन्निर्मित करने, पुनः सन्निर्मित करने, मरम्मत करने, पुनः फिट करने, परिष्कृत करने या विघटित करने के लिए कोई प्रक्रिया।

   (6) कोल्ड स्टोर में किसी वस्तु का संरक्षण या भंडारण ।

3. "शक्ति" से विद्युत ऊर्जा या ऊर्जा का कोई अन्य रूप अभिप्रेत है जिसका संचार यन्त्र द्वारा किया जाता है और जिसका उत्पादन मानव या पशु द्वारा नहीं किया जाता है।

4. "कर्मकार" से ऐसा व्यक्ति अभिप्रेत है जो किसी विनिर्माण प्रक्रिया में, या मशीनरी अथवा विनिर्माण प्रक्रिया के लिए प्रयुक्त परिसर के किसी भाग की सफाई में या विनिर्माण प्रक्रिया अथवा विनिर्माण प्रक्रियाधीन विषयवस्तु के प्रासंगिक या उससे सम्बन्धित किसी अन्य प्रकार के काम में चाहे सीधे या किसी अभिकरण के मार्फत और चाहे मजदूरी पर या उसके बिना नियोजित हो।

ANNEXE-1

DEFINITION OF FACTORIES

[THE FACTORIES ACT, 1948]

(As modified up to the 1st September, 1982)

Extract

1. "Factory" means any premises including the precincts thereof

(i) whereon ten or more workers are working, or were working on any day of the preceding twelve months and in any part of which a manufacturing process is being carried on with the aid of power, or is ordinarily so carried on, or

(ii) whereon twenty or more workers are working, or were working on any day of the preceding twelve months, and in any part of which a manufacturing process is being carried on without the aid of power, or is ordinarily so carried on.

2. "manufacturing process" means any process for

(i) making, altering, repairing, ornamenting, finishing, packing, oiling, washing, cleaning, breaking up, demolishing or otherwise treating or adopting any article or substance with a view to its use, sale, transport, delivery or disposal; or

(ii) pumping oil, water, sewage or any other substance; or

(iii) generating, transforming or transmitting power; or

(iv) composing types for printing, printing by letter press, lithography, photogravure or other similar process or book binding;

(v) constructing, reconstructing, repairing, refitting, finishing or breaking up ships or vessels;

(vi) preserving or storing any article in cold storage.

3. "power" means electrical energy, or any other form of energy which is mechanically transmitted and it not generated by human or animal agency.

4. "worker" means a person employed, directly or by or through any agency (including a contractor) with or without the knowledge of the principal employer, whether for remuneration or not, in any manufacturing process or in cleaning any part of the machinery or premises used for a manufacturing process, or in any other kind of work incidental to, or connected with, the manufacturing process, or the subject of the manufacturing process but does not include any member of the armed forces of the union.

उद्यमों का विवरण

कृषि उद्यम

कृषि, पशुपालन, शिकार, वन-उद्योग एवं मछली पकड़ना

पशु पालन

गाय–भैंस आदि पालन, पशु फार्म आदि और दूध उत्पादन

बकरी पालन, पशु फार्म आदि, दूध उत्पादन

भेड़ पालन और ऊन–उत्पादन

घोड़े, खच्चर, ऊंट या अन्य बोझा ढोने वाले जानवरों को पालना

सूअर और अन्य ऐसे पशुओं को पालना जिनका अन्यत्र वर्गीकरण नहीं किया गया है

बतख, मुर्गी और अन्य पक्षियों को पालना और अण्डों का उत्पादन

मधु मक्खी पालन और शहद तथा मोम का उत्पादन (शहद एकत्रित करने को अलग से वर्गीकृत किया गया है)

रेशम के कीड़े पालना और कोकून (कोया) तथा कच्चे रेशम का उत्पादन

उन, पशुओं को पालना तथा उनसे अभिप्राप्त उत्पादन जिनका अन्यत्र वर्गीकरण नहीं किया गया है

कृषि सेवाएं

फसलों को नुकसान पहुंचाने वाले कीड़े मारना, छिड़काव करना, खराब डालियों की कटाई आदि

सिंचाई सुविधा का संचालन

जानवरों की ऊन उतारना और पशु पालन जिसका अन्यत्र वर्गीकरण नहीं किया गया है (पशु चिकित्सा सेवाओं के अतिरिक्त)

कृषि या पशुपालन सम्बन्धी उत्पादनों का वर्गीकरण

बागवानी और नर्सरी सेवाएं

भू–संरक्षण सेवाएं

मिट्टी की जांच करने जैसी वैज्ञानिक सेवायें

भू–डिसेलिनेशन सेवाएं

वे कृषि सेवाएं जिनका अन्यत्र वर्गीकरण नहीं किया गया है (जैसे हार्वेस्टिंग तथा थ्रेसिंग/भूमि को साफ करना, नालियां बनाना आदि)

आखेट, पाश एवं आखेट का प्रचार

मनोरंजन को छोड़कर आखेट, पाश एवं आखेट का प्रचार

वन उद्योग

पेड़ पौधे लगाना और वनों का संरक्षण

लट्ठे बनाना, पेड़ों को काटना और गिराना और गोल सूखे लट्ठों को बनाना या चीरना (इसमें कभी-कभी लट्ठों का ढोना भी शामिल है)

जंगलों से ईंधन उत्पादन (जिसमें लकड़ी जलाकर कोयला बनाना भी शामिल है)

जंगलों से चारा एकत्र करना

जंगलों से गैर काष्ट के सामान को इकट्ठा करना जैसे गोंद, राल, लाख, छाल, मूंज, जड़ी बूटियां, शहद, जंगली फल और पत्तियां आदि

वन उद्योग सेवाएं जिनका अन्यत्र वर्गीकरण नहीं किया गया है

ANNEXE-J

DESCRIPTION OF ENTERPRISES

AGRICULTURAL ENTERPRISES

AGRICULTURE, LIVESTOCK, HUNTING, FORESTRY & FISHING

Raising of Livestock

Cattle breeding, rearing and ranching, etc; production of milk

Goat breeding, rearing, ranching, etc.; production of milk

Rearing of sheep and production of shorn wool

Rearing of horses, mules, camels and other pack animals

Rearing of pigs and other animals not elsewhere classified

Rearing of ducks, hens and other birds; production of eggs

Rearing of bees; production of honey and wax (Collection of honey is classified separately)

Rearing of silk-worms; produtcion of cocoons and raw silk

Rearing of livestock and production of livestock products, not elsewhere classified

Agricultural Services

Pest destroying, spraying and pruning of infected stems, etc.

Operation of irrigation systems

Animal shearing and livestock services n.e.c. (other than veterinary services)

Grading of agricultural products or livestock

Horticultural and nursery service

Soil conservation services

Scientific services like soil testing

Soil desalination services

Agricultural services not elsewhere classified (like harvesting and threshing, land clearning and land draining services, etc.)

Hunting, Trapping and Game Propagation

Hunting, trapping and game propagation other than for sport

Forestry and Logging

Planting, replanting and conservation of forests

Logging-felling and cutting of trees and preparation of rough, round, hewn or riven logs (including incidentat hauling)

Production of firewood/fuel wood (including charcoal by burning) by exploitation of forests

Gathering of fodder by exploitation of forests

Gathering of uncultivated materials such as gums, resins, lac, barks, munjh, herbs, honey, wild fruits, leaves, etc. by exploitation of forests.

Forestry services n.e.c.

मछली पकड़ना (समुद्री वस्तुएं एकत्रित करने सहित)

महासागर, सागर और समुद्र के तटों में मछली पकड़ना

तालाब, झील, नदी, नहर आदि में मछली पकड़ना

मछली पालन–मछली प्रजनन और मछली उत्पत्तिशाला

मोती, शंख, सीप, स्पंज और अन्य समुद्री वस्तुओं को इकट्ठा करना

मोतियों के लिए सीपियों की काश्तकारी

मछली पकड़ना और उससे सम्बन्धित वे अन्य क्रियाकलाप और सेवाएं जिनका अन्यत्र वर्गीकरण नहीं किया गया है

गैर-कृषि उद्यम

खनन और उत्खनन

कोयला और लिगनाइट खनन कार्य, पीट का निष्कर्षण

कोयले का खनन और एकत्रीकरण

लिगनाइट का खनन और एकत्रीकरण

पीट का निष्कर्षण और एकत्रीकरण

कच्चा पैट्रोल निकालना और प्राकृतिक गैस का उत्पादन

कच्चा पैट्रोल निकालना

प्राकृतिक गैस का उत्पादन

लोह अयस्क (ओर) की खुदाई

लोह अयस्क से भिन्न धातु अयस्क की खुदाई

मैंगनीज अयस्क की खुदाई

क्रोमाइट की खुदाई

बाक्साइड की खुदाई

कीमती/कम कीमती धातु अयस्क की खुदाई

ताम्र अयस्क की खुदाई

सीसा और जस्ता अयस्क की खुदाई

लाइमनाइट (चूना), रूटाइल, जिरकान और जिरकोनियम अयस्कों की खुदाई

वुलफ्रेम और अन्य टंगस्टन अयस्कों की खुदाई

टिन धातुओं की खुदाई

लौह अयस्क या यूरेनियम समूह की अयस्कों से भिन्न वे धातु अयस्क जिनका अन्यत्र वर्गीकरण नहीं किया गया है

यूरेनियम और थोरियम अयस्कों की खुदाई

अन्यत्र अवर्गीकृत अधात्विक खनिजों की खुदाई

चट्टानों को तोड़ना और खुदाई करना, रेत तथा मिट्टी की खुदाई

निर्माण के लिए चट्टानों, रेत और मिट्टी से भिन्न खनिजों का खनन/उत्खनन

उर्वरक और रासायनिक खनिजों का खनन

सिरामिक, उच्चतापसह और सीसा खनिजों का खनन

नमक का खनन और उत्खनन साथ ही नमक को तोड़ना, छांटना और वाष्पीकरण से नमक बनाना

अभ्रक का खनन

कीमती/कम कीमती रत्नों की खुदाई

अन्य अधात्विक खनिजों की खुदाई जिनका अन्यत्र वर्गीकरण नहीं किया गया है।

Fishing (including collection of sea products)

Ocean, sea and coastal fishing

Inland water fishing

Pisciculture-rearing of fish, including fish hatcheries

Collection of pearls, conches, shells, sponges and other sea produtcs

Cultivation of oysters for pearls

Other allied activities and services incidental to fishing n.e.c.

NON-AGRICULTURAL ENTERPRISES

Mining and Quarrying

Mining of Coal and Lignite; Extraction of Peat

Mining and agglomeration of coal

Mining and agglomeration of lignite

Extraction and agglomeration of peat

Extraction of Crude Petroleum; Production of Natuarl Gas

Extraction of crude petroleum

Production of natural gas

Mining of Iron Ore

Mining of metal Ores other than Iron Ore

Mining of manganese ore

Mining of chromite

Mining of Bauxite

Mining of precious/semi-precious metal ores

Mining of copper ore

Mining of lead and zinc ores

Mining of limenite, rutile, zircon and zirconium bearing ores

Mining of wolfram and other tungsten bearing ores

Mining of tin bearing ores

Mining of meatal ores, other than iron ore or uranium group ores n.e.c.

Mining of Uranium and Thorium Ores

Mining of Non-metallic Minerals not Elsewhere Classified

Mining and quarrying of rock aggregates, sand and clays

Mining/quarrying of minerals for construction other then rock aggregates, sand and clays

Mining of fertilizer and chemical minerals

Mining of ceramic, refractory and glass minerals

Salt mining and quarrying including crushing, screening and evaporating in pans

Mining of mica

Mining of precious/semi-precious stones

Mining of other non-metallic minerals not elsewhere classified

अन्यत्र अवर्गीकृत खनन सेवाएं

तेल और गैस क्षेत्र सेवाएं, खोज सेवाओं को छोड़कर

खनन सम्बन्धी अन्य सेवाएं जैसे खानों का बरमाना, उनमें स्तम्भ बनाना, सुधार करना

वे अन्य खनन सेवाएं जिनका अन्यत्र वर्गीकरण नहीं किया गया है

विनिर्माण

खाद्य पदार्थों का विनिर्माण

पशु वध, उससे मांस तैयार करना और उसे संरक्षित करना

दूध से बने पदार्थों का उत्पादन

फलों और साग सब्जी की डिब्बाबन्दी और संरक्षण

मछली, झींगा, केकड़ा और इसी प्रकार की खाद्य वस्तुओं की डिब्बाबन्दी और संरक्षण

अनाज की चक्की से तैयार होने वाले उत्पादन

बेकरी उत्पादन

चीनी का उत्पादन और परिशोधन (रिफाइनिंग) (वेक्यूम पैन चीनी कारखाना)

गन्ना, खजूर के रस से देशी चीनी, बूरा, खण्डसारी, गुड़ आदि का उत्पादन

नमक का उत्पादन

कोको उत्पाद और मिठाई बनाना

हाइड्रोजिनेटेड तेल, वनस्पति घी आदि बनाना

वनस्पति तेल और चर्बी का (हाइड्रोजिनेटेड से भिन्न) निकालना

जानवरों का तेल और चर्बी निकालना, मछली का तेल निकालना

चाय का संसाधन और मिश्रण और साथ ही इंस्टेंट चाय तैयार करना

काफी के बीजों को सुखाना, उन्हें भूनना और पीसना, मिश्रण आदि और साथ ही इंस्टेंट काफी तैयार करना

खाद्य गिरी का संसाधन

बर्फ बनाना

पशुओं और पक्षियों के लिए चारा तैयार करना

स्टार्च बनाना

उन खाद्य पदार्थों का उत्पादन जिनका अन्यत्र वर्गीकरण नहीं किया गया है

पेय पदार्थों, तम्बाकू और सम्बद्ध वस्तुओं का विनिर्माण

स्प्रिट को साफ करना और उसे मिलाना, किण्वित सामग्री से इथाइल एल्कोहल बनाना

शराब बनाना

माल्ट से शराब बनाना और माल्ट उद्योग

देशी शराब (अर्क और ताड़ी) का उत्पादन

पेय पदार्थ और शर्बत बनाना

तम्बाकू के डण्ठलों को सुखाना और कच्चे तम्बाकू को तैयार करने के बारे में अन्य काम

बीड़ी बनाना

सिगार, सिगरेट, चुरूट बनाना और सिगरेट के तम्बाकू को बनाना

खाने वाले तम्बाकू, जर्दा, नसवार (सुंघनी) और अन्य तम्बाकू के पदार्थ (तम्बाकू वाले पान मसाले को छोड़कर) बनाना जिनका अन्य वर्गीकरण नहीं किया गया है

पान मसाले, कत्था और खाने वाला चूना तैयार करना

Mining Services, not Elsewhere Classified

Oil and gas field services, except exploration services

Services incidental to mining such as drilling,shafting, reclamation of mines, etc.

Other mining services not elsewhere classified

MANUFACTURING

Manufacture of Food Products

Slaughtering, preparation and preservation of meat

Manufacture of dairy products

Canning and preservation of fruits and vegetables

Processing, canning and preserving of fish, crustacea and similar foods

Grain milling

Manufacture of bakery products

Manufcature and refining of sugar (vacuum pan sugar factories)

Production of indigenous sugar, 'boora', 'khandsari', 'gur', etc. from sugar-cane; palm juice, etc.

Production of common salt

Manufacture of cocoa products and sugar confectionery (including sweetmeats)

Manufacture of hydrogenated oils and vanaspati ghee, etc.

Manufacture of vegetable oils and fats (other than hydrogenated)

Manufacture of animal oils and fats; manufacture of fish oil

Processing and blending of tea including manufacture of instant tea

Coffee curing, roasting, grinding and blending, etc. including manufacture of instant coffee

Processing of edible nuts

Manufacture of Ice

Manufacture of prepared animal and-bird feed

Manufacture of starch

Manufacture of food products not elsewhere classified

Manufacture of Beverages, Tobacco and Related Products

Distilling, rectifying and blending of spirits; ethyl alcohol production from fermented materials

Manufacture of wines

Manufacture of malt liquors and malt

Production of country liquor (arrack and tody etc.)

Manufacture of soft drinks and syrups

Tobacco stemming, redrying and all other operations connected with preparing raw leaf tobacco

Manufacture of bidi

Manufacture of cigars, cigarettes, cheroots and cigarette tobacco

Manufacture of 'snuff', 'zarda', chewing tobacco and other tobacco products n.e.c. (except pan-masala containing tobacco)

Manufacture of pan-masala, catechu (kattha) and chewing lime

सूती कपड़ों का उत्पादन

कपास ओटना, उसकी सफाई करना और गांठ बनाना

मिलों के अतिरिक्त चर्खा आदि से सूत कातना

सूती खादी बुनना और उसे परिष्कृत करना

हथकरघे पर सूती कपड़ा बुनना और उसे परिष्कृत करना

शक्ति चलित करघे पर सूती कपड़ा बुनना और संसाधन करना

मिलों में सूत कातना, बुनना और संसाधन करना

सूती कपड़ों की ब्लीचिंग, रंगाई और छपाई करना (इस समूह में अपने द्वारा तैयार न किए गए सूती कपड़ों की ब्लीचिंग, रंगाई और छपाई सम्मिलित है। शुल्क या ठेके पर कार्य करने अथवा सामग्री खरीद कर तैयार पदार्थ बेचने के आधार पर कोई भेद नहीं किया जाएगा)

ऊनी, रेशमी और मानव निर्मित रेशे से कपड़े का विनिर्माण

कताई के लिए कच्ची ऊन, रेशम और कृत्रिम/संश्लिष्ट कपड़ों के रेशे तैयार करना

मिलों के अलावा ऊन कातना, बुनना और परिष्कृत करना

मिलों में ऊन कातना और बुनना

ऊनी कपड़ों की ब्लीचिंग और रंगाई

मिलों के अलावा रेशमी कपड़ों की कताई, बुनाई करना और परिष्कृत करना

मिलों में रेशमी कपड़ों की कताई, बुनाई और परिष्कृत करना

रेशमी कपड़ों की ब्लीचिंग, रंगाई और छपाई

मानव निर्मित रेशे की कताई, बुनाई और संसाधन

कृत्रिम संश्लिष्ट कपड़ों के रेशों की ब्लीचिंग, रंगाई और छपाई

सूती कपड़ों को छोड़कर जूट और वनस्पति रेशे के अन्य कपड़े बनाना

जूट और मेस्ता की प्रैसिंग और गांठ बनाना

जूट और मेस्ता के रेशों पर प्रारंभिक कार्य (धुनने और कंघी करने सहित)

नारियल के रेशों पर प्रारंभिक कार्य (धुनने और कंघी करने सहित)

अन्यत्र अवर्गीकृत सन और अन्य वनस्पति रेशे के कपड़ों पर प्रारंभिक कार्य (धुनने और कंघी करने सहित)

जूट और मेस्ता कपड़ों की कताई, बुनाई और परिष्कृत करना

नारियल कपड़ों की कताई, बुनाई और परिष्कृत करना

अन्यत्र अवर्गीकृत सन और अन्य वनस्पति रेशे के कपड़ों की कताई, बुनाई और परिष्कृत करना

जूट और मेस्ता कपड़ों की ब्लीचिंग, रंगाई और छपाई

नारियल के कपड़ों की ब्लीचिंग, रंगाई और छपाई

अन्यत्र अवर्गीकृत अन्य वनस्पति के कपड़ों की ब्लीचिंग, रंगाई और छपाई

कपड़ों के सामान का उत्पादन (पहनने के कपड़ों सहित)

बुने हुए या क्रोशिए से बुने हुए कपड़े के सामान का विनिर्माण सभी प्रकार के धागों, डोरियों, रस्सियों, सूतलियों, जालों आदि का विनिर्माण, कसीदाकारी, जरी का कार्य और भड़कीली सजावट करना

कंबल, शाल, दरी, कालीन, गलीचा और इसी प्रकार के अन्य कपड़ों को तैयार करना

जूट, मेस्ता, सन और नारियल के अन्य रेशों से फर्श बिछावन बनाना

अपने द्वारा तैयार न की गई सामग्री से सभी प्रकार के पहनने के कपड़े बनाना (केवल सिलाई करने वाले प्रतिष्ठानों को छोड़कर) जिनका अन्यत्र वर्गीकरण नहीं किया गया है (**टिप्पणी:** वास्तव में, इस समूह में ऐसे प्रतिष्ठान आते हैं जिनमें कच्ची सामग्री को काट कर सिलाई की जाती है)

वाटरप्रूफ कपड़े या प्लास्टिक की शीटों से बरसाती (रेन कोट), टोपों, टोपियों और स्कूल बैगों आदि का विनिर्माण

Manufacture of cotton textiles

Cotton ginning, cleaning and baling

Cotton spinning other than in mills (charkha)

Weaving and finishing of cotton khadi

Weaving and finishing of cotton textiles on handlooms

Weaving and finishing of cotton textiles on powerlooms

Cotton spinning, weaving and processing in mills

Bleaching, dyeing and printing of cotton textiles (This group includes bleaching, dyeing and printing of not self produced cotton textiles. No distinction is to be made between these activities carried out on a fee or contract basis or by purchasing the materials and selling the finished products)

Manufacture of wool, silk and man-made fibre textiles

Preparation of raw wool, silk and artificial/synthetic textile fibres for spinning

Wool spinning, weaving and finishing other than in mills

Wool spinning, weaving and processing in mills

Bleaching and dyeing of woollen textiles

Spinning, weaving and finishing of silk textiles other than in mills

Spinning, weaving and processing of silk textiles in mills

Bleaching, dyeing and printing of silk textiles

Spinning, weaving and processing of man-made textile fibres

Bleaching, dyeing and printing of artificial/synthetic textile fabrics

Manufacture of Jute and other vegetable fibre textiles except cotton

Jute and mesta pressing and baling

Preparatory operations (including carding and combing) on jute and mesta fibres

Preparatory operations (including carding and combing) on coir fibres

Preparatory operations (including carding and combing) on sunhemp and other vegetable fibres n.e.c.

Spinning, weaving and finishing of jute and mesta textiles

Spinning, weaving and finishing of coir textiles

Spinning, weaving and finishing of sunhemp and other vegetable fibre textiles n.e.c.

Bleaching, dyeing and printing of jute and mesta textiles

Bleaching, dyeing and printing of coir textiles

Bleaching, dyeing and printing of other vegetable fibre textiles n.e.c.

Manufacture of textile products (including wearing apparel)

Manufacture of knitted or crocheted textile products

Manufacture of all types of threads, cordag, ropes, twines and nets, etc.

Embroidery work, zari work and making of ornamental trimmings

Manufacture of blankets, shawls, carpets, rugs and other similar textile products

Manufacture of floor coverings of jute, mesta sunhemp and other kindred fibres and of coir

Manufacture of all types of textile garments and clothing accessories n.e.c. (except by purely tailoring establishments) from not self-produced material (Note : in principle, the raw material is cut and sewn together in the establishments covered in this group)

Manufacture of rain coats, hats, caps and school bags etc. from waterproof textile fabrics or plastic sheetings

94,M/B(N)297RGI—11

निर्मित कपड़े से बनाया गया माल (वस्त्रों को छोड़कर)

पानी से बचने के लिए बनाया गया कपड़ा

उन कपड़ों का विनिर्माण जिनका अन्यत्र वर्गीकरण नहीं किया गया है जैसे किरमिच (लिनोलियम), बिछाने का कपड़ा, लिहाफ का कपड़ा, गद्दी बनाना, भराई करना

लकड़ी को तैयार करना और उससे फर्नीचर तथा जुड़नार (फिक्सचर) बनाना

लकड़ी चीरना और उसे चौरस करना (प्लाईवुड को छोड़कर)

लकड़ी से तख्ते (वैनियर), प्लाइवुड तथा उनसे बनाई जाने वाली वस्तुएं तैयार करना

लकड़ी का इमारती सामान (इमारती लकड़ी को सम्मिलित कर), जैसे लट्ठा, शहतीर, खम्बे, दरवाजे और खिड़कियां बनाना (उन कच्चे शहतीरों (खम्बों), चटकनियों (बोल्टों) और लकड़ी के अन्य सामान को छोड़कर जो कि लट्ठों के वर्गीकरण के अंतर्गत आता है)

लकड़ी और बेंत के बक्से बनाना, टोकरे, ड्रम, पीपे और लकड़ी के अन्य डिब्बे और टोकरियां बनाना तथा पूर्णतः या मुख्यतः बेंत, सरकण्डा, बांस और घास से बरतन आदि बनाना

उद्योगों में काम आने वाली लकड़ी के सामान का विनिर्माण जिसका अन्यत्र वर्गीकरण नहीं किया गया है

कार्क और कार्क का सामान बनाना

लकड़ी का फर्नीचर और फिक्सचर बनाना

बांस और बेंत का फर्नीचर और सामान बनाना

लकड़ी, सरकण्डा, बांस और बैंत और घास से निर्मित वह सामान जिसका अन्यत्र वर्गीकरण नहीं किया गया है (नारियल के रेशे आदि से बने सामान को छोड़कर)

कागज बनाना और कागज से बनने वाले अन्य सामान का निर्माण, छपाई, प्रकाशन और उससे सम्बन्धित उद्योग

लुगदी, कागज और गत्ता बनाना जिसमें अखबारी कागज भी सम्मिलित है

कागज और गते के डिब्बे और बाक्स बनाना

कागज, लुगदी और गत्ते से बनाया जाने वाला अन्य सामान जिसका अन्यत्र वर्गीकरण नहीं किया गया है

मुद्रित या गैर मुद्रित विशेष प्रयोजन का कागज जिसका अन्यत्र वर्गीकरण नहीं किया गया है

समाचारपत्रों की छपाई और प्रकाशन

पत्र–पत्रिकाओं, पुस्तकों, शब्दकोशों, मानचित्रावलियों (एटलस), नक्शों, संगीत निदेशिकाओं आदि की छपाई और प्रकाशन

बैंक नोट, मुद्रा, डाक टिकटों, सुरक्षा पासों, स्टाम्प पेपरों और ऐसी अन्य वस्तुओं आदि की छपाई

नक्काशी, निक्षारण (एचिंग) ब्लाक बनाना आदि

अन्यों के लिए जिल्दसाजी

छपाई और उससे सम्बन्धित अन्य कार्य –कलाप जिनका अन्यत्र वर्गीकरण नहीं किया गया है

चमड़ा तैयार करना और चमड़े, फर तथा चमड़े के स्थान पर उसी के जैसा सामान बनाना

चमड़े को पकाना, साफ करना और उस पर नक्काशी करना

जूते बनाना (मरम्मत को छोड़कर) वाल्कनाइज किए हुए या ढाले हुए रबड़ से बने या प्लास्टिक से बने जूतों को छोड़कर

चमड़े और उसके एवज में किसी अन्य सामान से पहनने की वेशभूषा बनाना

चमड़े को पकाना, साफ करना और उस पर नक्काशी करना (जूतों को छोड़कर)

(**टिप्पणी** : वाटर प्रूफ कपड़े से स्कूल बैग और यात्रा सम्बन्धी सामान बनाने को अलग समूह में शामिल किया गया है)

फर तथा उस व्यापार से सम्बन्धित चमड़े को घिसना, पकाना, साफ करना, विरंजन करना (ब्लीचिंग), रंगना

फर और उससे सम्बन्धित चमड़े से वस्त्र बनाना

फर और खाल के कम्बल और अन्य सामान बनाना

चमड़े और फर का वह अन्य सामान बनाना जिसका किसी अन्य स्थान पर वर्गीकरण नहीं किया गया है।

Manufacture of made-up textile articles; except apparel

Manufacture of waterproof textile fabrics

Manufacture of textiles/textile products not elsewhere classified like linoleum, padding, wadding, upholstering and filling, etc.

Manufacture of wood and wood products : furniture and fixtures

Sawing and planing of wood (other than plywood)

Manufacture of veneer sheets, plywood and their products

Manufacture of structural wooden goods (including treated timber) such as beams, posts, doors and windows (excluding hewing and rough shaping of poles, bolts and other wood material which is classified under logging)

Manufacture of wooden and cane boxes, crates, drums, barrels and other containers, baskets and other wares made entirely or mainly of cane, rattan, reed, bamboo, willow, fibres, leaves and grass

Manufacture of wooden industrial goods n.e.c.

Manufacture of cork and cork products

Manufacture of wooden furniture and fixtures

Manufacture of bamboo and cane furniture and fixtures

Manufacture of products of wood, bamboo, cane, reed and grass (including articles made from coconut shells, etc.) n.e.c.

Manufacture of paper and paper products and printing, publishing & allied industries

Manufacture of pulp, paper and paper board including manufacture of newsprint

Manufacture of containers and boxes of paper or paper board

Manufacture of paper and paper board articles and pulp products not elsewhere classified

Manufacture of special purpose paper whether or not printed n.e.c.

Printing and publishing of newspapers

Printing and publishing of periodicals, books, journals, directories, atlases, maps, sheet music, schedules & pamphlets, etc.

Printing of bank notes, currency notes, postage stamps, security passes, stamp papers and other similar products

Engraving, etching and block-making, etc.

Book binding on account of others

Printing and allied activities not elsewhere classified

Manufacture of leather and products of leather, fur & substitutes of leather

Tanning, curing, finishing, embossing and japanning of leather

Manufacture of footwear (excluding repair) except of vulcanized or moulded rubber or plastic

Manufacture of wearing apparel of leather and substitutes of leather

Manufacture of consumer goods of leather and substitutes of leather; other than apparel and footwear (Note: Manufacture of school bags and travelling accessories from waterproof textile fabrics is included in a separate group)

Scrapping, currying, tanning, bleaching and dyeing of fur and other pelts for the trade

Manufacture of wearing apparel of fur and pelts

Manufacture of fur and skin rugs and other similar articles

Manufacture of leather and fur products n.e.c.

मूल रसायन और रसायनिक पदार्थों का उत्पादन (पट्रोलियम और कोयले की वस्तुओं को छोड़कर)

औद्योगिक कार्बनिक (आरगेनिक) एवं अकार्बनिक (इनआरगेनिक) रसायन तैयार करना

खाद और कीटनाशक दवाओं का उत्पादन

प्रारम्भिक किस्म का प्लास्टिक बनाना, सिथेटिक रबड़ बनाना

रंग, वार्निश तथा इससे सम्बद्ध सामान, कलाकार द्वारा उपयोग में लाए जाने वाले रंग और स्याही, औषधियां, दवाइयां और सम्बद्ध सामान बनाना

इत्र, सौन्दर्य प्रसाधन (कास्मेटिक), लोशन, केश तेल, टूथपेस्ट, किसी भी प्रकार का साबुन, डिटरजेन्ट, शेम्पू, शेविंग उत्पाद, सफाई, धुलाई और मांजने के पदार्थ और अन्य प्रसाधन की वस्तुओं का उत्पादन

मानव निर्मित रेशे का उत्पादन

माचिस का उत्पादन

विस्फोटक एवं गोला बारूद और आतिशबाजी के सामान का उत्पादन

उन रसायन पदार्थों का उत्पादन जिनका किसी अन्य स्थान पर वर्गीकरण नहीं किया गया है

रबड़, प्लास्टिक, पैट्रोलियम और कोयले से सामान बनाना, नाभिकीय ईंधन का संसाधन

टायर और ट्यूब उद्योग

पकाए गए या ढाले गए रबड़ और प्लास्टिक से जूते बनाना

रबड़ का वह अन्य सामान बनाना जिसका किसी अन्य स्थान पर वर्गीकरण नहीं किया गया है

प्लास्टिक का ऐसा सामान बनाना जिसका किसी अन्य स्थान पर वर्गीकरण नहीं किया गया है

परिशोधित पैट्रोल पदार्थों का उत्पादन (इस समूह में द्रव, गैस पदार्थ, प्रकाश देने वाले तेलों, ओगने वाले तेलों या ग्रीसों या कच्चे पैट्रोल से बने अन्य पदार्थ या उनके आंशिक पदार्थ सम्मिलित हैं)

प्राकृतिक गैस या द्रवीकृत पैट्रोल गैस की बोतल भरना

परिशोधित पैट्रोल के अन्य पदार्थ जिनका अन्यत्र वर्गीकरण नहीं किया गया है (इस समूह में पैट्रोल के परिशोधन क पदार्थों या उसके अवशेषों से बने विभिन्न पदार्थ बनाना शामिल हैं)

नाभिकीय ईंधन का संसाधन (इस समूह में पिच ब्लेण्ड या यूरेनियम वाले अन्य अयस्कों से निकाली गई यूरेनियम धातुएं सम्मिलित हैं) प्राकृतिक यूरेनियम की मिश्रित धातु या उसके प्रकीर्ण या उसके मिश्रण अथवा उसके मिश्रणों का विनिर्माण, न्यूक्लियर रिएक्टरों में प्रयोग के लिये समृद्ध यूरेनियम और उसके मिश्रण, प्लूटोनियम और उसके मिश्रण, यू 235 में निःशेष यूरेनियम और उसके मिश्रण, थोरियम और उसके मिश्रण, रेडियो सक्रीयता वाले अन्य तत्व, आइसोटोप्स या मिश्रण और अन्य ईंधनों का विनिर्माण

कोयले की भट्ठी के उत्पादनों का विनिर्माण (इस समूह में हार्ड कोक और लिग्नाईट से कोक या अर्द्धकोक के उत्पादन के लिए कोयले की भट्ठी सम्मिलित है, इसमें कोलतार या कोक का पिच समूह जैसे अवशेष पदार्थ भी सम्मिलित है)

कोयले और कोलतार के अन्य पदार्थों का विनिर्माण जिनका अन्यत्र वर्गीकरण नहीं किया गया है

अधात्विक खनिज पदार्थों का उत्पादन

उच्च तापसह पदार्थों का उत्पादन और निर्माण में काम आने वाली चिकनी मिट्टी का सामान बनाना

कांच और कांच का सामान बनाना

मिट्टी और प्लास्टर का सामान बनाना

निर्माण में काम न आने वाले सिरामिक बर्तन बनाना

सीमेण्ट, चूना और प्लास्टर का उत्पादन

अभ्रक पदार्थों का उत्पादन

निर्माण में काम आने वाले पत्थर का सामान, पत्थर की गढ़ाई का काम और पत्थर का चूरा करना और पत्थर के बर्तन बनाना

एस्बेस्टस सीमेण्ट और सीमेण्ट से बनी अन्य वस्तुओं का उत्पादन

अधात्विक खनिज की अन्य विभिन्न वस्तुओं का उत्पादन जिनका किसी अन्य स्थान पर वर्गीकरण नहीं किया गया है

Manufacture of basic chemicals and chemical products (Except Products of Petroleum and Coal)

Manufacture of industrial organic and inorganic chemicals

Manufacture of fertilizers and pesticides

Manufacture of plastic in primary forms; manufacture of synthetic rubber

Manufacture of paints, varnishes and related products; artists' colours and ink

Manufacture of drugs, medicines and allied products

Manufacture of perfumes, cosmetics, lotions, hair dressings, tooth-pastes, soap in any form, detergents, shampoos, shaving products, washing and cleaning preparations and other toilet preparations

Manufacture of man-made fibres

Manufacture of matches

Manufacture of explosives; ammunition and fire-works

Manufacture of chemical products not elsewhere classified

Manufacture of rubber, Plastic, Petroleum and Coal Products; Processing of Nuclear Fuels

Tyre and tube industries

Manufacture of footwear made primarily of vulcanized or moulded rubber and plastic

Manufacture of rubber products not elsewhere calssified

Manufacture of plastic products not elsewhere classified

Manufacture of refined petroleum products (this group includes production of liquids of gaseous fuels, illuminating oils, lubricating oils or greases or other products obtained from crude petroleum or their fractionation productions)

Bottling of natural gas or liquified petroleum gas

Manufacture of refined petroleum products not elsewhere classified (this group includes manufacture of variety of products extracted/obtained from the products or residues of petroleum refining)

Processing of nuclear fuels (this group includes extraction of uranium metals from pitch blende or other uranium bearing ores; manufacture of alloys or dispersions or mixtures of natural uranium or its compounds; manufacture of enriched uranium and its compounds; plutorium and its compounds; uranium depleted in U 235 and its compounds, thorium and its compounds; other radio active elements, isotops or compounds and non-irradiated fuel elements for use in nuclear reactors)

Manufacture of coke oven products (This group includes operation of coke ovens chiefly for the production of coke or semi-coke from hard-coal and lignite, retort carbon and residual products such as coaltar or pitch agglomeration of coke is included)

Manufacture of other coal and coaltar products not elsewhere classified

Manufacture of Non-metallic Mineral Products

Manufacture of refractory products and structural clay products

Manufacture of glass and glass products

Manufacture of earthen and plaster products

Manufacture of non-structural ware

Manufacture of cement, lime and plaster

Manufacture of mica products

Stone dressing and crushing; manufacture of structural stone goods and stone ware

Manufacture of asbestos cement and other cement products

Manufacture of miscellaneous non-metallic mineral products not elsewhere classified

मूल धातु और मिश्र धातु उद्योग

प्राथमिक/अर्द्ध पूर्ण प्रकार के लोहे और इस्पात का विनिर्माण

पुनः बलनी मिलों, शीत रोलिंग मिलों और तार खींचने वाली मिलों में अर्द्ध पूर्ण लोहे और इस्पात के सामान का विनिर्माण

लौह-मिश्र धातुओं का विनिर्माण

तांबा विनिर्माण कार्य

पीतल विनिर्माण कार्य

ऐल्यूमीनियम विनिर्माण कार्य

जस्ता विनिर्माण कार्य

धातुओं की गढ़ाई

लोहे और इस्पात की कतरनों से भिन्न रद्दी धातु का संसाधन/रीरोलिंग

अन्य अलौह धातु उद्योग

मशीनों और उपकरणों को छोड़कर अन्य धातु उत्पादों और पुर्जों का विनिर्माण

गढ़ाई-जुड़ाई के धातु उत्पादों का विनिर्माण

गढ़े धातु उत्पादों का विनिर्माण जिनका अन्यत्र वर्गीकरण नहीं किया गया है

धातु के फर्नीचर और फिक्सरों का विनिर्माण

हाथ के औजारों, भार और मापों और सामान्य हार्डवेयरों का निर्माण

धातु की फोरजिंग, प्रेसिंग, स्टैम्पिंग और रोलिंग, पाउडर धातु कार्य (इस समूह में उक्त कार्यों के माध्यम से विभिन्न प्रकार के परिष्कृत या अर्द्ध परिष्कृत धातु सामानों का उत्पादन सम्मिलित है जिन्हें अलग-अलग अन्य कार्यकलापों की श्रेणियों में दर्शाया जाएगा)

धातुओं की अभिक्रिया या परत चढ़ाना, शिकमी ठेके के आधार पर सामान्य यांत्रिकी इंजीनियरी कार्य (इस समूह में शुल्क या ठेके के आधार पर धातुओं पर चादर चढ़ाना, पालिश करना, नक्काशी करना, छपाई करना, कठोर बनाना, अपघर्षण करना, वालूक्षेपण करना, वैल्ड करना या अन्य विशिष्ट कार्य सम्मिलित हैं। यहां जिन इकाइयों का वर्गीकरण किया गया है वे सामान्यतया माल पर मालिकाना हक नहीं रखतीं और न ही उसे तीसरी पार्टियों को बेचती हैं)

धातु के छुरी कांटे और बर्तन आदि बनाना

मशीनों और उपकरणों को छोड़कर धातु का अन्य सामान बनाना जिसका अन्यत्र वर्गीकरण नहीं किया गया है

परिशुद्ध उपकरणों को छोड़कर मशीनों और उपकरणों का विनिर्माण (वैज्ञानिक उपकरणों, फोटोग्राफी/सिनेमा उपकरणों और घड़ियों तथा दीवार घड़ियों के विनिर्माण का अलग से वर्गीकरण किया गया है)

कृषि मशीनरी और उपकरणों तथा उसके पुर्जों का विनिर्माण

निर्माण और खनन उद्योगों द्वारा प्रयुक्त मशीनों और उपकरणों का विनिर्माण

मूल गति उत्पादकों (प्राइम मूवर्स) बायलरों, वाष्प बनाने के संयंत्रों और न्यूक्लीयर रिएक्टरों का विनिर्माण

खाद्य और कपड़ा उद्योग (बोतल भरने की मशीनों सहित) के लिए औद्योगिक मशीनों का विनिर्माण

खाद्य और कपड़ा उद्योगों के अलावा औद्योगिक मशीनों का विनिर्माण

रेफरीजरेटरों, वातानुकूलन (एयरकंडीशनरों) और आग बुझाने की मशीनों, उनके पुर्जों और उपकरणों का विनिर्माण

सामान्य उद्देश्य की गैर-विद्युतीय मशीनों/उपकरणों, उनके पुर्जों और साज सामानों का विनिर्माण जिनका अन्यत्र वर्गीकरण नहीं किया गया है

मशीन बनाने के औजारों, उनके पुर्जों और उपकरणों का विनिर्माण

कार्यालय में गणना और लेखे-जोखे के लिये प्रयोग की जाने वाली मशीनों और उनके पुर्जों का विनिर्माण (कम्प्यूटर और उस पर आधारित प्रणालियां, जिसमें शब्द-संसाधक भी सम्मिलित है, को अलग से वर्गीकृत किया गया है)

विशेष प्रयोजन की मशीनों/उपकरणों उनके पुर्जों और साज-सामानों का विनिर्माण जिनका अन्यत्र वर्गीकरण नहीं किया गया है।

विद्युत उद्योग की मशीनों, उपकरणों और उनके पुर्जों का विनिर्माण

Basic Metal and Alloys Industries

Manufacture of iron and steel in primary/semi-finished forms

Manufacture of semi-finished iron and steel products in re-rolling mills, cold-rolling mills and wire-drawing mills

Manufacture of ferro-alloys

Copper manufacturing

Brass manufacturing

Aluminium manufacturing

Zinc manufacturing

Casting of metals

Processing/Re-rolling of metal scraps other than iron and steel scraps

Other non-ferrous metal industries

Manufacture of Metal Products and Parts, Except Machinery and Equipment

Manufacture of fabricated structural metal products

Manufacture of fabricated metal products not elsehwere classified

Manufacture of furniture and fixtures primarily of metal

Manufacture of hand tools, weights and measures and general hardware

Forging, pressing, stamping and roll-forming of metal; powder metallurgy. (This group includes production of a wide variety of finished or semi finished metal products, by means of the above activities which, individually, would be characteristically produced in other activity categories)

Treatment of coating of metals; general mechanical engineering on a sub-contract basis. (This group includes plating, polishing, anodising, engraving, printing, hardening, buffing, deburring, sand blasting, welding or other specialised operations on metals on a fee or contract basis. The units classified here, generally, do not take ownership. of the goods not do they sell them to third parties)

Manufacture of metal cutlery, utensils and kitchenware

Manufacture of metal products (except machinery and equipment) not elsewhere classified

Manufacture of Machinery and Equipment other than Transport Equipment (Manufacture of Scientific Equipment, Photographic/Cinematographic Equipment and Watches & Clocks is classified in a separate Division)

Manufacture of agricultural machinery and equipment and parts thereof

Manufacture of machinery and equipment used by construction and mining industries

Manufacture of prime movers, boilers, steam generating plants and nuclear reactors

Manufacture of industrial machinery for food and textile industries (including bottling and filling machinery)

Manufacture of industrial machinery for other than food and textile industries

Manufacture of refrigerators, airconditioners and fire-fighting equipment and their parts and accessories

Manufacture of general purpose non-electrical machinery/equipment, their components and accessories, n.e.c.

Manufacture of machine tools, their parts and accessories

Manufacture of office, computing and accounting machinery and parts (Note : manufacture of computers and computer based systems including word processors is classified separately)

Manufacture of special purpose machinery/equipment, their components and accessories n.e.c.

Manufacture of electrical industrial machinery, apparatus and parts thereof

विद्युतरोधी तारों और केबलों का विनिर्माण जिसमें आप्टीकल फाइबर केबलों का विनिर्माण भी सम्मिलित है।

संचायकों, प्राथमिक सैलों और प्राथमिक बैटरियों का विनिर्माण

विद्युत लैम्पों का विनिर्माण

विद्युत पंखों और विद्युत/इलैक्ट्रोथर्मिक के घरेलू उपकरणों और उनके पुर्जों का विनिर्माण

रेडियो प्रसारण, टेलीविजन ट्रांसमिशन उपकरणों, रडार उपकरण, रेडियो दूरस्थ नियंत्रण उपकरण और रेडियो/लाइन टेलीफोनी और लाइन टेलीग्राफी के उपकरणों का विनिर्माण

टेलीविजन रिसीवरों, रेडियो प्रसारण के रिसेप्शन उपकरणों, रेडियो टेलीफोनी/टेलीग्राफी, वीडियो की रिकार्डिंग या पुनः तैयार करने वाले उपकरणों, टर्न टेबल्स, रिकार्ड प्लेयर्स, कैसेट प्लेयर और ध्वनि उत्पन्न करने वाले अन्य उपकरणों, ध्वनि रिकार्ड करने वाले उपकरणों, माइक्रोफोन, ध्वनि विस्तारक यंत्र, एम्प्लीफायर और ध्वनि एम्प्लीफायर तथा पहले से रिकार्ड किए हुए ध्वनि/वीडियो रिकार्डों/टेपों का विनिर्माण

कम्प्यूटर और उस पर आधारित प्रणालियों का विनिर्माण

बिजली के बाल्वों, ट्यूबों और अन्य इलैक्ट्रानिक उपकरणों, जिनका अन्यत्र वर्गीकरण नहीं किया गया है, का विनिर्माण

रेडियोग्राफिक एक्सरे यंत्रों, ट्यूबों और पुर्जों का विनिर्माण और बिजली के ऐसे उपकरणों का विनिर्माण जिनका अन्यत्र वर्गीकरण नहीं किया गया है।

परिवहन उपकरणों और पुर्जों का विनिर्माण

जलपोत और नौका निर्माण

रेलवे इंजन और पुर्जों का विनिर्माण

रेलवे/ट्रामवे वैगनों और गाड़ी के डिब्बों, अन्य रेलमार्ग पुर्जो जिनका अन्यत्र वर्गीकरण नहीं किया गया का विनिर्माण

भारी मोटर वाहनों का विनिर्माण, गाड़ी के डिब्बों का काम

मोटर कार और अन्य मोटर वाहनों जिनको मुख्यतया दस व्यक्तियों से कम के लिए तैयार किया गया हो का विनिर्माण (दौड़ प्रतियोगिता कारों और गोल्फ कारों इत्यादि का विनिर्माण भी शामिल है)

मोटर साईकलों, स्कूटरों और पुर्जों का विनिर्माण (थ्री व्हीलर को मिलाकर)

साईकल, साईकल रिक्शा और पुर्जों का विनिर्माण

वायुयान, अंतरिक्ष यान और उनके पुर्जों का विनिर्माण

बैलगाड़ियों, ठेलों और छकड़ों इत्यादि का विनिर्माण

परिवहन उपकरण और पुर्जों जिनका अन्यत्र वर्गीकरण नहीं किया गया हो का विनिर्माण

विनिर्माण करने वाले अन्य उद्योग

आप्टीकल उपकरणों को छोड़कर चिकित्सा, शल्य चिकित्सा, वैज्ञानिक और मापन उपकरणों का विनिर्माण

फोटोग्राफिक, सिनेमाटोग्राफिक और आप्टीकल सामग्री तथा उपकरणों का विनिर्माण (फोटो केमिकल, सेंसिटीकृत पेपर तथा फिल्म को छोड़कर)

घड़ियों और दीवार घड़ियों का विनिर्माण

जेवरात और उससे सम्बन्धी सामग्री का निर्माण

मुद्रा सिक्कों की ढलाई

खेल और व्यायाम की वस्तुओं का विनिर्माण

वाद्य यंत्रों का विनिर्माण

लेखन सामग्री का विनिर्माण जिसका अन्यत्र वर्गीकरण नहीं किया गया है

सौर ऊर्जा पर आधारित वस्तुओं जैसे सोलर सेलों, कुकरों, पानी और हवा को गर्म करने के उपकरणों और तत्सम्बन्धी अन्य वस्तुओं का विनिर्माण

विविध सामान का विनिर्माण जिसका अन्यत्र वर्गीकरण नहीं किया गया है

Manufacture of insulated wires and cables, including manufacture of optical fibre cables

Manufacture of accumulators, primary cells and primary batteries

Manufacture of electric lamps

Manufacture of electric fans and electric/electro-thermic domestic appliances and parts thereof

Manufacture of apparatus for radio broadcasting, television transmission, radar apparatus and radio-remote control apparatus and apparatus for radio/line telephony and line telegraphy

Manufacture of television receivers; reception apparatus for radio broadcasting, radiotelephony/telegraphy, video recording or reproducing apparatus, turn-tables, record-players, cassette-players and other sound reproducing apparatus, sound recording apparatus, microphones, loudspeakers, amplifiers and sound amplifiers and prerecorded audio/video records/tapes

Manufacture of computers and computer based systems

Manufacture of electronic valves and tubes and other electronic components n.e.c.

Manufacture of radiographic X-ray apparatus, X-ray tubes and parts and manufacture of electrical equipments n.e.c.

Manufacture of transport equipment and parts

Ship and boat building

Manufacture of locomotives and parts

Manufacture of railway/tramway wagons and coaches and other railroad equipments n.e.c.

Manufacture of heavy motor vehicles; coach work

Manufacture of motor cars and other motor vehicles principally designed for the transport of less than 10 persons (includes manufacture of racing cars and golf-carts, etc.)

Manufacture of motor-cycles and scooters and parts (including three-wheelers)

Manufacture of bicycles, cycle-rickshaw & parts

Manufacture of aircraft, spacecraft and their parts

Manufacture of bullock-carts, push-carts and hand-carts etc.

Manufacture of transport equipment and parts not elsewhere classified

Other Manufacturing Industries

Manufacture of medical, surgical, scientific and measuring equipment except optical equipment

Manufacture of photographic, cinematographic and optical goods and equipment (excluding photochemicals, sensitised paper and film)

Manufacture of watches and clocks

Manufacture of jewellery and related articles

Minting of currency coins

Manufacture of sports and athletic goods

Manufacture of musical instruments

Manufacture of stationery articles n.e.c.

Manufacture of items based on solar energy like solar cells, cookers, air and water heating systems and other related items

Manufacture of miscellaneous products not elsewhere classified

पूंजीगत माल की मरम्मत

(इस खंड में मरम्मत और रखरखाव सम्मिलित है लेकिन उद्योगों द्वारा पूंजीगत माल के रूप में प्रयोग की जाने वाली मशीनों और उपकरणों की निर्माताओं द्वारा मरम्मत और रख-रखाव सम्मिलित नहीं है। उपभोक्ता वस्तुओं की मरम्मत को अलग से वर्गीकृत किया गया है चाहे उपभोक्ता परिवार हो या नहीं)

कृषि मशीनों/उपकरणों की मरम्मत

प्राइममूवरों, बायलरों, वाष्प बनाने वाले संयंत्रों और न्यूक्लीयर रिएक्टरों की मरम्मत

मशीन औजारों की मरम्मत

मशीन औजारों से भिन्न औद्योगिक मशीनों की मरम्मत

कार्यालय में गणना करने वाली और लेखा जोखा रखने वाली मशीनों की मरम्मत

विद्युतीय औद्योगिक मशीनों और उपकरणों की मरम्मत

रेडियो प्रसारण या टेलीविजन ट्रांसमिशन के उपकरणों, रडार उपकरणों, रेडियो दूरस्थ नियन्त्रण उपकरणों और रेडियो/लाइन टेलीफोनी या लाइन टेलीग्राफी के उपकरणों की मरम्मत

भाप इंजनों और रेल पटरी के अन्य उपकरणों की मरम्मत

भारी मोटर वाहनों की मरम्मत

ऐसी मशीनों और उपकरणों की मरम्मत जिनका अन्यत्र वर्गीकरण नहीं किया गया है

विद्युत, गैस और जल

बिजली उत्पादन, संचारण और वितरण

विद्युत ऊर्जा का उत्पादन और संचारण

घरों, उद्योगों, वाणिज्यिक और अन्य उपभोक्ताओं को बिजली का वितरण

गैस और भाप उत्पादन और पाइपों द्वारा वितरण

गैस के कारखानों में गैस का उत्पादन और घरों, उद्योगों, वाणिज्यिक और अन्य उपभोक्ताओं को उसका वितरण

जल कार्य और आपूर्ति

पानी की आपूर्ति जैसे पानी को इकट्ठा करना, उसे साफ करना और उसका वितरण करना

गैर परम्परागत ऊर्जा उत्पादन और वितरण

सौर ऊर्जा का उत्पादन

बायो गैस ऊर्जा का उत्पादन और वितरण

पवन चक्कियों द्वारा ऊर्जा का उत्पादन

गैर परम्परागत अन्य ऊर्जा, जिसका अन्यत्र वर्गीकरण नहीं किया गया है, का उत्पादन और वितरण

निर्माण

भवनों का निर्माण और रख-रखाव

सड़क, रेलवे, पुल, सुरंग, पाइप लाइन, रज्जूमार्ग, पोर्ट हारबर, हवाई पट्टी इत्यादि का निर्माण और उनका रख-रखाव

बिजली, दूरसंचार और संचारण लाइनों का निर्माण एवं रख-रखाव

बांध, तटबांध डेम, नहरें, तालाब, कुंए, नल-कूप आदि जैसे जलमार्गों (वाटरवेज़) और जलाशयों का निर्माण एवं उनका रख-रखाव

हाइड्रो-इलैक्ट्रिक परियोजनाओं का निर्माण और रख-रखाव

हाइड्रो-इलैक्ट्रिक परियोजनाओं को छोड़कर बिजली संयंत्रों का निर्माण और रख-रखाव

बिजली संयंत्रों के सिवाए औद्योगिक संयंत्रों का निर्माण और रख-रखाव

वे निर्माण और रख-रखाव कार्य जिनका किसी अन्य स्थान पर वर्गीकरण नहीं किया गया है

Repair of capital goods

(This Division includes repair and maintenance, other than by manufacturers of machinery and equipments which are generally used as investment goods by industries. Repair of consumption goods is classified separately whether or do not the consumers are households)

Repair of agricultural machinery/equipment

Repair of prime-movers, boilers, steam generating plants and nuclear reactors

Repair of machine tools

Repair of industrial machinery other than machine tools

Repair of office, computing and accounting machinery

Repair of electrical industrial machinery and apparatus

Repair of apparatus for radio-broadcasting or television transmission, radar apparatus, radio remote control apparatus and apparatus for radio/line telephony or line telegraphy

Repair of locomotives and other railroad equipment

Repair of heavy motor vehicles

Repair of machinery and equipment not elsewhere classified

ELECTRICITY, GAS AND WATER

Electricity Generation, Transmission and Distribution

Generation and transmission of electric energy

Distribution of electric energy to households, industrial, commercial and other users

Gas and Steam Generation and Distribution through Pipes

Generation of gas in gas-works and distribution through mains to households, industrial, commercial and other users

Water Works and Supply

Water supply i.e. collection, purification and distribution of water

Non-conventional Energy Generation and Distribution

Generation of solar energy

Generation and distribution of bio-gas energy

Generation of energy through wind mills

Generation and distribution of other non-conventional energy n.e.c.

CONSTRUCTION

Construction

Construction and maintenance of buildings

Construction and maintenance of roads, railbeds, bridges, tunnels, pipelines, ropeways, ports, harbours and runways, etc.

Construction/erection and maintenance of power, telecommunication and transmission lines

Construction and maintenance of waterways and water reservoirs such as bunds, embankments dams, canals tanks, wells, tubewells and aquaducts, etc.

Construction and maintenance of hydro-electric projects

Construction and maintenance of power plants except hydro-electric projects

Construction and maintenance of industrial plants excluding power plants

Construction and maintenance not elsewhere classified

निर्माण कार्य से सम्बन्धित अन्य कार्य

प्लम्बिंग और जल निकासी

तापन और वातानुकूल मशीनों का लगाना, लिफ्ट लगाना, साउंड प्रूफिंग आदि करना

टाइल, संगमरमर, ईंट, शीशा तथा पत्थर लगाना

दरवाजे, खिड़कियां, पैनल लगाने जैसा प्लम्बर का काम, इस्पात कार्य, आर.सी.सी. कार्य और सलाखों को बांधना

निर्माण के लिए बिजली के उपकरणों का लगाना

निर्माण के लिए रंग रोगन और सजावट का कार्य

निर्माण से सम्बन्धित अन्य कार्य जिनका अन्य किसी स्थान पर वर्गीकरण नहीं किया गया है

थोक एवं फुटकर व्यापार एवं जलपान गृह और होटल

कृषि कच्चा माल, पशुधन, खाद्य पदार्थ, पेय और मादक पदार्थ और वस्त्रों का थोक व्यापार

अनाज और दालों का थोक व्यापार

आधारभूत खाद्य सामग्री का थोक व्यापार (अनाज और दालों को छोड़कर)

वनस्पति/पशुओं से बने रेशों का थोक व्यापार

अनिर्मित तम्बाकू, पान पत्ता, अफीम, गांजा और सिनकोना आदि का थोक व्यापार

पुआल, चारा और अन्य पशु/मुर्गी दाने का थोक व्यापार

पशुओं और मुर्गियों का थोक व्यापार

विनिर्मित खाद्य सामग्री का थोक व्यापार

चाय, काफी, कोका, तम्बाकू उत्पादों और पेय पदार्थों, मादक पदार्थों को छोड़कर, का थोक व्यापार

मादक पदार्थों जैसे मदिरा और शराब की आकस्मिक बोतलबंदी सहित थोक व्यापार

वस्त्र और वस्त्र उत्पाद जैसे सभी प्रकार के धागों, फेब्रिक्स, परिधान और अन्य तैयार वस्तुएं आदि (जिसमें पुराने वस्त्र शामिल हैं) का थोक व्यापार

लकड़ी, कागज, खालों, चमड़ा और फर, ईंधन, पैट्रोल, रसायनों, सुगंधित पदार्थों, मिट्टी के बर्तनों, कांच और अयस्क तथा धातुओं का थोक व्यापार

काष्ठ, बेंत, बांस और छप्पर सामग्री आदि का थोक व्यापार

कागज और अन्य लेखन सामग्री का थोक व्यापार

खाल, चमड़ा और फर तथा उनके उत्पादों का थोक व्यापार

ईंधन और ज्वलनशील उत्पादों का थोक व्यापार

पैट्रोल, मोबिल तेल और सम्बद्ध उत्पादों का थोक व्यापार

औषध तथा रसायनों का थोक व्यापार

उर्वरक और कीटनाशक का थोक व्यापार

शृंगार सामग्री, सुगंधित वस्तुओं और अंगराग सामग्री का थोक व्यापार

धातु, पोर्सिलीन और कांच पात्रों, क्राकरी और चीनी मिट्टी के बर्तनों का थोक व्यापार

अयस्क और धातुओं का थोक व्यापार

परिवहन उपस्कर सहित सभी प्रकार की मशीनरी उपकरणों का थोक व्यापार

कृषि और औद्योगिक मशीनरी का थोक व्यापार

बिजली मशीनरी और उपस्कर का थोक व्यापार

इलैक्ट्रानिक उपस्कर और उपकरणों का थोक व्यापार

परिवहन और स्टोरेज उपकरणों का थोक व्यापार

थोक व्यापार जिसका अन्यत्र वर्गीकरण नहीं किया गया है

फर्नीचर और जुड़नारों का थोक व्यापार

रबड़, प्लास्टिक और उनके उत्पादों का थोक व्यापार

Activities Allied to Construction

Plumbing and drainage

Heating and air-conditioning installation, lift installation, sound-proofing etc.

Setting of tiles, marble, bricks, glass and stone

Timber works (such as fixing of doors, windows, panels); structural steel work; R.C.C. work and binding of the bars and roof trusses

Electrical installation work for constructions

Painting and decorating work for constructions

Other activities allied to construction not elsewhere classified

WHOLESALE AND RETAIL TRADE AND RESTAURANTS AND HOTELS

Wholesale trade in Agricultural Raw Materials, live animals, food, beverages, intoxicants and textiles

Wholesale trade in cereals and pulses

Wholesale trade in basic food-stuffs (other than cereals and pulses)

Wholesale trade in textile fibres of vegetable/animal origin

Wholesale trade in un-manufactured tobacco, pan leaves, opium, ganja and cinchona, etc.

Wholesale trade in straw, fodder and other animal/poultry feed

Wholesale trade in live animals and poultry

Wholesale trade in manufactured foodstuffs

Wholesale trade in tea, coffee, cocoa, tobacco products and beverages other than intoxicants

Wholesale trade in intoxicants like wines and liquors including incidental bottling

Wholesale trade in textiles and textile products, like all kinds of yarn, fabrics, garments and other made-up article etc. (including secondhand textile goods)

Wholesale trade in wood, paper, skin, leather and fur, fuel, petroleum chemicals, perfumery, ceramics, glass and ores and metals

Wholesale trade in wood, cane, bamboo and thatches, etc.

Wholesale trade in paper and other stationery goods

Wholesale trade in skin, leather, fur and their products

Wholesale trade in fuel and lighting products

Wholesale trade in petrol, mobile oil and allied products

Wholesale trade in medicines and chemicals

Wholesale trade in fertilizers and pesticides

Wholesale trade in toiletry, perfumery and cosmetics

Wholesale trade in metal, porcelain and glass utensils, crockery and chinaware

Wholesale trade in ores and metals

Wholesale Trade in all Types of Machinery equipment **including Transport Equipment**

Wholesale trade in agricultural and industrial machinery

Wholesale trade in electrical machinery and equipment

Wholesale trade in electronic equipment and accessories

Wholesale trade in transport and storage equipment

Wholesale Trade not Elsewhere Classified

Wholesale trade in furniture and fixtures

Wholesale trade in rubber, plastic and their products

भवन निर्माण सामग्री का थोक व्यापार

हार्डवेयर और स्वच्छता उपस्करों का थोक व्यापार

गृहोपयोगी उपस्करों, उपकरणों जिनका अन्यत्र वर्गीकरण नहीं किया गया है, का थोक व्यापार

वैज्ञानिक, चिकित्सा संबंधी और शल्य चिकित्सा उपकरणों का थोक व्यापार

घड़ियों/दीवार घड़ियों, चश्मों के शीशों और फ्रेमों का थोक व्यापार

बहुमूल्य धातुओं, रत्नों और आभूषणों का थोक व्यापार

विविध माल, जिसका अन्यत्र वर्गीकरण नहीं किया गया है, का थोक व्यापार

कमीशन एजेन्ट

कृषि के लिए कच्चा माल, पशुधन, खाद्य पदार्थ, पेय पदार्थ, मादक पदार्थ और वस्त्रों के व्यापार में लगे कमीशन एजेन्ट

काष्ठ, कागज खाल, चमड़ा और फर, ईंधन, पैट्रोल, रसायन, सुगंधित सामग्री, अन्गराग सामग्री, कांच, अयस्क और धातुओं के व्यापार कमीशन एजेन्ट

मशीनरी और उपस्करों के व्यापार में कमीशन एजेन्ट

अन्य कमीशन एजेन्ट जिनका अन्यत्र वर्गीकरण नहीं किया गया है

खाद्य और खाद्य पदार्थों पेय पदार्थों तम्बाकू और मादक पदार्थों का खुदरा व्यापार

अनाज और दालों, चाय, काफी, मसाले, आटा और अन्य आधारभूत खाद्य वस्तुओं का विशिष्ट खुदरा व्यापार

सब्जियों और फलों का खुदरा व्यापार

मांस, मछली और कुक्कुटादि का खुदरा व्यापार

मिठाई, बेकरी उत्पाद, डेरी उत्पाद और अंडों का खुदरा व्यापार

एरेटेड वाटर, पेय पदार्थ और आइसक्रीम का खुदरा व्यापार

पान, बीड़ी और सिगरेट का खुदरा व्यापार

मदिरा और शराब का, जिसका तत्काल उपयोग नहीं किया जा सकता, खुदरा व्यापार

खाद्य और खाद्य पदार्थ, पेय पदार्थ तम्बाकू और मादक पदार्थ का, जिनका अन्यत्र वर्गीकरण नहीं किया गया है, खुदरा व्यापार

कपड़े का खुदरा व्यापार

तैयार कपड़ों, होजरी/निटिड कपड़ों आदि का खुदरा व्यापार जिसमें पुराने कपड़ों का खुदरा व्यापार भी शामिल है

ईंधन और अन्य गृहोपयोगी और टिकाऊ वस्तुओं का खुदरा व्यापार

जलाने की लकड़ी, कोयला, मिट्टी का तेल और कुकिंग गैस का खुदरा व्यापार

जूतों का खुदरा व्यापार

क्राकरी, कांच के बर्तन और प्लास्टिक की वस्तुओं का खुदरा व्यापार

बर्तनों का (प्लास्टिक की वस्तुओं में विशिष्ट व्यापारियों के अलावा) खुदरा व्यापार बिजली इलेक्ट्रानिक उपकरणों का (घड़ियों और दीवार घड़ियों, सहित) खुदरा व्यापार

आभूषणों का खुदरा व्यापार

ईंधन और अन्य घरेलू उपयोग की वस्तुओं और चीजों का जिनका अन्यत्र वर्गीकरण नहीं किया गया है, खुदरा व्यापार

वह खुदरा व्यापार, जिसका अन्यत्र वर्गीकरण नहीं किया गया है

किताब, मेंगजीन व लेखन सामग्री (समाचार पत्रों का वितरण सहित) का खुदरा व्यापार

कृषि सामग्री अर्थात् बीज, उर्वरक और कीटनाशक का खुदरा व्यापार

मोटर ईंधन का खुदरा व्यापार

भवन निर्माण सामग्री का खुदरा व्यापार

कृषि मशीनरी और उपस्करों का खुदरा व्यापार

औद्योगिक मशीनरी तथा विद्युतीय और गैर-विद्युतीय उपस्करों का खुदरा व्यापार

परिवहन उपस्करों का खुदरा व्यापार

Wholesale trade in building materials
Wholesale trade in hardware and sanitary fixtures
Wholesale trade in household equipment, appliances n.e.c.
Wholesale trade in scientific, medical and surgical istruments
Wholesale trade in watches/clocks, eye glasses and spectacle frames
Wholesale trade in precious metals, stones and jewellery
Wholesale trade in wastes and metal scraps
Wholesale trade in miscellaneous goods not elsewhere classified

Commission Agents

Commission agents dealing in agricultural raw materials, live animals food, beverages, intoxicants and textiles
Commission agents dealing in wood, paper, skin, leather and fur, fuel, petroleum, chemicals, perfumery, cosmetics, glass, ores and metals
Commission agents deeling in machinery and equipment
Other commission agents n.e.c.

Retail Trade in Food and Food Articles, Beverages, Tobacco and Intoxicants

Specialised retail trade in cereals and pulses, tea, coffee, spices, flour and other basic food items
Retail trade in vegetables and fruits
Retail trade in meat, fish and poultry
Retail trade in sweetmeat, bakery products, dairy products and eggs
Retail trade in aerated water, soft drinks and ice-cream
Retail trade in pan, bidi and cigarette
Retail trade in wine and liquor, not consumed on the spot
Retail trade in food and food articles, beverages, tobacco and intoxicants not elsewhere classified

Retail Trade in Textiles

Retail trade in textiles
Retail trade in ready-made garments, hosiery/knitted garments, etc.
(includes retail trade in secondhand garments)

Retail Trade in fuels and other Household Utilities and Durables

Retail trade in firewood, coal, kerosene oil and cooking gases
Retail trade in footwear
Retail trade in crockery, glass-ware and plastic-ware
Retail trade in utensils (except those specialising in plastic wares)
Retail trade in furniture
Retail trade in electric/electronic equipment (including watches and clocks)
Retail trade in jewellery
Retail trade in fuel and other household utilities and durables not elsewhere classified

Retail Trade N E C

Retail trade in books, magazines and stationery (including distribution of newspapers)
Retail trade in agricultural inputs, viz. seeds, fertilizers and pesticides
Retail trade in motor fuels
Retail trade in building materials
Retail trade in agricultural machinery and equipment
Retail trade in industrial machinery and equipment electrical and non-electrical
Retail trade in transport equipment

भेषज, औषध और विकलांग-विज्ञान के सामान का खुदरा व्यापार

अविशिष्ट खुदरा व्यापार जिसमें गैर स्टोर खुदरा व्यापार शामिल है

वह खुदरा व्यापार जिसका अन्यत्र वर्गीकरण नहीं किया गया है

जलपान गृह और होटल

रेस्तरां, केफे और अन्य जलपान गृह

(टिप्पणी 1 : इस समूह में ऐसी तैयार खाद्य सामग्री और पेय पदार्थों की बिक्री शामिल है जिनका स्थल पर ही उपयोग किया जा सकता है जैसे कि रेस्तरां, केफे, लंच काउंटर एवं रिफ्रेशमेंट स्टेंड। इसमें केटरिंग सेवा और रेलवे कम्पनियों की डायनिंग कार से भोजन लाने की सेवा और सवारी परिवहन की अन्य सुविधाएं जो कि स्वतंत्र सेवा के रूप में चलती हैं, आदि शामिल है। इसमें मशीनों, स्टालों आदि के माध्यम से बिक्री भी शामिल है चाहे ऐसी मशीनें या स्टाल एक जगह पर हों या चलती फिरती हों। टिप्पणी 2 : यदि उक्त गतिविधियां आवास से संबंधित हैं तो उन्हें अलग से वर्गीकृत किया जायेगा)

होटल, रूमिंग हाउस, कैम्प और अन्य आवासीय स्थल

परिवहन, भंडारण और संचार

थल परिवहन

रेल परिवहन

बस सेवाओं द्वारा यात्री परिवहन (ट्राम-वे सहित)

बसों के अलावा अन्य मोटर गाड़ियों से यात्री परिवहन

मोटर गाड़ियों से माल ढुलाई

किराए की गाड़ियों, बैलगाड़ियों, इक्कों, तांगों आदि द्वारा यात्रियों या माल की ढुलाई

पशुओं जैसे घोड़े, हाथी, खच्चर, ऊंट आदि द्वारा परिवहन

मनुष्य द्वारा परिवहन (रिक्शा चालक, हाथ गाड़ी चालक, भारिक, कुली आदि समेत)

पाइपलाइन परिवहन

भूमि परिवहन की सहायक सेवाएं जैसे राजमार्ग पुलों, राहदारी सड़कों, गाड़ी-पथ सुरंगों, पार्किंग के स्थान आदि की व्यवस्था

जल परिवहन

महासागरीय और तटीय जल परिवहन

अन्तर्देशीय जल परिवहन

जल परिवहन की सहायक सेवाएं जैसे पायों, गोदी, पाइलट कार्य, प्रकाश स्तंभों और गाड़ियों के लदान और ढुलाई का संचालन एवं रख-रखाव

वायु परिवहन

वायु परिवहन संबंधी वाहन (यात्रियों तथा माल के)

वायु परिवहन की सहायक सेवा जैसे हवाई अड्डों, उड़ान सुविधाओं, रेड़ियो संकेत कों, उड़ान नियंत्रण केन्द्रों, राडार स्टेशनों आदि का संचालन

परिवहन से संबंधित व अन्य सेवाएं जिनका अन्यत्र वर्गीकरण नहीं किया गया है

थल परिवहन संबंधी वाहनों का संचालन

जल परिवहन संबंधी वाहनों का संचालन

वायु परिवहन संबंधी वाहनों का संचालन

यात्री परिवहन के लिए बिना चालक के मोटर वाहनों को किराए पर या पट्टे पर देना (वित्तीय लीजिंग को छोड़कर) मोटर साइकिलों, स्कूटरों और मोपेड आदि को किराए या पट्टे पर देने को अलग से वर्गीकृत किया गया है)

माल ढुलाई के लिए मोटर वाहनों को बिना चालक के किराए पर या पट्टे पर देना (वित्तीय लीजिंग को छोड़कर)

वायुयानों को किराए और पट्टे पर (वित्तीय लीजिंग को छोड़कर) देना

पोतों को किराए और पट्टे पर (वित्तीय लीजिंग को छोड़कर) देना

पर्यटक और यात्रा एजेन्टों के कार्यकलाप

पर्यटक और यात्रा एजेन्टों को छोड़कर परिवहन एजेन्टों के कार्यकलाप

परिवहन संबंधी वे अन्य सेवाएं, जिनका अन्यत्र वर्गीकरण नहीं किया गया है

Retail trade in pharmaceutical, medical and orthopaedic goods

Non-specialised retail trade including non-store retail trade

Retail trade not elsewhere classified

Restaurants and Hotels

Restaurants, cafes and other eating and drinking places

(Note 1 : This group includes sales of prepared foods and drinks for immediate consumption on the premise such as restaurants, cafes, lunch counters and refreshment stands. Also includes are catering activities and take out activities as well as dining-car activities of railway companies and other passenger transport facilities which are operated as independent activities. Sales through vending machines, vending stalls, whether or not mobile, are included. Note 2 : The above mentioned activities, if carried out in connection with the provision of lodging, are to be classified separately)

Hotels, rooming houses, camps and other lodging places

TRANSPORT, STORAGE AND COMMUNICATION

Land Transport

Railway transport

Passenger transport by bus (including tramways)

Passenger transport by motor vehicles other than by bus

Freight transport by motor vehicles

Passenger or freight transport by hackney carriages, bullockcarts, ekkas, tongas, etc.

Transport by animals like horses, elephants, mules, camels, etc.

Transport by man (including rickshaw pullar, handcart pullers , porters, coolies etc.)

Pipe-line transport

Supporting services to land transport, like operation of highway bridges, toll roads, vehicular tunnels, parking lots, etc.

Other land transport

Water Transport

Ocean and coastal water transport

Inland water transport

Supporting services to water-transport like operation and maintenance of piers, docks, pilotage, lighthouse loading and discharging of vessels, etc.

Air Transport

Air transport carriers (of passengers and freight)

Supporting services to air transport, like operation of airports flying facilities, radio beacons, flying control centres radar station , etc.

Services Incidental to Transport N.E.C.

Cargo handling incidental to land trasport

Cargo handing incidental to water transport

Cargo handling incidental to air transport

Renting and leasing (except financial leasing) of motor vehicles, without operator for passenger transport (Renting and leasing of motor cycles, scooters and mopeds etc. is classified spearately)

Renting and basing (except financial leasing) of motor vehicles, without operator for freight transport

Renting and leasing (except financial leasing) of aircrafts

Renting and leasing (except financial leasing) of ships

Activities of tourists and travel agents

Activities of transport agents other than tourist and travel agents

Other services incidental to transport n.e.c.

भंडारण और माल गोदाम सेवाएं

बिना प्रशीतन के कृषि उत्पादन का भांडागारण

प्रशीतन (शीतागार) के साथ कृषि उत्पादन का भांडागारण

अन्यत्र अवर्गीकृत भंडारण और भांडागारण की सेवाएं (इसमें फर्नीचर, मोटर गाड़ियां, गैस और तेल, केमिकल और कपड़े का भांडागारण सम्मिलित है। विदेशी व्यापार क्षेत्रों में सामान का भंडारण भी सम्मिलित है)

संचार सेवाएं

डाक, तार, बेतार और सिग्नल संबंधी संचार सेवाएं

डाक के अलावा, कूरियर कार्यकलाप (इस समूह में पत्रों, डाक की अन्य सामग्री अर्थात् सामान्यतः छोटे पार्सलों और पेकेटों को ले जाना, उनका परिवहन और वितरण सम्मिलित है। यह कार्य एक ही प्रकार के परिवहन या एक से अधिक प्रकार के परिवहनों के माध्यम से किया जा सकता है और परिवहन निजी भी हो सकता है या सार्वजनिक भी। राष्ट्रीय डाक प्रशासन द्वारा किए जा रहे सभी डाक कार्यकलापों को अलग से वर्गीकृत किया गया है)

दूरभाष संचार सेवाएं

वे दूर-संचार सेवाएं, जिनका अन्यत्र वर्गीकरण नहीं किया गया है

वित्त व्यवस्था, बीमा, जमीन जायदाद और व्यावसायिक सेवाएं

बैंकिंग कार्यकलाप वित्तीय सेवाओं को सम्मिलित करके

बचत जमा कार्यकलाप 'इस समूह में सेंट्रल बैंक, वाणिज्यिक बैंक, बचत बैंक. बचत और ऋण संस्थाएं और ऐसी अन्य संस्थाए सम्मिलित हैं जिनमें धन का मुख्य स्रोत जमा राशि है)

अन्य ऋण संबंधी कार्यकलाप (इस समूह में ऐसी इकाइयों के कार्यकलाप सम्मिलित हैं जिनका मुख्य कार्य ऋण देना है। इन्हें जमा संस्थाओं से इस रूप में अलग रखा गया है कि इनके धन का मुख्य स्रोत इक्विटी या अल्पकालीन पेपर आदि होते हैं न कि जमा राशि)

अन्य बैंकिंग सेवाएं

प्रतिभूतियां संबंधी कार्यकलाप (इस समूह में सभी प्रकार के विनिमय दस्तावेजों से काम करने वाले दलाल, व्यापारी और सैंट्रल एक्सचेंज और नई प्रतिभूतियों के प्रवर्तन में बीमाकर्ता और एजेन्ट सम्मिलित हैं)

प्रतिभूतियों संबंधी कार्यकलापों से भिन्न अन्य वित्तीय सेवाएं

भविष्य निधि और बीमा सेवाएं

भविष्य निधि सेवाएं

जीवन बीमा

जमा/उधार गारंटी बीमा सेवाएं

जीवन बीमा के अतिरिक्त अन्य बीमा जैसे आग, समुद्रीय दुघटना, स्वास्थ्य, बीमा और साथ ही बीमा एजेन्ट, मूल्यांकनकर्त्ता/आंकलनकर्त्ता आदि

जमीन जायदाद संबंधी कार्यकलाप

आवासीय और गैर आवासीय भवन जैसे जमीन जायदाद की खरीद, बिक्री उसे किराए पर देना और उसका संचालन, जमीन का विकास और उसका विभाजन कर पट्टे पर देना, जमीन जायदाद के वे दलाल और प्रबंधक जो उस जायदाद को ठेके या फीस के आधार पर किराए पर देने, खरीदने बेचने, प्रबंध करने और उसका मूल्यांकन करने के काम में लगे हों

कानूनी सेवाएं

कानूनी सेवाएं जैसे वकीलों, बैरिस्टों, सालिसिटरों, प्लीडरों, मुख्तियारों आदि की सेवाएं

लाटरियों का संचालन

लाटरी टिकटों की थोक खरीद और बिक्री

व्यक्तियों को लाटरी टिकटों की बिक्री

Storage and Warehousing Services

Warehousing of agricultural products without refrigeration

Warehousing of agricultural products with refrigeration (cold storages)

Storage and warehousing services not elsewhere classified (includes warehousing of furniture, automobiles, gas and oil, chemicals and textiles Also included is storage of goods in foreign trade zones)

Communication Services

Postal, telegraphic, wireless and signal communication services

Courier activities other than post. (This group includes picking up, transport and delivery of letters and mail type, usually small parcels and packages. Either only one kind of transport or more than one mode of transport may be involved and the activitty may be carried out with either self-owned (private) or public transport media. All postal activities carried out by the National Postal Administration are classified separately).

Telephone communication services

Communication services not elsewhere classified

FINANCING, INSURANCE, REAL ESTATE AND BUSINESS SERVICES

Banking Activities, including Financial Services

Deposit activities (This group includes activities of central banks, commercial banks, savings banks, savings and loan associations and other such institutions whose major source of funds is deposits)

Other credit activities (This group includes activities of such units whose chief activity is making loans. They are distinguished from the deposit institutions in that the chief source of funds is equity or short term paper etc., but not deposits)

Other banking activities

Securities dealing activities (This group includes activities of brokers and dealers and central exchanges dealing in all kinds of negotiable instruments and underwriters and agents in the floatation of new scurities)

Financial services other than securities dealing activities

Provident and insurance Services

Provident services

Insurance carriers, life

Deposit/credit guarantee insurance services

Insurance carriers other than life such as fire, marine, accident, health including insurance agents, valuers/assessors, etc.

Real Estate Activities

Purchase, sale, letting and operating of real estate such as residential and non-residential buildings, developing and sub-dividing real estate into lots, lessors of real property, real estate agents, brokers and managers engaged in renting, buying and selling, managing and appraising real estates on a contract or fee basis

Legal Services

Legal services such as those rendered by advocates, barristers, solicitors, pleaders, mukhtiars, etc.

Operation of Lotteries

Bulk purchase and sale of lottery tickets

Sale of lottery tickets to individuals

93-M/B(N)297RGI—12(a)

अन्य अवर्गीकृत किराएदारी और पट्टेदारी (वित्तीय लीजिंग को वित्तीय कार्यकलापों में वर्गीकृत किया गया है)

बिना चालक के उन परिवहन उपकरणों को किराए पर देना जिनका अन्यत्र वर्गीकरण नहीं किया गया है (इसमें रख-रखाव सहित या रख-रखाव के बिना छोटी अवधि के लिए किराए पर देना या लम्बी अवधि के लिए लीज पर देना सम्मिलित हैं)

बिना चालक के कृषि मशीनरी और उपकरणों को किराए पर देना

लेखा-जोखा रखने वाली और गणना करने वाली कार्यलयी मशीनों और उपकरणों को बिना चालक के किराए पर देना

(कम्प्यूटर को प्रति घंटा या समय शेयरिंग के आधार पर किराए पर देने को अलग से वर्गीकृत किया गया है। कम्प्यूटर या कम्प्यूटर से संबंधित उपकरण को प्रबन्धक या संचालक सहित किराए पर देने को भी अलग से वर्गीकृत किया गया है)

अन्य औद्योगिक मशीनों और उपकरणों को किराए पर देना (इस समूह में उद्योगों द्वारा पूंजीगत माल के रूप में प्रयोग की जाने वाली सभी प्रकार की मशीनों को किराए या पट्टे पर देना सम्मिलित है)

व्यक्तिगत और गृहोपयोगी वस्तुओं को किराए पर देना (इस समूह में सभी प्रकार की वस्तुएं किराए पर देना सम्मिलित हैं चाहे उपभोक्ता परिवार हो या नहीं। इसमें कपड़े, पहनने के कपड़े तथा जूते, फर्नीचर, बर्तन और कांच, रसोई के बर्तन, बिजली के उपकरण और घरेलू सामान, जवाहरात, वाद्य यंत्र और इसी प्रकार का अन्य सामान शामिल है। पुस्तक किराए पर देना अलग से वर्गीकृत किया गया है)

वे व्यापारिक सेवाएं, जिनका अन्यत्र वर्गीकरण नहीं किया गया है

नीलामी सेवाएं

लेखा विधि हिसाब-किताब और लेखा-परीक्षण के कार्यकलाप जिसमें कर संबंधी परामर्शदात्री सेवाएं भी सम्मिलित हैं

आंकड़े संसाधन (डाटा प्रोसेसिंग), सोफ्टवेयर का विकास और कम्प्यूटर परामर्शदात्री सेवाएं

व्यापार और प्रबंध परामर्शदात्री सेवाएं

वास्तुशिल्पीय और इंजिनियरिंग और अन्य तकनीकी परामर्शदात्री कार्यकलाप

तकनीकी जांच और विश्लेषण सेवाएं (इस समूह में सभी प्रकार की सामग्री और सामान की जांच सम्मिलित है)

विज्ञापन

प्रेस एजेन्सियों के कार्यकलाप (इस समूह में शुल्क या ठेके के आधार पर समाचार सिंडीकेट और समाचार एजेन्सी के कार्यकलाप सम्मिलित हैं स्वतंत्र रूप से संवाददाता, समाचार-लेखक इत्यादि के कार्यकलाप भी सम्मिलित हैं)

कार्मिकों की भर्ती और व्यवस्था

वे अन्य व्यापारिक सेवा जिनका अन्यत्र वर्गीकरण नहीं किया गया है

सामायिक, सामाजिक और व्यक्तिगत सेवाएं

लोक प्रशासन और रक्षा सेवाएं

केन्द्र सरकार की लोक सेवाएं जिनमें रक्षा सेवाएं भी सम्मिलित हैं। राज्य सरकारों की लोक सेवाएं जिनमें पुलिस सेवाएं भी सम्मिलित हैं। स्थानीय निकायों विभागों और कार्यकलायों की लोक सेवाएं, जो प्रशासन के अन्तर्गत आती है जैसे स्थानीय कराधान और व्यापार विनियमन इत्यादि अर्ध सरकारी निकायों की लोक सेवायें

सफाई सेवाएं

सफाई तथा इसी प्रकार की सेवाएं जैसे कूड़ा कचरा, मल-जल निपटान, नालियों की सफाई तथा वे सभी अन्य कार्य जो लोक स्वास्थ्य और सफाई से संबंधित हैं।

शिक्षा, वैज्ञानिक और अनुसंधान-सेवाएं

तकनीकी या व्यावसायिक कालेजों, स्कूलों और अन्य संस्थाओं द्वारा दी जाने वाली शैक्षणिक सेवाएं

गैर तकनीकी कालेजों, स्कूलों, विश्वविद्यालयों तथा अन्य संस्थाओं द्वारा दी जाने वाली शैक्षणिक सेवाएं

वे अनुसंधान और वैज्ञानिक सेवाएं जिनका किसी अन्य स्थान पर वर्गीकरण नहीं किया गया है जैसे जीव विज्ञान, भौतिक विज्ञान और समाज विज्ञान संस्थाएं और प्रयोगशालाएं, मौसम-विज्ञान संस्थाएं और आयुर्विज्ञान अनुसंधान संगठन आदि।

स्वास्थ्य और चिकित्सा सेवाएं

अस्पताल, डिस्पेंसरी, क्षय रोग अस्पताल, नर्सिंग होम, प्रसूती और बाल कल्याण क्लिनिक जैसे संगठनों तथा एलोपैथिक/आयुर्वेदिक, यूनानी, होम्योपैथिक आदि के व्यवसाइयों द्वारा की गई स्वास्थ्य एवं चिकित्सा सेवाएं ।

पशु चिकित्सा सेवाएं जिसमें पक्षी अस्पताल भी सम्मिलित हैं।

Renting and Leasing (Financial Leasing is Classified in Financial Activities) Not Elsewhere Classified

Renting of transport equipment without operator n.e.c. (Includes short-term rental as well as extended-term leasing with or without maintenance)

Renting of agricultural machinery and equipments without operator

Renting of office, accounting and computing machinery and equipment, without operator (Renting of computer time on an hourly or time-sharing basis is classified separately. Renting of co mputers or computer-related equipment with management or operation is also classified separately).

Renting of other industrial machinery and equipment (This group includes the renting or leasing of all kinds of machinery which is generally used as investment goods by industries).

Renting of personal and household goods (This group includes the rental of all kind of goods whether or not the customers are households. It involves the rental of such goods as textiles, wearing apparel and foot wear, furniture Pottery and glass, kitchen and tableware, electrical appliances and house-wares, jewellery, musical instruments and so on. Book rental is classified separately).

Business Services not Elsewhere Classified

Auctioneering services

Accounting, book-keeping and auditing activities, including tax consultancy services

Data processing, software development and computer consultancy services

Business anad management consultancy activities

Architectural and engineering and other technical consultancy activities

Technical testing and analysis services (This group includes testing of all types of materials and products).
Advertiting

Advertising

Press agency activities (This group includes news syndicate and news agency activities on a fee or contract basis. Includes activities of independent news reporters, news writers, etc.).

Recruitment and provision of personnel

Other business services not elsewhere classified.

COMMUNITY, SOCIAL AND PERSONAL SERVICES

Public Administration and Defence Services

Public services in the union government including defence services

Public services in state governments including police services

Public services in local bodies, departments and offices engaged in administration like local taxation and business regulations etc.

Public services in quasi-government bodies

Sanitary Services

Sanitation and similar services such as garbage and sewage disposal, operation of drainage systems and all other types of work connected with public health and sanitation

Education , Scientific and Research Services

Educational services rendered by technical or vocational colleges, schools and other institutions

Educational services rendered by non-technical colleges, schools, universities and other institutions

Research and scientific services not classified elsewhere such as those rendered by institutions and laboratories engaged in research in the biological, physical and social sciences, meteorological institutes and medical research organisations, etc.

Health and Medical Services

Health and medical services rendered by organisations and individuals such as hospitals, dispensaries, sanatoria, nursing homes, maternal and child welfare clinics by allopathic/ayurvedic, unani, homeopathic, etc. practitioners
Veterinary services (including birds' hospitals)

सामुदायिक सेवाएं

संगठनों या व्यक्तिगत तौर पर धार्मिक सेवाएं

समुदाय के कल्याण के लिए कार्यरत लाभरहित कल्याणकारी संगठनों की सेवाएं, जैसे वृद्धों और शारीरिक रूप से विकलांगों के लिए रिलीफ सोसाइटी, क्रैच, गृह इत्यादि

व्यापारिक, व्यावसायिक और श्रमिक संगठनों द्वारा की गई वे सेवाएं जिनका अन्यत्र वर्गीकरण नहीं किया गया है

सहकारी समितियों द्वारा की गई वे सेवाएं जिनका अन्यत्र वर्गीकरण नहीं किया गया है

वे सामुदायिक सेवाएं जिनका अन्यत्र वर्गीकरण नहीं किया गया है

मनोरंजन और सांस्कृतिक सेवाएं

चलचित्र और वीडियो फिल्म बनाना

चलचित्रों का वितरण और उनके प्रदर्शन की सेवाएं

नाटक और उससे संबंधित सेवाएं

लेखक, संगीतकार, गायक,नर्तक,जादूगर और अन्य स्वावलम्बी वे कलाकार जिनका अन्यत्र वर्गीकरण नहीं किया गया है

आकाशवाणी और दूरदर्शन प्रसारण और उनसे संबंधित सेवाएं

सर्कस और रेस-ट्रेक का परिचालन

पुस्तकालय, संग्राहलय, वनस्पतिउद्यान, प्राणी उद्यान, चिड़ियाघर और अभयारण्य (गेम सेन्चुरी) आदि

दृश्य और श्रव्य कैसेट लाइब्रेरी

वीडियो पार्लर, इलैक्ट्रानिक खेल, आमोद-प्रमोद के वे अन्य केन्द्र जिनका अन्यत्र वर्गीकरण नहीं किया गया है

वे मनोरंजन सेवाएं जिनका अन्यत्र वर्गीकरण नहीं किया गया है

निजी सेवाएं

घरेलू नौकरी

लांड्री सफाई और रंगाई आदि का काम

नाई की दुकानें, सैलून एवं सौन्दर्य प्रसाधन की दुकानें

रूप-चित्र व व्यावसायिक फोटोग्राफी की दुकानें

सिलाई की दुकानें

वे निजी सेवाएं जिनका अन्यत्र वर्गीकरण नहीं किया गया है

मरम्मत सेवाएं

जूतों और चमड़े के अन्य सामान की मरम्मत

घरेलू विद्युतीय उपकरणों की मरम्मत

टी० वी०, वी०सी०आर०, रेडियो, ट्रांजिस्टर, टेपरिकार्डर, रैफ्रीजरेटर और अन्य इलैक्ट्रोनिक उपकरणों की मरम्मत

घड़ी, दीवार घडी और जेवरात की मरम्मत

ट्रक, लॉरी और अन्य भारी वाहनों के अतिरिक्त मोटर वाहनों और मोटर साईकिलों की मरम्मत साईकिलों और साईकिल रिक्शों की मरम्मत

वे मरम्मत उद्यम जिनका अन्यत्र वर्गीकरण नहीं किया गया है

अन्तर्राष्ट्रीय और अन्य अपरदेशीय निकाय

ऐसी सेवाएं जिनका अन्यत्र वर्गीकरण नहीं किया गया है

ऐसे कार्यकलाप जिनका पर्याप्त विवरण नहीं दिया गया हो

ऐसे व्यक्ति जिनका सम्बन्ध किसी विशेष उद्योग से नहीं है (इसमें उन्हें भी शामिल किया जाए जिन्होंने नई नौकरी शुरू की हो)

ऐसे कार्यकलाप जिनका पर्याप्त विवरण नहीं दिया गया हो नई नौकरी शुरू करने वाले व्यक्तियों सहित ऐसे व्यक्तियों के अलावा जिनका सम्बन्ध कि ी विशेष उद्योग से नहीं हो)।

Community Services

Religious services rendered by organisations or individuals

Welfare services rendered by organisations operating on a no-profit basis for the promotion of welfare of the community such as relief societies, creches, homes for the aged and physically handicapped, etc.

Services rendered by business, professional and labour organisations n.e.c.

Services rendered by cooperative societies n.e.c.

Community services not elsewhere classified

Recreational and Cultural Services

Motion picture and video film production

Motion picture distribution and projection services

Stage production and related services

Authors, music composers, singers, dancers, magicians and other independent artistes not elsewhere classified

Radio and television broadcasting and related services

Operation of circuses and race tracks

Libraries, museums, botanical and zoological gardens, zoos, game sanctuaries, etc.

Audio and video casette libraries

Video parlours, electronic games and other amusement centres n.e.c.

Recreational services n.e.c.

Personal Services

Domestic services

Laundry, cleaning and dyeing services

Hair dressing such as those done by barbers, hair dressing saloons and beauty shops etc.

Portrait and commercial photographic studios

Tailoring establishments

Personal services not elsewhere classified

Repair Services

Repair of footwear and other leather goods

Repair of household electrical appliances

Repair of TV, VCR, radio, transistor, taperecorder, refrigerator and other electronic appliances

Repair of watches, clocks and jewellery

Repair of motor vehicles and motor cycles except trucks, lorry and other heavy vehicles

Repair of bicycles and cycle rickshaws

Repair enterprises not elsewhere classified

International and other extra territorial bodies

Services not elsewhere classified

Activities not adequately defined

Persons without any affiliation to any oparticular industry (including fresh entrants to labour force)

Activities not adequately defined (other than those persons without any affiliation to any particular industry including fresh entrants to labour force)

ज-1

जनगणना मकान और वे किस उपयोग में आते हैं

इस सारणी में जनगणना मकानों की कुल संख्या, खाली मकानों की संख्या और उपयोग के अनुसार आबाद जनगणना मकानों का वितरण दर्शित किया गया है। जनगणना मकानों के विभिन्न आवासीय और गैर-आवासीय उपयोगों को आवास, दुकान-सह-आवास, पारिवारिक उद्योग सहित वर्कशाप/फैक्ट्री-सह-आवास; अन्य उपयोगों सहित आवास; होटल, सराय, धर्मशाला, टूरिस्ट होम और निरीक्षण गृह, खान-पान गृहों को छोड़कर दुकानें, व्यापार गृह और कार्यालय, कारखाने, वर्कशाप और वर्कशैड, रेस्टोरेंट, मिठाई की दुकानें और खान-पान स्थल, पूजा स्थलों को छोड़ कर मनोरंजन स्थल और सामुदायिक केन्द्र (पंचायत घर), पूजा स्थल (अर्थात् मन्दिर, चर्च, मस्जिद, गुरुद्वारा आदि) और अन्य गैर-आवासीय मकानों के रूप में समूहबद्ध किया गया है। राज्य, जिला, और शहर स्तरों पर योग, ग्रामीण और नगरीय क्षेत्रों के अलग-अलग आंकड़े प्रस्तुत किए गए हैं। इस सारणी में देश में मकानों की स्थिति और उनके उपयोगों को दर्शाया गया है और यह सारणी 1981 की जनगणना की सारणी एच-1 के अनुरूप है।

यह सारणी परिवार अनुसूची, कालम 3 और 7 में रिकार्ड किए गए उत्तरों के आधार पर तैयार की गई है।

H-1

Census houses and the uses to which they are put

This table gives the total number of census houses, the vacant houses and the distribution of occupied census houses by their use. The various residential and non-residential uses of census houses are grouped as Residence; Shop-cum-residence; Workshop/factory-cum-residence including household industry; Residences in combination of other uses; Hotels, sarais, dharamshalas, tourists homes and inspection houses; Shops excluding eating houses; Business houses and offices; Factories, workshops and worksheds; Restaurants, sweetmeat shops and eating places; Places of entertainment and community gathering (panchayat ghar) excluding places of worship; places of worship (e.g., temple, church, mosque, gurudwara etc.) and other non-residential houses. The data are presented separately for total, rural and urban areas at state, district and city levels. This table gives the housing stock in the country and its uses and corresponds to Table H-1 of the 1981 Census.

This table has been prepared on the basis of the answers recorded in columns 3 and 7 of the houselist schedule.

राज्य/जिला/शहर State/District/City	योग ग्रामीण नगरीय Total Rural Urban	जनगणना मकानों की कुल संख्या Total number of census houses	मकानसूचीकरण के समय खाली जनगणना मकान Census houses vacant at the time of house-listing	निम्नलिखित तौर पर उपयोग में आबाद जनगणना मकान Occupied Census Houses used as			
				आवास Residence	दुकान-सह-आवास Shop-cum-residence	पारिवारिक उद्योग सहित वर्कशाप/कारखाना-सह-आवास Workshop, Factory-cum residence including household industry	अन्य उपयोगों सहित आवास Residences in combination with other uses
1	2	3	4	5	6	7	8
हिमाचल प्रदेश							
	योग	1,975,936	191,011	937,196	10,058	10,616	17,646
	ग्रामीण	1,800,384	170,496	830,856	8,535	10,017	16,738
	नगरीय	175,552	20,515	106,340	1,523	599	908
चम्बा							
	योग	145,344	18,535	68,735	634	337	1,960
	ग्रामीण	134,973	17,435	62,498	591	302	1,924
	नगरीय	10,371	1,100	6,237	43	35	36
कांगड़ा							
	योग	397,728	30,975	208,242	2,384	2,808	2,351
	ग्रामीण	377,060	28,612	196,659	2,252	2,745	2,285
	नगरीय	20,668	2,363	11,583	132	63	66
हमीरपुर							
	योग	144,408	11,438	67,996	1,071	855	902
	ग्रामीण	135,040	10,272	62,999	934	837	872
	नगरीय	9,368	1,166	4,997	137	18	30
ऊना							
	योग	129,538	12,787	69,692	437	1,103	708
	ग्रामीण	116,954	11,067	63,554	389	982	647
	नगरीय	12,584	1,720	6,138	48	121	61
बिलासपुर							
	योग	111,107	8,336	51,428	664	719	424
	ग्रामीण	104,112	7,476	47,641	497	692	379
	नगरीय	6,995	860	3,787	167	27	45
मण्डी							
	योग	313,362	25,688	137,965	1,596	1,789	2,578
	ग्रामीण	291,082	22,990	124,596	1,381	1,720	2,485
	नगरीय	22,280	2,698	13,369	215	69	93
कुल्लू							
	योग	123,455	17,628	56,164	601	482	2,304
	ग्रामीण	112,835	16,612	50,282	483	438	2,228
	नगरीय	10,620	1,016	5,882	118	44	76

निम्नलिखित तौर पर उपयोग में आबाद जनगणना मकान
Occupied Census Houses used as

होटल, सराय, धर्मशाला, टूरिस्ट होम और निरीक्षण गृह Hotels, sarais, dharam-shalas, tourist homes and inspection houses	खान-पान गृहों को छोड़ कर दुकानें Shops excluding eating houses	व्यवसाय गृह और कार्यालय Business houses and offices	कारखाने, वर्कशाप और वर्कशाप Factories work-shops and work sheds	रेस्टोरेंट, मिठाई की दुकानें और खान-पान गृह Res-taurants sweetmeat shops and eating places	पूजा स्थल को छोड़ कर मनोरंजन स्थल और सामुदायिक केन्द्र (पंचायत घर) Places of entertain-ment and commu-nity gathering (Pan-chayat ghar) excluding places of worship	पूजा स्थल (अर्थात् मंदिर, चर्च, मस्जिद, गुरूद्वारा आदि) Places of worship (e.g. Temple, Church, Mosque, Gurdwara etc.)	अन्य गैर-आवासीय मकान Other non-resi-dential houses	
9	10	11	12	13	14	15	16	1
								HIMACHAL PRADESH
4,449	42,195	13,104	50,447	9,811	3,562	17,048	668,793	Total
3,389	28,172	8,690	43,230	7,004	3,297	16,087	653,873	Rural
1,060	14,023	4,414	7,217	2,807	265	961	14,920	Urban
								CHAMBA
341	2,497	1,012	3,947	764	260	1,556	44,766	Total
237	1,765	746	3,451	558	249	1,464	43,753	Rural
104	732	266	496	206	11	92	1,013	Urban
								KANGRA
1,138	11,330	2,403	9,253	2,835	771	2,870	120,368	Total
961	8,859	1,830	8,428	2,347	730	2,726	118,626	Rural
177	2,471	573	825	488	41	144	1,742	Urban
								HAMIRPUR
274	3,168	784	3,066	836	273	634	53,111	Total
248	2,383	529	2,499	618	258	611	51,980	Rural
26	785	255	567	218	15	23	1,131	Urban
								UNA
612	3,786	873	3,178	845	227	1,146	34,144	Total
571	2,450	619	2,190	602	216	1,061	32,606	Rural
41	1,336	254	988	243	11	85	1,538	Urban
								BILASPUR
191	2,198	595	2,304	489	146	599	43,014	Total
131	1,543	378	2,080	405	126	560	42,204	Rural
60	655	217	224	84	20	39	810	Urban
								MANDI
308	5,392	1,736	8,997	1,244	431	2,372	123,266	Total
215	3,740	1,178	8,111	857	387	2,212	121,210	Rural
93	1,652	558	886	387	44	160	2,056	Urban
								KULLU
308	2,456	704	4,398	560	169	1,267	36,414	Total
142	1,113	414	3,849	287	144	1,194	35,649	Rural
166	1,343	290	549	273	25	73	765	Urban

अ-1
H-1

1	2	3	4	5	6	7	8
लाहुल और स्पिती							
	योग	14,521	1,175	7,106	73	22	77
	ग्रामीण	14,521	1,175	1,106	73	22	77
	नगरीय	..	..	..	..	..	.
शिमला							
	योग	266,871	33,168	121,928	1,087	678	3,483
	ग्रामीण	214,909	27,060	86,575	717	557	3,228
	नगरीय	51,962	6,108	35,353	370	121	255
शिमला म० स०							
	नगरीय	43,236	5,154	30,577	248	72	163
सोलन							
	योग	139,261	9,544	68,111	717	756	1,305
	ग्रामीण	121,039	7,213	56,904	591	707	1,194
	नगरीय	18,222	2,331	11,207	126	49	111
सिरमौर							
	योग	150,990	14,112	63,877	681	716	1,204
	ग्रामीण	138,508	12,959	56,090	514	664	1,069
	नगरीय	12,482	1,153	7,787	167	52	135
किन्नौर							
	योग	39,351	7,625	15,952	113	351	350
	ग्रामीण	39,351	7,625	15,952	113	351	350
	नगरीय	..	..	..	..	..	..

—समाप्त
—concld.

9	10	11	12	13	14	15	16	1
								LAHUL AND SPITI
60	230	256	481	100	79	222	4,640	Total
60	230	256	481	100	79	222	4,640	Rural
..	..	..	..	..	..	..	..	Urban
								SHIMLA
604	4,943	2,265	6,291	921	604	3,271	87,628	Total
362	2,267	1,045	5,106	444	550	3,097	83,901	Rural
242	2,676	1,220	1,185	477	54	174	3,727	Urban
								SHIMLA U.A.
178	1,990	871	684	323	30	119	2,827	Urban
								SOLAN
340	3,251	1,127	3,716	669	256	1,247	48,222	Total
231	1,955	644	2,806	416	232	1,141	47,005	Rural
109	1,296	483	910	253	24	106	1,217	Urban
								SIRMAUR
184	2,485	940	3,617	453	213	1,450	61,058	Total
142	1,408	642	3,030	275	193	1,385	60,137	Rural
42	1,077	298	587	178	20	65	921	Urban
								KINNAUR
89	459	409	1,199	95	133	414	12,162	Total
89	459	409	1,199	95	133	414	12,162	Rural
..	..	..	..	..	..	..	..	Urban

सा-ज-2 भाग क और भाग ख

जनगणना मकानों की छत, दीवार और फर्श में लगी प्रमुख सामग्री के अनुसार जनगणना मकानों का वितरण

इस सारणी में जनगणना मकानों की छत, दीवार और फर्श में लगी सामग्री के अनुसार जनगणना मकानों का वितरण दिया गया है। यह सारणी दो भागों में तैयार की गई है : भाग-क में नगरीय क्षेत्रों और भाग-ख में ग्रामीण क्षेत्रों के लिए राज्य स्तर पर आंकड़े प्रस्तुत किए गए हैं। इस सारणी में मकानों की गुणवत्ता दर्शित की गई है।

परिशिष्ठ

इस सारणी के परिशिष्ट में आबाद आवासीय जनगणना मकानों की छत, दीवार और फर्श में लगी प्रमुख सामग्री के अनुसार संस्थागत परिवारों को छोड़कर परिवारों का वितरण दर्शित किया गया है। यह परिशिष्ट 1981 की जनगणना की सारणी परिशिष्ट-1 के समान है।

यह सारणी और इसके परिशिष्ट मकानसूची के कालम 3, 4, 5, 6, 7, और 9 में रिकार्ड किए गए उत्तरों के आधार पर तैयार की गई है।

H-2 PARTS A AND B

DISTRIBUTION OF CENSUS HOUSES BY PREDOMINANT MATERIAL OF ROOF, WALL AND FLOOR OF CENSUS HOUSES

This table gives the distribution of census houses by material of roof, wall and floor of census houses. The table has been prepared in two parts. Part–A presents data for urban areas and Part–B presents data for rural areas at state level. The table shows the quality of the housing stock.

APPENDIX

The appendix gives the distribution of households excluding institutional households by predominant material of roof, wall and floor of the residential census houses occupied by them. This appendix corresponds to Table HH–1 of the 1981 Census.

This table and its appendix have been prepared on the basis of the answers recorded in columns 3, 4, 5, 6, 7 and 9 of the houselist.

भाग-क : जनगणना मकानों की छत, दीवार और फर्श में लगी प्रमुख सामग्री के अनुसार
PART A—DISTRIBUTION OF CENSUS HOUSES BY PREDOMINANT

दीवार की सामग्री Material of wall	कुल जनगणना मकान Total census houses	छत की सामग्री Material of Roof		
		घास, पत्ते, सरकंडे, फूस, लकड़ी, मिट्टी, कच्ची ईंटें या बांस Grass, leaves, reeds, thatch, wood, mud, unburnt bricks or bamboo	टाइलें (खपरेल), स्लेट या पटरा Tiles, slate or shingle	लोहे, जस्ते या अन्य धातु की नालीदार चादरें Corrugated iron, zinc or other matel sheets
1	2	3	4	5
हिमाचल प्रदेश				
(1) फर्श की सब सामग्री				
सब सामग्री	175,552	12,237	28,176	45,943
घास, पत्ते, सरकंडे या बांस	1,266	750	..	289
मिट्टी	9,217	2,006	2,168	4,445
कच्ची ईंट	13,459	1,265	8,534	2,898
लकड़ी	5,523	578	751	3,615
पक्की ईंट	92,084	2,520	3,890	19,185
जी० आई० चादरें या अन्य धातुओं की चादरें	1,681	47	31	1,427
पत्थर	42,480	4,693	12,498	12,345
सीमेंट कंकरीट	8,760	151	270	1,287
इकरा	12	..	5	..
अन्य सब सामग्री और सामग्री नहीं बताई गई	1,070	227	29	452
(2) फर्श की सामग्री—मिट्टी				
सब सामग्री	33,061	5,334	14,534	9,325
घास, पत्ते, सरकंडे या बांस	1,074	704	..	203
मिट्टी	5,539	1,405	1,646	2,285
कच्ची ईंट	9,104	807	6,812	1,216
लकड़ी	1,876	179	317	1,198
पक्की ईंट	4,825	536	816	1,343
जी० आई० चादरें या अन्य धातुओं की चादरें	783	17	16	684
पत्थर	9,605	1,666	4,865	2,321
सीमेंट कंकरीट	97	2	46	19
इकरा	5	..	5	..
अन्य सब सामग्री और सामग्री नही बताई गई	153	18	11	56

छत की सामग्री Material of Roof					
ऐस्बेस्टस सीमेंट चादरें Asbestos cement sheets	ईंट, पत्थर और चूना Bricks, stone and lime	पत्थर Stone	आर० बी० सी०/ आर० सी० सी० कंकरीट Concrete RBC/RCC	अन्य सब सामग्री और सामग्री नहीं बताई गई All other materials and material not stated	दीवार की सामग्री Material of wall
6	7	8	9	10	1
					HIMACHAL PRADESH
					(I) *All materials of floor*
6,574	5,252	2,008	72,799	2,563	All materials
7	..	..	..	220	Grass, leaves, reeds or bamboo
90	..	..	..	508	Mud
194	103	113	294	58	Unburnt bricks
123	..	..	..	456	Wood
1,357	3,781	572	59,847	932	Burnt bricks
14	9	98	37	18	GI sheets or other metal sheets
956	1,308	1,178	9,287	215	Stone
3,694	49	45	3,249	15	Cement concrete
..	1	1	2	3	Ekra
139	1	1	83	138	All other materials and material not stated
					(II) *Material of floor—Mud*
435	482	412	1,733	806	All materials
5	..	..	..	162	Grass, leaves, reeds or bamboo
33	..	..	..	170	Mud
123	19	51	33	43	Unburnt bricks
43	..	..	..	139	Wood
138	348	88	1,385	171	Burnt bricks
5	3	45	5	8	GI sheets or other metal sheets
77	109	228	290	49	Stone
11	3	..	16	..	Cement concrete
..	..	..	..	..	Ekra
..	..	..	4	64	All other materials and material not stated

93-M/B(N)297RGI—13

1	2	3	4	5
(3) फर्श की सामग्री–लकड़ी/तख्ते				
सब सामग्री	11,818	1,569	3,392	5,305
घास, पत्ते, सरकंडे या बांस	72	29	..	21
मिट्टी	872	155	137	521
कच्ची ईंट	430	68	81	254
लकड़ी	1,826	248	214	1,198
पक्की ईंट	1,847	330	249	917
जी० आई० चादरें या अन्य धातुओं की चादरें	276	7	6	242
पत्थर	5,949	644	2,652	1,827
सीमेंट कंकरीट	321	19	44	189
इकर	..	..	..	..
अन्य सब सामग्री और सामग्री नहीं बताई गई	225	69	9	136
(4) फर्श की सामग्री–बांस या लट्ठे				
सब सामग्री	537	140	95	92
घास, पत्ते, सरकंडे या बांस	16	7	..	1
मिट्टी	49	26	6	13
कच्ची ईंट	126	65	27	14
लकड़ी	35	5	4	16
पक्की ईंट	151	12	21	27
जी० आई० चादरें या अन्य धातुओं की चादरें	11	4	1	5
पत्थर	117	19	25	15
सीमेंट कंकरीट	22	1	2	1
इकर	..	..	..	..
अन्य सब सामग्री और सामग्री नहीं बताई गई	10	1	9	..
(5) फर्श की सामग्री–ईंट, पत्थर और चूना				
सब सामग्री	1,221	106	196	395
घास, पत्ते, सरकंडे या बांस	1	..	..	..
मिट्टी	100	8	5	62
कच्ची ईंट	86	5	41	31
लकड़ी	117	8	4	73
पक्की ईंट	436	26	16	107
जी० आई० चादरें या अन्य धातुओं की चादरें	15	..	..	10
पत्थर	442	58	129	104
सीमेंट कंकरीट	21	..	1	7
इकरा	..	..	..	..
अन्य सब सामग्री और सामग्री नहीं बताई गई	3	1	..	1

—जारी
—Contd.

6	7	8	9	10	1
					(III) Material of floor— Wood/plank
111	141	603	434	263	All materials
..	..	..	..	22	Grass, leaves, reeds or bamboo
8	..	..	..	51	Mud
9	8	6	3	1	Unburnt bricks
13	..	..	..	153	Wood
15	67	28	221	20	Burnt bricks
..	2	12	5	2	GI sheets or other metal sheets
48	60	557	149	12	Stone
18	4	..	45	2	Cement concrete
..	..	..	..	..	Ekra
..	..	..	11	..	All other materials and material not stated
					(IV) Material of floor— Bamboo or Logs
14	55	27	88	26	All materials
1	..	..	..	7	Grass, leaves, reeds or bamboo
..	..	..	..	4	Mud
..	17	2	1	..	Unburnt bricks
..	..	..	..	10	Wood
5	17	7	61	1	Burnt bricks
..	..	..	..	1	GI sheets or other metal sheets
3	21	18	13	3	Stone
5	..	..	13	..	Cement concrete
..	..	..	..	..	Ekra
..	..	..	..	..	All other materials and material not stated
					(V) Material of floor— Bricks, stone, and lime
88	200	55	138	43	All materials
..	..	..	..	1	Grass, leaves, reeds or bamboo
4	..	..	..	21	Mud
..	..	..	9	..	Unburnt bricks
14	..	..	..	18	Wood
35	118	15	117	2	Burnt bricks
..	..	4	1	..	GI sheets or other metal sheets
34	74	36	6	1	Stone
..	8	..	5	..	Cement concrete
..	..	..	..	..	Ekra
1	..	..	..	..	All other materials and material not stated

93-M/B(N)297RGI—13(a)

1	2	3	4	5
(6) फर्श की सामग्री–सीमेंट				
सब सामग्री	126,490	4,995	9,842	30,299
घास, पत्ते, सरकंडे या बांस	93	8	..	61
मिट्टी	2,555	404	364	1,547
कच्ची ईंट	3,645	313	1,559	1,368
लकड़ी	1,577	128	206	1,091
पक्की ईंट	83,419	1,593	2,749	16,480
जी० आई० चादरें या अन्य धातुओं की चादरें	561	17	8	461
पत्थर	25,886	2,268	4,779	7,998
सीमेंट कंकरीट	8,168	128	177	1,048
इकरा	6	..	..	..
अन्य सब सामग्री और सामग्री नहीं बताई गई	580	136	..	245
(7) फर्श की सामग्री–मोजेक।टाइलें				
सब सामग्री	1,021	26	32	163
घास, पत्ते, सरकंडे या बांस	..	..	..	..
मिट्टी	..	..	..	..
कच्ची ईंट	22	..	3	6
लकड़ी	41	8	3	21
पक्की ईंट	725	9	13	93
जी० आई० चादरें या अन्य धातुओं की चादरें	9	1	..	5
पत्थर	119	7	13	23
सीमेंट कंकरीट	104	..	..	15
इकरा	..	..	..	..
अन्य सब सामग्री औरग्री साम नहीं बताई गई	1	1	..	..
(8) फर्श की सामग्री–अन्य सामग्री और सामग्री नहीं बताई गई				
सब सामग्री	1,404	67	85	364
घास, पत्ते, सरकंडे या बांस	10	2	..	3
मिट्टी	102	8	10	17
कच्ची ईंट	46	7	11	9
लकड़ी	51	2	3	18
पक्की ईंट	681	14	26	218
जी० आई० चादरें या अन्य धातुओं की चादरें	26	1	..	20
पत्थर	362	31	35	57
सीमेंट कंकरीट	27	1	..	8
इकरा	1	..	..	..
अन्य सब सामग्री और सामग्री नहीं बताई गई	98	1	..	14

—जारी
—Contd.

6	7	8	9	10	1
					(VI) Material of floor—Cement
5,814	4,034	792	69,552	1,162	All materials
1	..	..	..	23	Grass, leaves, reeds or bamboo
24	..	..	..	216	Mud
50	49	47	246	13	Unburnt bricks
48	..	..	..	104	Wood
1,140	3,067	355	57,369	666	Burnt bricks
7	3	33	25	7	GI sheets or other metal sheets
759	885	312	8,769	116	Stone
3,648	29	44	3,082	12	Cement concrete
..	..	1	2	3	Ekra
137	1	..	59	2	All other materials and material not stated
					(VII) Material of floor-Mosaic/Tiles
33	109	15	613	30	All materials
..	..	..	..	..	Grass, leaves, reeds or bamboo
..	..	..	..	..	Mud
11	1	..	1	..	Unburnt bricks
1	..	..	..	8	Wood
8	62	6	513	21	Burnt bricks
..	..	2	1	..	GI sheets or other metal sheets
6	46	7	16	1	Stone
7	..	..	82	..	Cement concrete
..	..	..	..	..	Ekra
..	..	..	..	..	All other materials and material not stated
					(VIII) Material of floor—Others and material not stated
79	231	104	241	233	All materials
..	..	..	..	5	Grass, leaves, reeds or bamboo
21	..	..	..	46	Mud
1	9	7	1	1	Unburnt bricks
4	..	..	..	24	Wood
16	102	73	181	51	Burnt bricks
2	1	2	..	..	GI sheets or other metal sheets
29	113	20	44	33	Stone
5	5	1	6	1	Cement concrete
..	1	..	..	..	Ekra
1	..	1	9	72	All other materials and material not stated

परि–
H-

भाग क : जनगणना मकानों की छत, दीवार और फर्श में लगी प्रमुख सामग्री

Part A : DISTRIBUTION OF CENSUS BY PREDOMINANT MATERIAL

परि–
Appen-

आबाद आवासीय जनगणना मकानों की छत, दीवार और फर्श में लगी प्रमुख सामग्री

DISTRIBUTION OF HOUSEHOLDS BY PREDOMINANT MATERIAL OF ROOF, WALL AND FLOOR OF

दीवार की सामग्री Material of wall	कुल परिवार Total House-holds	छत की Material of घास, पत्ते, सरकंडे, फूस, लकड़ी, मिट्टी, कच्ची ईंटें या बांस Grass, leaves, reeds, thatch, wood, mud, unburnt bricks or bamboo	टाइलें (खपरेल) स्लेट या पटरा Tiles, slate or shingle	लोहे, जस्ते या अन्य धातु की नालीदार चादरें Corrugated iron, zinc or other metal sheets
1	2	3	4	5
हिमाचल प्रदेश				
(1) फर्श की सब सामग्री				
सब सामग्री	109,774	7,790	18,514	28,422
घास, पत्ते, सरकंडे या बांस	719	480	..	109
मिटटी	6,660	1,417	1,452	3,385
कच्ची ईंट	8,642	788	5,408	1,945
लकड़ी	1,667	159	332	997
पक्की ईंट	57,106	1,670	2,514	12,345
जी० आई० चादरें या अन्य धातुओं की चादरें	513	27	19	409
पत्थर	27,513	2,961	8.568	8,073
सीमेंट कंकरीट	6,284	116	196	829
इकरा	2	..	1	..
अन्य सब सामग्री और सामग्री नहीं बताई गई	758	172	24	330
(2) फर्श की सामग्री–मिट्टी				
सब सामग्री	19,562	3,215	9,037	5,241
घास, पत्ते, सरकंडे या बांस	648	467	..	68
मिट्टी	3,895	957	1,127	1,686
कच्ची ईंट	5,668	485	4,271	750
लकड़ी	669	55	163	377
पक्की ईंट	2,496	282	474	625
जी० आई० चादरें या अन्य धातुओं की चादरें	296	9	10	251
पत्थर	5,714	946	2,946	1,445
सीमेंट कंकरीट	64	1	36	11
इकरा	1	..	1	..
अन्य सब सामग्री और सामग्री नहीं बताई गई	111	13	9	28

टिप्पणी : इस सारणी में संस्थागत परिवार सम्मिलित नहीं है।

2
2
के अनुसार जनगणना मकानों का वितरण-नगरीय
OF ROOF, WALL AND FLOOR OF CENSUS HOUSES—Urban
शिष्ट
dix
के अनुसार परिवारों का वितरण—नगरीय
RESIDENTIAL CENSUS HOUSES OCCUPIED BY THEM—Urban

सामग्री Roof					
ऐसबस्टस सीमेंट चादरें Asbestos cement sheets	ईंट, पत्थर और चूना Bricks, stone, and lime	पत्थर stone	आर०बी०सी०/ आर०सी०सी० कंक्रीट Concrete RBC/RCC	अन्य सब सामग्री और सामग्री नहीं बताई गई All other materials and materials not stated	दीवार की सामग्री Material of wall
6	7	8	9	10	1
					HIMACHAL PRADESH
					(I) All materials of floor
4,606	2,826	1,273	44,947	1,396	All materials
1	..	..	..	129	Grass, leaves, reeds or bamboo
71	..	..	..	335	Mud
119	68	81	195	38	Unburnt bricks
42	..	..	..	137	Wood
859	2,008	342	36,742	536	Burnt bricks
3	5	29	13	8	GI sheets or other metal sheets
582	710	794	5,685	140	Stone
2,818	34	27	2,260	4	Cement concrete
..	1	..	..	..	Ekra
111	..	..	52	69	All other materials and material not stated
					(II) Material of floor-Mud
227	275	230	856	481	All materials
1	..	..	..	112	Grass, leaves, reeds or bamboo
22	..	..	..	103	Mud
76	10	34	13	29	Unburnt bricks
15	..	..	..	59	Wood
75	213	33	708	86	Burnt bricks
1	2	18	1	4	GI sheets or other metal sheets
27	47	145	130	28	Stone
10	3	..	3	..	Cement concrete
..	..	..	..	..	Ekra
..	..	..	1	60	All other materials and material not stated

NOTE : This appendix excludes institutional households.

1	2	3	4	5
(3) फर्श की सामग्री–लकड़ी/तख्ते				
सब सामग्री	7,833	1,031	2,570	3,248
घास, पत्ते, सरकंडे या बांस	18	5	..	10
मिट्टी	706	122	83	453
कच्ची ईंट	351	52	62	217
लकड़ी	403	66	73	251
पक्की ईंट	1,411	259	201	705
जी० आई० चादरें या अन्य धातुओं की चादरें	49	5	5	25
पत्थर	4,489	451	2,101	1,350
सीमेंट कंकरीट	230	16	37	133
इकरा	..	..	..	..
अन्य सब सामग्री और सामग्री नहीं बताई गई	176	55	8	104
(4) फर्श की सामग्री–बांस या लट्ठे				
सब सामग्री	287	81	53	37
घास, पत्ते, सरकंडे या बांस	5	3	..	1
मिट्टी	29	12	4	9
कच्ची ईंट	63	42	8	4
लकड़ी	6	3	1	1
पक्की ईंट	80	9	11	13
जी०आई० चादरें या अन्य धातुओं की चादरें	5	3	..	1
पत्थर	75	8	20	8
सीमेंट कंकरीट	17	1	2	..
इकरा	..	..	..	..
अन्य सब सामग्री और सामग्री नहीं बताई गई	7	..	7	..
(5) फर्श की सामग्री–ईंट, पत्थर और चूना				
सब सामग्री	602	52	90	212
घास, पत्ते, सरकंडे या बांस	..	..	..	..
मिट्टी	82	7	2	59
कच्ची ईंट	48	3	26	11
लकड़ी	19	..	..	10
पक्की ईंट	216	15	4	58
जी० आई० चादरें या अन्य धातुओं की चादरें	4	..	..	3
पत्थर	219	27	57	65
सीमेंट कंकरीट	13	..	1	6
इकरा	..	..	..	..
अन्य सब सामग्री और सामग्री नहीं बताई गई	1	..	..	..

टिप्पणी : इस परिशिष्ट में संस्थागत परिवार सम्मिलित नहीं हैं।

—जारी
—Contd.

6	7	8	9	10	1
					(III) Material of floor—Wood planks
69	105	418	321	71	All materials
..	..	..	..	3	Grass, leaves, reeds or bamboo
8	..	..	..	40	Mud
9	5	4	2	..	Unburnt bricks
1	..	..	..	12	Wood
11	56	14	154	11	Burnt bricks
..	2	5	5	2	GI sheets or other metal sheets
38	39	395	112	3	Stone
2	3	..	39	..	Cement concrete
..	..	..	..	..	Ekra
..	..	..	9	..	All other materials and meterial not stated
					(IV) Material of floor—Bamboo or Logs
3	31	20	51	11	All materials
..	..	..	..	1	Grass, leaves, reeds or bamboo
..	..	..	..	4	Mud
..	8	..	1	..	Unburnt bricks
..	..	..	..	1	Wood
..	7	6	33	1	Burnt bricks
..	..	..	..	1	GI sheets or other metal sheets
..	16	14	6	3	Stone
3	..	..	11	..	Cement concrete
..	..	..	..	..	Ekra
..	..	..	..	..	All other materials and material not stated
					(V) Material of floor—Bricks, stone and lime
50	88	29	61	20	All materials
..	..	..	..	..	Grass, leaves, reeds or bamboo
3	..	..	..	11	Mud
..	..	..	8	..	Unburnt bricks
2	..	..	..	7	Wood
20	55	11	51	2	Burnt bricks
..	..	..	1	..	GI sheets or other metal sheets
24	27	18	1	..	Stone
..	6	..	..	..	Cement concrete
..	..	..	..	..	Ekra
1	..	..	..	..	All other materials and material not stated

NOTE : This appendix excludes institutional households.

1	2	3	4	5
(6) फर्श की सामग्री–सीमेंट				
सब सामग्री	80,119	3,368	6,700	19,425
घास, पत्ते, सरकंडे या बांस	48	5	..	30
मिट्टी	1,877	314	227	1,166
कच्ची ईंट	2,466	202	1,033	953
लकड़ी	551	35	95	350
पक्की ईंट	51,937	1,091	1,799	10,779
जी० आई० चादरें या अन्य धातुओं की चादरें	150	10	4	120
पत्थर	16,757	1,510	3,422	5,161
सीमेंट कंकरीट	5,883	98	120	671
इकरा	..	..	..	..
अन्य सब सामग्री और सामग्री नहीं बताई गई	450	103	..	195
(7) फर्श की सामग्री–मोजेक/टाइलें				
सब सामग्री	585	9	15	68
घास, पत्ते, सरकंडे या बांस	..	..	..	..
मिट्टी	..	..	..	..
कच्ची ईंट	16	..	2	5
लकड़ी	5	..	..	3
पक्की ईंट	455	5	9	46
जी० आई० चादरें या अन्य धातुओं की चादरें	2	..	..	2
पत्थर	40	3	4	7
सीमेंट कंकरीट	66	..	..	5
इकरा	..	..	..	..
अन्य सब सामग्री और सामग्री नहीं बताई गई	1	1	..	..
(8) फर्श की सामग्री–अन्य सामग्री और सामग्री नहीं बताई गई				
सब सामग्री	786	34	49	191
घास, पत्ते, सरकंडे या बांस	..	..	..	..
मिट्टी	71	5	9	12
कच्ची ईंट	30	4	6	5
लकड़ी	14	..	..	5
पक्की ईंट	421	9	16	119
जी० आई० चादरें या अन्य धातुओं की चादरें	7	..	..	7
पत्थर	219	16	18	37
सीमेंट कंकरीट	11	..	..	3
इकरा	1	..	..	..
अन्य सब सामग्री और सामग्री नहीं बताई गई	12	..	..	3

टिप्पणी : इस परिशिष्ट में संस्थागत परिवार सम्मिलित नहीं हैं।

—समाप्त
—Concld.

6	7	8	9	10	1
					(IV) Material of floor—Cement
4,177	2,150	503	43,103	693	All materials
..	..	..	..	13	Grass, leaves, reeds or bamboo
20	..	..	..	150	Mud
26	38	37	169	8	Unburnt bricks
24	..	..	..	47	Wood
741	1,591	223	35,322	391	Burnt bricks
2	1	6	6	1	GI sheets or other metal sheets
461	501	211	5,411	80	Stone
2,793	19	26	2,153	3	Cement concrete
..	..	..	..	..	Ekra
110	..	..	42	..	All other materials and material not stated
					(VII) Material of floor-Mosaic/Tiles
23	31	3	422	14	All materials
..	..	..	..	..	Grass, leaves, reeds or bamboo
..	..	..	..	..	Mud
8	..	..	1	..	Unburnt bricks
..	..	..	..	2	Wood
2	17	..	364	12	Burnt bricks
..	..	..	..	..	GI sheets or other metal sheets
6	14	3	3	..	Stone
7	..	..	54	..	Cement concrete
..	..	..	..	..	Ekra
..	..	..	..	..	All other materials and material not stated
					(VIII) Material of floor-Other and material not state
57	146	70	133	106	All materials
..	..	..	..	..	Grass, leaves, reeds or bamboo
18	..	..	..	27	Mud
..	7	6	1	1	Unburnt bricks
..	..	..	..	9	Wood
10	69	55	110	33	Burnt bricks
..	..	..	..	..	GI sheets or other metal sheets
26	66	8	22	26	Stone
3	3	1	..	1	Cement concrete
..	1	..	..	..	Ekra
..	..	..	..	9	All other materials and material not stated

NOTE : This appendix excludes institutional households.

भाग ख : जनगणना मकानों की छत, दीवार और फर्श में लगी

PART B : DISTRIBUTION OF CENSUS HOUSES BY PREDOMINANT MATERIAL

दीवार की सामग्री Material of wall	कुल	छत की Material of		
	जनगणना मकान Total census houses	घास, पत्ते, सरकंडे, फूस, लकड़ी, मिट्टी, कच्ची ईंटें या बांस Grass, leave, reeds, thatch, wood, mud, unburnt bricks or bamboo	टाइलें (खपरेल) स्लेट या पटरा Tiles, slate or shingle	लोहे, जस्ते या अन्य धातु की नालीदार चादरें Corrugated iron, zinc or other metal sheets
1	2	3	4	5
हिमाचल प्रदेश				
(1) फर्श की सब सामग्री				
सब सामग्री	1,800,384	411,122	995,925	126,148
घास, पत्ते, सरकंडे या बांस	15,361	11,869	..	1,085
मिट्टी	164,807	51,594	79,011	28,380
कच्ची ईंट	495,711	64,946	413,876	12,175
लकड़ी	33,907	14,753	12,215	4,018
पक्की ईंट	174,200	7,549	26,911	18,684
जी० आई० चादरें या अन्य धातुओं की चादरें	5,027	60	210	4,098
पत्थर	898,896	259,464	461,198	55,119
सीमेंट कंकरीट	10,577	513	2,203	2,350
इकरा	59	14	17	15
अन्य सब सामग्री और सामग्री नहीं बताई गई	1,839	360	284	224
(2) फर्श की सामग्री–मिट्टी				
सब सामग्री	1,277,368	362,116	757,246	74,243
घास, पत्ते सरकंडे या बांस	14,887	11,707	..	1,007
मिट्टी	153,568	50,313	72,192	26,481
कच्ची ईंट	476,689	63,051	399,249	10,837
लकड़ी	13,162	7,533	2,829	2,082
पक्की ईंट	56,288	6,652	16,098	7,308
जी० आई० चादरें या अन्य धातुओं की चादरें	1,467	43	162	1,068
पत्थर	558,950	222,233	266,044	25,181
सीमेंट कंकरीट	1,313	324	568	119
इकरा	28	11	10	4
अन्य सब सामग्री और सामग्री नहीं बताई गई	1,016	249	94	156
(3) फर्श की सामग्री–लकड़ी/तख्ते				
सब सामग्री	269,230	30,078	179,061	20,157
घास, पत्ते, सरकंडे या बांस	282	105	..	51
मिट्टी	7,892	909	5,283	799
कच्ची ईंट	3,721	908	2,222	273
लकड़ी	18,693	6,693	8,865	1,373
पक्की ईंट	1,675	74	335	748
जी० आई० चादरें या अन्य धातुओं की चादरें	365	5	14	253
पत्थर	235,354	21,312	161,673	16,304
सीमेंट कंकरीट	1,013	56	510	318
इकरा	17	3	5	6
अन्य सब सामग्री और सामग्री नहीं बताई गई	218	13	154	32

-2
-2

प्रमुख सामग्री के अनुसार जनगणना मकानों का वितरण—ग्रामीण
OF ROOF, WALL AND FLOOR OF CENSUS HOUSES—Rural

सामग्री Roof					दीवार की सामग्री Material of wall
ऐस्बस्टस सीमेंट चादरें Asbestos cement sheet	ईंट, पत्थर और चूना Bricks, stone and lime	पत्थर Stone	आर०बी०सी०/आर०सा०सी० कंकरीट Concrete RBC/RCC	अन्य सब सामग्री और सामग्री नहीं बताई गई All other materials and material not stated	
6	7	8	9	10	1
					HIMACHAL PRADESH
					(I) All materials of floor
14,443	23,533	73,576	136,854	18,783	All materials
53	..	..	..	2,254	Grass, leaves, reeds or bamboo
678	..	..	..	5,144	Mud
2,719	552	582	624	237	Unburnt bricks
384	..	..	..	2,537	Wood
4,669	16,865	937	94,576	4,009	Burnt bricks
71	178	264	95	51	GI sheets or other metal sheets
4,852	5,109	71,540	38,106	3,508	Stone
906	815	224	3,398	168	Cement concrete
..	1	3	2	7	Ekra
11	13	26	53	868	All other materials and material not stated
					(II) Material of floor—Mud
6,201	8,079	33,912	24,455	11,116	All materials
135	..	..	..	2,038	Grass, leaves, reeds or bamboo
614	..	..	..	3,968	Mud
2,304	354	511	170	213	Unburnt bricks
152	..	..	..	566	Wood
1,204	5,895	359	17,067	1,705	Burnt bricks
18	7	109	21	39	GI sheets or other metal sheets
1,748	1,771	32,866	7,015	2,092	Stone
19	50	53	170	10	Cement concrete
..	..	1	..	2	Ekra
7	2	13	12	483	All other materials and material not stated
					(III) Material of floor—Wood/planks
1,431	705	33,426	1,364	3,008	All materials
9	..	..	..	117	Grass, leaves, reeds or bamboo
23	..	..	..	878	Mud
228	26	18	44	2	Unburnt bricks
100	..	..	..	1,662	Wood
29	104	41	287	57	Burnt bricks
12	1	59	19	2	GI sheets or other metal sheets
1,004	561	33,255	971	274	Stone
25	11	48	35	10	Cement concrete
..	..	2	1	..	Ekra
1	2	3	7	6	All other materials and material not stated

1	2	3	4	5
(4) फर्श की सामग्री–बांस या लट्ठे				
सब सामग्री	2,518	478	863	198
घास, पत्ते, सरकंडे या बांस	48	25	..	4
मिट्टी	285	112	150	17
कच्ची ईंट	552	197	282	41
लकड़ी	110	54	15	16
पक्की ईंट	270	9	68	40
जी० आई० चादरें या अन्य धातुओं की चादरें	12	4	1	1
पत्थर	704	76	338	75
सीमेंट कंकरीट	536	1	8	4
इकरा	...	...	...	...
अन्य सब सामग्री और सामग्री नहीं बताई गई	1	..	1	..
(5) फर्श की सामग्री–ईंट, पत्थर और चूना				
सब सामग्री	29,481	11,706	10,389	1,494
घास, पत्ते, सरकंडे या बांस	24	8	..	3
मिट्टी	287	51	116	104
कच्ची ईंट	848	133	484	195
लकड़ी	884	335	273	89
पक्की ईंट	1,625	30	250	372
जी० आई० चादरें या अन्य धातुओं की चादरें	45	2	2	18
पत्थर	25,584	11,088	9,238	675
सीमेंट कंकरीट	116	2	18	36
इकरा	—	—	—	—
अन्य सब सामग्री और सामग्री नहीं बताई गई	68	57	8	2
(6) फर्श की सामग्री–सीमेंट				
सब सामग्री	213,642	4,728	45,666	29,398
घास, पत्ते, सरकंडे या बांस	88	13	—	18
मिट्टी	2,429	129	1,184	944
कच्ची ईंट	13,563	611	11,425	797
लकड़ी	895	84	201	431
पक्की ईंट	112,986	754	9,856	10,058
जी० आई० चादरें या अन्य धातुओं की चादरें	3,073	5	25	2,720
पत्थर	72,999	2,978	21,892	12,554
सीमेंट कंकरीट	7,453	124	1,058	1,843
इकरा	6	..	1	3
अन्य सब सामग्री और सामग्री नहीं बताई गई	150	30	24	30

—जारी
—Contd.

6	7	8	9	10	1
					(IV) *Material of floor—Bamboo or Logs*
44	636	78	163	58	All materials
..	..	..	..	19	Grass, leaves, reeds or bamboo
..	..	..	..	6	Mud
2	16	2	12	..	Unburnt bricks
8	..	..	..	17	Wood
9	67	7	65	5	Burnt bricks
1	2	2	..	1	GI sheets or other metal sheets
19	48	65	82	1	Stone
5	503	2	4	9	Cement concrete
..	..	..	..	..	Ekra
..	..	..	..	..	All other materials and material not stated
					(V) *Material of floor—Bricks/stone, and lime*
425	647	3,746	843	231	All materials
5	..	..	..	8	Grass, leaves, reeds or bamboo
1	..	..	..	15	Mud
4	15	5	9	3	Unburnt bricks
81	..	..	..	106	Wood
52	340	21	521	39	Burnt bricks
..	..	22	1	..	GI sheets or other metal sheets
278	276	3,691	279	59	Stone
4	16	6	33	1	Cement concrete
..	..	..	..	..	Ekra
..	..	1	..	..	All other materials and material not stated
					(VI) *Material of floor—Cement*
6,212	13,044	2,018	109,176	3,400	All materials
4	..	..	..	53	Grass, leaves, reeds or bamboo
21	..	..	..	151	Mud
174	120	44	376	16	Unburnt bricks
36	..	..	..	143	Wood
3,346	10,287	474	76,117	2,094	Burnt bricks
33	166	63	52	9	GI sheets or other metal sheets
1,746	2,239	1,325	29,458	807	Stone
849	226	104	3,139	110	Cement concrete
..	..	..	1	1	Ekra
3	6	8	33	16	All other materials and material not stated

1	2	3	4	5
(7) फर्श की सामग्री—मोजेक/टाइलें				
सब सामग्री	1,068	96	336	120
घास, पत्ते, सरकंडे या बाँस	..	..	..	..
मिट्टी	..	..	..	..
कच्ची ईंट	114	10	80	14
लकड़ी	37	4	9	2
पक्की ईंट	371	9	46	48
जी० आई० चादरें या अन्य धातुओं की चादरें	18	..	3	1
पत्थर	472	70	166	46
सीमेंट कंकरीट	53	3	31	9
इकरा	1	..	1	..
अन्य सब सामग्री और सामग्री नहीं बताई गई	2	..	..	..
(8) फर्श की सामग्री—अन्य सामग्री और सामग्री नहीं बताई गई				
सब सामग्री	7,077	1,920	2,364	538
घास, पत्ते, सरकंडे या बाँस	32	11	..	2
मिट्टी	346	80	86	35
कच्ची ईंट	224	36	134	18
लकड़ी	126	50	23	25
पक्की ईंट	985	21	258	110
जी० आई० चादरें या अन्य धातुओं की चादरें	47	1	3	37
पत्थर	4,833	1,707	1,847	284
सीमेंट कंकरीट	93	3	10	21
इकरा	7	..	..	2
अन्य सब सामग्री और सामग्री नहीं बताई गई	384	11	3	4

—समाप्त
—Concld.

6	7	8	9	10	1
					(VII) *Material of floor—Mosaic/Tiles*
27	73	111	260	45	All materials
..	..	..	..	..	Grass, leaves, reeds or bamboo
..	..	..	..	..	Mud
2	6	..	1	1	Unburnt bricks
5	..	..	..	17	Wood
2	50	4	198	14	Burnt bricks
7	..	7	..	..	GI sheets or other metal sheets
7	17	99	57	10	Stone
4	..	1	3	2	Cement concrete
..	..	..	..	..	Ekra
..	..	..	1	1	All other materials and material not stated
					(VIII) *Material of floor—Others and material not stated*
103	349	285	593	925	All materials
..	..	..	..	19	Grass, leaves, reeds or bamboo
19	..	..	..	126	Mud
5	15	2	12	2	Unburnt bricks
2	..	..	..	26	Wood
27	122	31	321	95	Burnt bricks
..	2	2	2	..	GI sheets or other metal sheets
50	197	239	244	265	Stone
..	9	10	14	26	Cement concrete
..	1	..	..	4	Ekra
..	3	1	..	362	All other materials and material not stated

आबाद आवासीय जनगणना मकानों की छत, दीवार और फर्श में लगी प्रमुख सामग्री के
DISTRIBUTION OF HOUSEHOLDS BY PREDOMINANT MATERIAL OF ROOF, WALL AND

दीवार की सामग्री Material of wall	कुल परिवार Total households	छत की Material of		
		घास, पत्ते, सरकंडे, फूस, लकड़ी, मिट्टी, कच्ची ईंटें या बांस Grass, leaves, reeds, thatch, wood, Mud, unburnt bricks or bamboo	टाइलें (खपरेल) स्लेट या पटरा Tiles, slate or shingle	लोहे, जस्ते या अन्य धातु की नालीदार चादरें Corrugated iron, zinc or other metal sheets
1	2	3	4	5
हिमाचल प्रदेश				
(1) फर्श की सब सामग्री				
सब सामग्री	876,834	140,732	532,490	64,116
घास, पत्ते, सरकंडे या बांस	3,909	2,909	..	256
मिट्टी	77,932	21,649	39,693	13,762
कच्ची ईंट	261,730	26,911	226,611	5,550
लकड़ी	10,491	3,841	4,561	1,135
पक्की ईंट	97,725	3,753	15,452	9,682
जी० आई० चादरें या अन्य धातुओं की चादरें	2,745	19	99	2,287
पत्थर	415,139	81,245	244,493	29,985
सीमेंट कंकरीट	6,077	271	1,423	1,356
इकरा	22	6	8	5
अन्य सब सामग्री और सामग्री नहीं बताई गई	1,064	128	150	98
(2) फर्श की सामग्री–मिट्टी				
सब सामग्री	569,444	122,556	376,104	34,518
घास, पत्ते, सरकंडे या बांस	3,753	2,867	..	240
मिट्टी	70,696	21,085	34,878	12,599
कच्ची ईंट	248,970	25,916	216,149	4,880
लकड़ी	3,316	1,936	583	577
पक्की ईंट	30,764	3,236	8,555	3,150
जी० आई० चादरें या अन्य धातुओं की चादरें	726	13	73	546
पत्थर	209,785	67,229	115,438	12,397
सीमेंट कंकरीट	804	175	403	63
इकरा	10	5	3	1
अन्य सब सामग्री और सामग्री नहीं बताई गई	620	94	22	65

टिप्पणी : इस परिशिष्ट में संस्थागत परिवार सम्मिलित नहीं हैं।

अनुसार जनगणना मकानों का वितरण–ग्रामीण
MATERIAL OF ROOF, WALL AND FLOOR OF CENSUS HOUSES—Rural

शिष्ट
DIX

अनुसार परिवारों का वितरण––ग्रामीण
FLOOR OF RESIDENTIAL CENSUS HOUSES OCCUPIED BY THEM—Rural

सामग्री of Roof					
ऐस्बेस्टस सीमेंट चादरें Asbestos cement sheets	ईंट, पत्थर और चूना Bricks, stone and lime	पत्थर Stone	आर० बी० सी०/ आर० सी० सी० कंकरीट Concrete RBC/RCC	अन्य सब सामग्री और सामग्री नहीं बताई गई All other materials and material not stated	छत की सामग्री Material of wall
6	7	8	9	10	1
					HIMACHAL PRADESH
					(I) All materials of floor
8,322	13,333	33,498	75,776	8,567	All materials
75	..	..	..	669	Grass, leaves, reeds or bamboo
446	..	..	..	2,382	Mud
1,765	299	229	302	63	Unburnt bricks
145	..	..	..	809	Wood
2,795	9,817	460	53,362	2,404	Burnt bricks
17	138	111	38	36	GI sheets or other matal sheets
2,514	2,577	32,549	20,267	1,509	Stone
563	496	132	1,768	68	Cement concrete
..	..	1	..	1	Ekra
2	6	16	38	626	All other materials and material not stated
					(II) Material of floor—Mud
3,585	4,943	8,928	13,915	4,895	All materials
72	..	..	..	574	Grass, leaves, reeds or bamboo
417	..	..	..	1,717	Mud
1,516	186	198	74	51	Unburnt bricks
47	..	..	..	173	Wood
606	3,848	158	10,178	1,033	Burnt bricks
6	2	44	13	29	GI sheets or other metal sheets
911	867	8,482	3,568	893	Stone
9	40	36	73	5	Cement concrete
..	..	1	..	..	Ekra
1	..	9	9	420	All other materials and material not stated

NOTE : This appendix excludes institutional households.

1	2	3	4	5
(3) फर्श की सामग्री–लकड़ी/तख्ते				
सब सामग्री	174,191	14,807	120,638	12,408
घास, पत्ते, सरकंडे या बांस	81	28	..	5
मिट्टी	5,390	432	3,876	513
कच्ची ईंट	2,052	403	1,286	173
लकड़ी	6,705	1,833	3,857	437
पक्की ईंट	981	36	210	453
जी० आई० चादरें या अन्य धातुओं की चादरें	91	1	5	45
पत्थर	158,111	12,030	110,935	10,595
सीमेंट कंकरीट	644	38	357	172
इकरा	7	1	4	2
अन्य सब सामग्री और सामग्री नहीं बताई गई	129	5	108	13
(4) फर्श की सामग्री–बांस या लट्ठे				
सब सामग्री	1,123	147	363	67
घास, पत्ते, सरकंडे या बांस	22	8	..	..
मिट्टी	89	30	47	8
कच्ची ईंट	214	57	130	6
लकड़ी	42	15	10	1
पक्की ईंट	124	3	28	14
जी० आई० चादरें या अन्य धातुओं की चादरें	1	..	1	..
पत्थर	310	34	145	35
सीमेंट कंकरीट	321	..	2	3
इकरा	..	..	..	..
अन्य सब सामग्री और सामग्री नहीं बताई गई	..	..	..	..
(5) फर्श की सामग्री–ईंट, पत्थर और चूना				
सब सामग्री	4,092	301	1,890	545
घास, पत्ते, सरकंडे या बांस	6	..	..	2
मिट्टी	98	4	25	58
कच्ची ईंट	401	38	274	80
लकड़ी	143	30	39	15
पक्की ईंट	769	8	133	134
जी० आई० चादरें या अन्य धातुओं की चादरें	2	..	1	..
पत्थर	2,617	219	1,413	238
सीमेंट कंकरीट	53	..	5	17
इकरा	..	..	..	..
अन्य सब सामग्री और सामग्री नहीं बताई गई	3	2	..	1

टिप्पणी : इस परिशिष्ट में संस्थागत परिवार सम्मिलित नहीं हैं।

परिशिष्ट—जारी
Appendix—contd.

6	7	8	9	10	1
					(III) Material of floor-Wood/planks
710	461	23,059	759	1,349	All materials
..	..	..	..	48	Grass, leaves, reeds or bamboo
9	..	..	..	560	Mud
133	15	7	33	2	Unburnt bricks
41	..	..	..	537	Wood
11	54	27	155	35	Burnt bricks
3	..	30	7	..	GI sheets or other metal sheets
498	387	22,962	543	161	Stone
15	5	33	21	3	Cement concrete
..	..	..	..	..	Ekra
..	..	..	..	3	All other materials and material not stated
					(IV) Material of floor-Bamboo or Logs
28	383	29	71	35	All materials
..	..	..	..	14	Grass, leaves, reeds or bamboo
..	..	..	..	4	Mud
..	9	2	10	..	Unburnt bricks
5	..	..	..	11	Wood
6	41	1	30	1	Burnt bricks
..	..	..	..	..	GI sheets or other metal sheets
13	27	26	29	1	Stone
4	306	..	2	4	Cement concrete
..	..	..	..	..	Ekra
..	..	..	..	..	All other materials and material not stated
					(V) Material of floor-Bricks, stone and lime
201	280	390	418	67	All materials
2	..	..	.	2	Grass, leaves, reeds or bamboo
1	..	..	..	10	M
..	7	1	1	..	Unburnt bricks
33	..	..	..	26	Wood
27	176	7	270	14	Burnt bricks
..	..	1	..	..	GI sheets or other metal sheets
137	88	379	128	15	Stone
1	9	2	19	.	Cement concrete
..	..	..	..	..	Ekra
..	..	..	..	..	All materials and material not stated

NOTE : This appendix excludes institutional households.

1	2	3	4	5
(6) फर्श की सामग्री–सीमेंट				
सब सामग्री	125,726	2,755	32,796	16,343
घास, पत्ते, सरकंडे या बांस	36	5	..	8
मिट्टी	1,553	77	825	566
कच्ची ईंट	9,913	476	8,657	391
लकड़ी	251	18	64	101
पक्की ईंट	64,370	456	6,364	5,867
जी० आई० चादरें या अन्य धातुओं की चादरें	1,916	5	14	1,694
पत्थर	43,386	1,635	16,222	6,616
सीमेंट कंकरीट	4,184	56	632	1,084
इकरा	2	..	..	1
अन्य सब सामग्री और सामग्री नहीं बताई गई	115	27	18	15
(7) फर्श की सामग्री–मोजेक/टाइलें				
सब सामग्री	463	33	159	51
घास, पत्ते, सरकंडे या बांस	..	..	..	..
मिट्टी	..	..	..	..
कच्ची ईंट	61	2	43	11
लकड़ी	7	..	3	..
पक्की ईंट	198	5	24	18
जी० आई० चादरें या अन्य धातुओं की चादरें	3	..	3	..
पत्थर	162	24	68	16
सीमेंट कंकरीट	31	2	17	6
इकरा	1	..	1	..
अन्य सब सामग्री और सामग्री नहीं बताई गई	..	..	..	..
(8) फर्श की सामग्री–अन्य सामग्री और सामग्री नहीं बताई गई				
सब सामग्री	1,795	133	540	184
घास, पत्ते, सरकंडे या बांस	11	1	..	1
मिट्टी	106	21	42	18
कच्ची ईंट	119	19	72	9
लकड़ी	27	9	5	4
पक्की ईंट	519	9	138	46
जी० आई० चादरें या अन्य धातुओं की चादरें	6	..	2	2
पत्थर	768	74	272	88
सीमेंट कंकरीट	40	..	7	11
इकरा	2	..	..	1
अन्य सब सामग्री और सामग्री नहीं बताई गई	197	..	2	4

टिप्पणी : इस परिशिष्ट में संस्थागत परिवार सम्मिलित नहीं हैं।

6	7	8	9	10	1
					(VI) Material of floor—Cement
3,730	7,075	980	60,188	1,859	All materials
1	..	..	..	22	Grass, leaves, reeds or bamboo
11	..	..	..	74	Mud
112	70	20	178	9	Unburnt bricks
18	..	..	..	50	Wood
2,124	5,616	250	42,435	1,258	Burnt bricks
8	135	35	18	7	GI sheets or other metal sheets
923	1,118	613	15,877	382	Stone
532	131	55	1,650	44	Cement concrete
..	..	..	1	..	Ekra
1	5	7	29	13	All other materials and material not stated
					(VII) Material of floor—Mosaic/tiles
7	27	13	153	20	All materials
..	..	..	..	..	Grass, leaves, reeds or bamboo
..	..	..	..	..	Mud
1	4	..	..	..	Unburnt bricks
..	..	..	..	4	Wood
1	15	1	126	8	Burnt bricks
..	..	..	..	..	GI sheets or other metal sheets
3	8	11	25	7	Stone
2	..	1	2	1	Cement concrete
..	..	..	..	..	Ekra
..	..	..	..	..	All other materials and material not stated
					(VIII) Material of floor—Others and material not stated
61	164	99	272	342	All materials
..	..	..	..	9	Grass, leaves, reeds or bamboo
8	..	..	..	17	Mud
3	8	1	6	1	Unburnt bricks
1	..	..	..	8	Wood
20	67	16	168	55	Burnt bricks
..	1	1	..	..	GI sheets or other metal sheets
29	82	76	97	50	Stone
..	5	5	1	11	Cement concrete
..	..	..	..	1	Ekra
..	1	..	..	190	All other materials and material not stated

NOTE : This appendix excludes institutional households.

ज-3

धारणाधिकार की स्थिति, साइज और रहने के कमरों की संख्या के अनुसार परिवार

इस सारणी में राज्य, जिला और शहर स्तरों पर योग, ग्रामीण और नगरीय क्षेत्रों के लिए धारणाधिकार की स्थिति, परिवार के साइज और रहने के कमरों की संख्या के अनुसार परिवारों का वितरण दिया गया है। इस सारणी में 1-2 सदस्यों, 3-5 सदस्यों, 6-8 सदस्यों और 9+सदस्यों के परिवार साइजों का उपयोग किया गया है। इस सारणी में संस्थागत परिवारों को सम्मिलित नहीं किया गया है क्योंकि उनकी धारणाधिकार की स्थिति और रहने के कमरों की संख्या के बारे में जानकारी एकत्रित नहीं की गई थी।

सारणी ज-3 अ०जा० और ज-3 अ०ज०जा० में राज्य और जिला स्तरों पर क्रमशः अनुसूचित जाति और अनुसूचित जनजाति के परिवारों के बारे में इसी प्रकार की जानकारी दी गई है।

यह सारणी मकानसूची के कालम 9, 12, 13, 14 और 23 में रिकार्ड किए गए उत्तरों के आधार पर तैयार की गई है।

H-3

HOUSEHOLDS BY TENURE STATUS, SIZE AND NUMBER OF ROOMS OCCUPIED

This table gives the distribution of households by tenure status, household size and number of rooms occupied for total, rural and urban areas at state, district and city levels. The household sizes used in this table are 1-2 members, 3-5 members, 6-8 members and 9+ members. This table excludes institutional households for whom the tenure status and number of living rooms occupied by them were not collected.

Table H-3 SC and H-3 ST give similar information for Scheduled Caste and Scheduled Tribe households resepectively at state and district levels.

This table has been prepared on the basis of answers recorded in columns 9, 12, 13, 14 and 23 of the house-list.

ज-3 : धारणाधिकार की स्थिति, साइज और रहने के
H-3 : HOUSEHOLDS BY TENURE STATUS

धारणाधिकार की स्थिति Tenure status	परिवार का साईज House-hold size	परिवारों की कुल संख्या Total No. of house-holds	निम्नलिखित कमरों Number of कोई पृथक कमरा नहीं No exclu-sive Room	1 कमरा 1 Room	2 कमरे 2 Rooms
1	2	3	4	5	6
हिमाचल प्रदेश					
योग					
योग	योग	986,608	1,248	263,916	328,233
	1—2	175,619	229	85,048	56,503
	3—5	408,682	525	111,651	147,087
	6—8	286,849	386	55,717	96,291
	9+	115,458	108	11,500	28,352
अपना	योग	837,211	1,150	187,705	277,439
	1—2	102,770	182	39,149	35,912
	3—5	348,669	496	87,304	123,332
	6—8	272,936	368	50,620	90,687
	9+	112,836	104	10,632	27,508
किराये का	योग	131,659	76	66,384	46,078
	1—2	64,714	38	41,107	18,472
	3—5	53,340	21	20,689	21,993
	6—8	11,621	14	3,969	4,920
	9+	1,984	3	619	693
अन्य	योग	17,738	22	9,827	4,716
	1—2	8,135	9	4,792	2,119
	3—5	6,673	8	3,658	1,762
	6—8	2,292	4	1,128	684
	9+	638	1	249	151
ग्रामीण					
योग	योग	876,834	1,219	225,283	292,099
	1—2	140,216	217	64,700	46,241
	3—5	358,780	517	97,359	128,346
	6—8	268,121	382	52,201	90,218
	9+	109,717	103	11,023	27,294
अपना	योग	795,319	1,139	180,771	265,887
	1—2	96,287	179	37,050	33,802
	3—5	329,827	493	84,049	117,662
	6—8	261,057	368	49,251	87,576
	9+	108,148	99	10,421	26,847
किराये	योग	67,923	61	37,105	22,623
	1—2	37,796	31	24,213	10,757
	3—5	23,870	16	10,457	9,427
	6—8	5,220	11	2,047	2,116
	9+	1,037	3	388	323
अन्य	योग	13,592	19	7,407	3,589
	1—2	6,133	7	3,437	1,682
	3—5	5,083	8	2,853	1,257
	6—8	1,844	3	903	526
	9+	532	1	214	124

टिप्पणी : इस सारणी में "संस्थागत परिवार" सम्मिलित नहीं हैं।

कमरों की संख्या के अनुसार परिवार
SIZE AND NUMBER OF ROOMS OCCUPIED

वाले परिवारों की संख्या
households occupying

3 कमरे 3 Rooms	4 कमरे 4 Rooms	5 कमरे 5 Rooms	6 और उससे अधिक कमरे 6 Rooms and above	अविनिर्दिष्ट कमरे Unspecified Rooms		
7	8	9	10	11	2	1
						HIMACHAL PRADESH
						TOTAL
133,435	126,644	41,036	90,139	1,957	Total	Total
14,261	11,090	2,771	5,007	710	1—2	
55,455	51,498	14,869	26,901	696	3—5	
44,840	43,541	14,617	31,096	361	6—8	
18,879	20,515	8,779	27,135	190	9+	
120,129	121,612	39,641	87,976	1,559	Total	Owned
10,455	9,674	2,389	4,416	593	1—2	
48,044	48,831	14,142	25,995	525	3—5	
43,103	42,796	14,405	30,673	284	6—8	
18,527	20,311	8,705	26,892	157	9+	
11,986	4,294	1,172	1,366	303	Total	Rented
3,229	1,121	277	372	98	1—2	
6,916	2,362	645	588	126	3—5	
1,570	646	187	256	59	6—8	
271	165	63	150	20	9+	
1,320	738	223	797	95	Total	Others
577	295	105	219	19	1—2	
495	305	82	318	45	3—5	
167	99	25	167	18	6—8	
81	39	11	93	13	9+	
						RURAL
118,256	117,104	37,310	83,767	1,796	Total	Total
11,635	9,963	2,391	4,442	627	1—2	
47,127	46,823	13,183	24,785	640	3—5	
41,474	40,867	13,517	29,115	347	6—8	
18,020	19,451	8,219	25,425	182	9+	
112,497	114,518	36,637	82,343	1,527	Total	Owned
9,494	9,007	2,138	4,038	579	1—2	
44,312	45,681	12,884	24,232	514	3—5	
40,847	40,488	13,429	28,819	279	6—8	
17,844	19,342	8,186	25,254	155	9+	
4,689	2,005	492	763	185	Total	Rented
1,658	712	164	227	34	1—2	
2,434	918	233	299	86	3—5	
493	290	70	143	50	6—8	
104	85	25	94	15	9+	
1,070	581	181	661	84	Total	Others
483	244	89	177	14	1—2	
381	224	66	254	40	3—5	
134	89	18	153	18	6—8	
72	24	8	77	12	9+	

NOTE : This table excludes "Institutional households".

1	2	3	4	5	6
नगरीय					
योग	योग	109,774	29	38,633	36,134
	1—2	35,403	12	20,348	10,262
	3—5	49,902	8	14,292	18,741
	6—8	18,728	4	3,516	6,073
	9+	5,741	5	477	1,058
अपना	योग	41,892	11	6,934	11,552
	1—2	6,483	3	2,099	2,110
	3—5	18,842	3	3,255	5,670
	6—8	11,879	..	1,369	3,111
	9+	4,688	5	211	661
किरा	योग	63,736	15	29,279	23,455
	1—2	26,918	7	16,894	7,715
	3—5	29,470	5	10,232	12,566
	6—8	6,401	3	1,922	2,804
	9+	947	..	231	370
अन्य	योग	4,146	3	2,420	1,127
	1—2	2,002	2	1,355	437
	3—5	1,590	..	805	505
	6—8	448	1	225	158
	9+	106	..	35	27
जिला : चम्बा					
योग					
योग	योग	74,200	916	27,372	24,321
	1—2	13,365	134	7,672	3,946
	3—5	29,649	401	11,241	10,409
	6—8	22,955	311	6,804	7,771
	9+	8,231	70	1,655	2,195
अपना	योग	62,828	891	21,099	20,593
	1—2	7,179	122	3,631	2,278
	3—5	25,570	396	9,437	8,787
	6—8	22,040	304	6,439	7,389
	9+	8,039	69	1,592	2,139
किराये का	योग	9,734	19	5,256	3,332
	1—2	5,404	9	3,542	1,478
	3—5	3,441	4	1,394	1,464
	6—8	756	6	275	344
	9+	133	..	45	46
अन्य	योग	1,638	6	1,017	396
	1—2	782	3	499	190
	3—5	638	1	410	158
	8—8	159	1	90	38
	9+	59	1	18	10

टिप्पणी : इस तालिका में संस्थागत परिवार सम्मिलित नहीं हैं।

—जारी
—contd.

7	8	9	10	11	2	1
						URBAN
15,179	9,540	3,726	6,372	161	Total	Total
2,626	1,127	380	565	83	1—2	
8,328	4,675	1,686	2,116	56	3—5	
3,366	2,674	1,100	1,981	14	6—8	
859	1,064	560	1,710	8	9+	
7,632	7,094	3,004	5,633	32	Total	Owned
961	667	251	378	14	1—2	
3,732	3,150	1,258	1,763	11	3—5	
2,256	2,308	976	1,854	5	6—8	
683	969	519	1,638	2	9+	
7,297	2,289	680	603	118	Total	Rented
1,571	409	113	145	64	1—2	
4,482	1,444	412	289	40	3—5	
1,077	356	117	113	9	6—8	
167	80	38	56	5	9+	
250	157	42	136	11	Total	Others
94	51	16	42	5	1—2	
114	81	16	64	5	3—5	
33	10	7	14	..	6—8	
9	15	3	16	1	9+	
						District : CHAMBA
						TOTAL
9,418	5,986	2,411	3,317	459	Total	Total
889	361	111	148	104	1—2	
3,676	2,120	739	872	191	3—5	
3,493	2,274	953	1,216	133	6—8	
1,360	1,231	608	1,081	31	9+	
8,541	5,711	2,355	3,227	411	Total	Owned
569	275	89	122	93	1—2	
3,236	1,991	719	834	170	3—5	
3,398	2,237	948	1,204	121	6—8	
1,338	1,208	599	1,067	27	9+	
777	226	44	48	32	Total	Rented
274	64	14	15	8	1—2	
408	119	20	21	11	3—5	
83	29	3	7	9	6—8	
12	14	7	5	4	9+	
100	49	12	42	16	Total	Others
46	22	8	11	3	1—2	
32	10	..	17	10	3—5	
12	8	2	5	3	6—8	
10	9	2	9	..	9+	

NOTE : This table excludes institutional households.

1	2	3	4	5	6
ग्रामीण					
योग	योग	67,839	915	24,953	22,307
	1—2	11,295	134	6,353	3,413
	3—5	26,955	401	10,382	9,383
	6—8	21,768	310	6,587	7,389
	9+	7,821	70	1,631	2,122
अपना	योग	59,864	891	20,540	19,744
	1—2	6,797	122	3,496	2,153
	3—5	24,233	396	9,132	8,363
	6—8	21,151	304	6,332	7,146
	9+	7,683	69	1,580	2,082
किराये का	योग	6,641	18	3,552	2,281
	1—2	3,868	9	2,454	1,112
	3—5	2,195	4	890	917
	6—8	486	5	173	220
	9+	92	..	35	32
अन्य	योग	1,334	6	861	282
	1—2	630	3	403	148
	3—5	527	1	360	103
	6—8	131	1	82	23
	7+	46	1	16	8
नगरीय					
योग	योग	6,361	1	2,419	2,014
	1—2	2,070	..	1,319	533
	3—5	2,694	..	859	1,026
	6—8	1,187	1	217	382
	9+	410	..	24	73
अपना	योग	2,964	..	559	849
	1—2	382	..	135	125
	3—5	1,337	..	305	424
	6—8	889	..	107	243
	9+	356	..	12	57
किराये का	योग	3,093	1	1,704	1,051
	1—2	1,536	..	1,088	366
	3—5	1,246	..	504	547
	6—8	270	1	102	124
	9+	41	..	10	14
अन्य	योग	304	..	156	114
	1—2	152	..	96	42
	3—5	111	..	50	55
	6—8	28	..	8	15
	9+	13	..	2	2

टिप्पणी : इस सारणी में संस्थागत परिवार सम्मिलित नहीं हैं।

—जारी
—contd.

7	8	9	10	11	2	1
						RURAL
8,657	5,410	2,194	2,955	448	Total	Total
764	314	93	126	98	1—2	
3,294	1,886	650	771	188	3—5	
3,291	2,088	889	1,082	132	6—8	
1,308	1,122	562	976	30	9+	
8,024	5,215	2,157	2,883	410	Total	Owned
515	241	73	105	92	1—2	
2,988	1,800	644	740	170	3—5	
3,226	2,064	885	1,073	121	6—8	
1,295	1,110	555	965	27	9+	
549	155	27	36	23	Total	Rented
211	54	13	12	3	1—2	
277	77	6	15	9	3—5	
56	16	2	6	8	6—8	
5	8	6	3	3	9+	
84	40	10	36	15	Total	Others
38	19	7	9	3	1—2	
29	9	..	16	9	3—5	
9	8	2	3	3	6—8	
8	4	1	8	..	9+	
						URBAN
761	576	217	362	11	Total	Total
125	47	18	22	6	1—2	
382	234	89	101	3	3—5	
202	186	64	134	1	6—8	
52	109	46	105	1	9+	
517	496	198	344	1	Total	Owned
54	34	16	17	1	1—2	
248	191	75	94	..	3—5	
172	173	63	131	..	6—8	
43	98	44	102	..	9+	
228	71	17	12	9	Total	Rented
63	10	1	3	5	1—2	
131	42	14	6	2	3—5	
27	13	1	1	1	6—8	
7	6	1	2	1	9+	
16	9	2	6	1	Total	Others
8	3	1	2	..	1—2	
3	1	..	1	1	3—5	
3	..	..	2	..	6—8	
2	5	1	1	..	9+	

NOTE : This table excludes institutional households.

1	2	3	4	5	6
जिला : कांगड़ा					
योग					
योग	योग	218,932	162	48,087	80,710
	1—2	30,729	37	11,977	11,026
	3—5	96,880	62	22,127	37,180
	6—8	67,563	41	12,000	25,360
	9+	23,760	22	1,983	7,144
अपना	योग	199,438	132	39,957	73,416
	1—2	22,254	25	7,253	8,323
	3—5	88,310	53	19,452	33,557
	6—8	65,543	35	11,378	24,530
	9+	23,331	19	1,874	7,006
किराये का	योग	16,657	24	6,918	6,568
	1—2	7,295	10	4,115	2,401
	3—5	7,475	5	2,257	3,358
	6—8	1,584	6	473	696
	9+	303	3	73	113
अन्य	योग	2,837	6	1,212	726
	1—2	1,180	2	609	302
	3—5	1,095	4	418	265
	6—8	436	..	149	134
	9+	126	..	36	25
ग्रामीण					
योग	योग	207,007	156	45,052	76,566
	1—2	27,824	33	10,595	10,067
	3—5	91,303	61	20,950	35,001
	6—8	65,017	41	11,590	24,542
	9+	22,863	21	1,917	6,956
अपना	योग	192,790	130	38,853	71,424
	1—2	21,302	25	6,947	7,987
	3—5	85,418	52	18,959	32,631
	6—8	63,541	35	11,120	23,953
	9+	22,529	18	1,827	6,853
किराये का	योग	11,815	20	5,190	4,530
	1—2	5,521	6	3,146	1,821
	3—5	4,971	5	1,638	2,158
	6—8	1,096	6	347	470
	9+	227	3	59	81
अन्य	योग	2,402	6	1,009	612
	1—2	1,001	2	502	259
	3—5	914	4	353	212
	6—8	380	..	123	119
	9+	107	..	31	22

टिप्पणी : इस सारणी में संस्थागत परिवार सम्मिलित नहीं हैं।

—जारी
—contd.

7	8	9	10	11	2	1
					DISTRICT : KANGRA	
						TOTAL
29,916	31,112	10,278	18,255	412	Total	Total
2,810	2,730	718	1,221	210	1—2	
12,977	13,637	4,242	6,542	113	3—5	
10,122	10,406	3,514	6,052	68	6—8	
4,007	4,339	1,804	4,440	21	9+	
27,867	30,146	10,001	17,607	312	Total	Owned
2,272	2,488	646	1,058	189	1—2	
11,756	13,086	4,089	6,250	67	3—5	
9,888	10,267	3,481	5,918	46	6—8	
3,951	4,305	1,785	4,381	10	9+	
1,789	795	201	290	72	Total	Rented
441	186	40	88	14	1—2	
1,120	455	117	131	32	3—5	
192	123	29	47	18	6—8	
36	31	15	24	8	9+	
260	171	76	358	28	Total	Others
97	56	32	75	7	1—2	
101	96	36	161	14	3—5	
42	16	4	87	4	6—8	
20	3	4	35	3	9+	
						RURAL
28,065	29,777	9,724	17,270	397	Total	Total
2,534	2,594	666	1,133	202	1—2	
11,950	13,000	4,002	6,228	111	3—5	
9,695	10,002	3,348	5,734	65	6—8	
3,886	4,181	1,708	4,175	19	9+	
26,779	29,048	9,513	16,733	310	Total	Owned
2,159	2,393	604	998	189	1—2	
11,227	12,607	3,889	5,986	67	3—5	
9,551	9,893	3,325	5,620	44	6—8	
3,842	4,155	1,695	4,129	10	9+	
1,060	595	142	217	61	Total	Rented
286	157	30	68	7	1—2	
641	319	82	98	30	3—5	
107	95	20	34	17	6—8	
26	24	10	17	7	9+	
226	134	69	320	26	Total	Others
89	44	32	67	6	1—2	
82	74	31	144	14	3—5	
37	14	3	80	4	6—8	
18	2	3	29	2	9+	

NOTE : This table excludes institutional households.

1	2	3	4	5	6
नगरीय					
योग	योग	11,925	6	3,035	4,144
	1—2	2,905	4	1,382	959
	3—5	5,577	1	1,177	2,179
	6—8	2,546	..	410	818
	9+	897	1	66	188
अपना	योग	6,648	2	1,104	1,992
	1—2	952	..	306	336
	3—5	2,892	1	493	926
	6—8	2,002	..	258	577
	9+	802	1	47	153
किराये का	योग	4,842	4	1,728	2,038
	1—2	1,774	4	969	580
	3—5	2,504	..	619	1,200
	6—8	488	..	126	226
	9+	76	..	14	32
अन्य	योग	435	..	203	114
	1—2	179	..	107	43
	3—5	181	..	65	53
	6—8	56	..	26	15
	9+	19	..	5	3
जिला : हमीरपुर					
योग	योग	71,083	9	10,436	24,433
	1—2	10,350	2	3,275	3,923
	3—5	32,566	6	4,994	12,082
	6—8	20,237	1	1,910	6,676
	9	7,930	..	257	1,752
अपना	योग	66,164	8	8,427	22,476
	1—2	7,907	1	1,971	3,067
	3—5	30,486	6	4,395	11,155
	6—8	19,899	1	1,819	6,521
	9+	7,872	..	242	1,733
किराये का	योग	4,385	1	1,820	1,764
	1—2	2,117	1	1,152	749
	3—5	1,919	..	575	862
	6—8	300	..	81	138
	9+	49	..	12	15
अन्य	योग	534	..	189	193
	1—2	326	..	152	107
	3—5	161	..	24	65
	6—8	38	..	10	17
	9+	9	..	3	4

टिप्पणी : इस सारणी में संस्थागत परिवार सम्मिलित नहीं हैं।

—जारी
—contd.

7	8	9	10	11	2	1
						URBAN
1,851	1,335	554	985	15	Total	Total
276	136	52	88	8	1—2	
1,027	637	240	314	2	3—5	
427	404	166	318	3	6—8	
121	158	96	265	2	9+	
1,088	1,098	488	874	2	Total	Owned
113	95	42	60	..	1—2	
529	479	200	264	..	3—5	
337	374	156	298	2	6—8	
109	150	90	252	..	9+	
729	200	59	73	11	Total	Rented
155	29	10	20	7	1—2	
479	136	35	33	2	3—5	
85	28	9	13	1	6—8	
10	7	5	7	1	9+	
34	37	7	38	2	Total	Others
8	12	..	8	1	1—2	
19	22	5	17	..	3—5	
5	2	1	7	..	6—8	
2	1	1	6	1	9+	
						DISTRICT : HAMIRPUR
						TOTAL
9,777	13,805	3,425	9,138	60	Total	Total
946	1,331	275	584	14	1—2	
4,346	6,385	1,393	3,325	35	3—5	
3,143	4,377	1,139	2,984	7	6—8	
1,342	1,712	618	2,245	4	9+	
9,268	13,507	3,376	9,050	52	Total	Owned
798	1,237	262	560	11	1—2	
4,037	6,218	1,364	3,281	30	3—5	
3,096	4,345	1,135	2,975	7	6—8	
1,337	1,707	615	2,234	4	9+	
448	236	44	66	6	Total	Rented
116	66	11	19	3	1—2	
285	137	27	30	3	3—5	
43	28	4	6	..	6—8	
4	5	2	11	..	9+	
61	62	5	22	2	Total	Others
32	28	2	5	..	1—2	
24	30	2	14	2	3—5	
4	4	..	3	..	6—8	
1	..	1	..	..	9+	

NOTE : This table excludes institutional households.

1	2	3	4	5	6
ग्रामीण					
योग	योग	65,895	9	9,322	22,787
	1—2	8,949	2	2,689	3,408
	3—5	30,115	6	4,579	11,234
	6—8	19,244	1	1,810	6,430
	9+	7,587	..	244	1,715
अपना	योग	63,219	8	8,061	21,795
	1—2	7,483	1	1,864	2,926
	3—5	29,118	6	4,209	10,814
	6—8	19,068	1	1,754	6,352
	9+	7,550	..	234	1,703
किराये का	योग	2,315	1	1,118	865
	1—2	1,230	1	705	409
	3—5	910	..	356	383
	6—8	147	..	50	65
	9+	28	..	7	8
अन्य	योग	361	..	143	127
	1—2	236	..	120	73
	3—5	87	..	14	37
	6—8	29	..	6	13
	9+	9	..	3	4
नगरीय					
योग	योग	5,188	..	1,114	1,646
	1—2	1,401	..	586	515
	3—5	2,451	..	415	848
	6—8	993	..	100	246
	9+	343	..	13	37
अपना	योग	2,945	..	366	681
	1—2	424	..	107	141
	3—5	1,368	..	186	341
	6—8	831	..	65	169
	9+	322	..	8	30
किराये का	योग	2,070	..	702	899
	1—2	887	..	447	340
	3—5	1,009	..	219	479
	6—8	153	..	31	73
	9+	21	..	5	7
अन्य	योग	173	..	46	66
	1—2	90	..	32	34
	3—5	74	..	10	28
	6—8	9	..	4	4
	9+	..	..	..	..

टिप्पणी : इस सारणी में संस्थागत परिवार सम्मिलित नहीं हैं।

—जारी
—contd.

7	8	9	10	11	2	1
						RURAL
9,030	13,021	3,150	8,522	54	Total	Total
811	1,228	256	544	11	1—2	
3,902	5,992	1,256	3,114	32	3—5	
3,003	4,164	1,057	2,772	7	6—8	
1,314	1,637	581	2,092	4	9+	
8,836	12,878	3,123	8,466	52	Total	Owned
735	1,173	246	527	11	1—2	
3,810	5,921	1,242	3,086	30	3—5	
2,980	4,150	1,056	2,768	7	6—8	
1,311	1,634	579	2,085	4	9+	
154	117	23	37	..	Total	Rented
50	44	8	13	..	1—2	
82	60	13	16	..	3—5	
20	10	1	1	..	6—8	
2	3	1	7	..	9+	
40	26	4	19	2	Total	Others
26	11	2	4	..	1—2	
10	11	1	12	2	3—5	
3	4	..	3	..	6—8	
1	..	1	..	..	9+	
						URBAN
747	784	275	616	6	Total	Total
135	103	19	40	3	1—2	
444	393	137	211	3	3—5	
140	213	82	212	..	6—8	
28	75	37	153	..	9+	
432	629	253	584	..	Total	Owned
63	64	16	33	..	1—2	
227	297	122	195	..	3—5	
116	195	79	207	..	6—8	
26	73	36	149	..	9+	
						Rented
294	119	21	29	6	Total	
66	22	3	6	3	1—2	
203	77	14	14	3	3—5	
23	18	3	5	..	6—8	
2	2	1	4	..	9+	
21	36	1	3	..	Total	Others
6	17	..	1	..	1—2	
14	19	1	2	..	3—5	
1	..	..	..	..	6—8	
..	..	..	..	..	9+	

NOTE : This table excludes institutional households.

1	2	3	4	5	6
जिला : झुन्झुनू					
योग					
योग	योग	72,318	3	23,634	29,344
	1—2	10,697	..	5,483	3,616
	3—5	29,380	1	10,500	12,180
	6—8	23,718	1	6,471	10,262
	9+	8,523	1	1,180	3,286
अपना	योग	67,720	3	21,287	27,772
	1—2	8,755	..	4,165	3,142
	3—5	27,355	1	9,661	11,361
	6—8	23,176	1	6,299	10,025
	9+	8,434	1	1,162	3,244
किराये का	योग	3,927	..	2,015	1,334
	1—2	1,677	..	1,154	400
	3—5	1,764	..	721	721
	6—8	421	..	125	185
	9+	65	..	15	28
अन्य	योग	671	..	332	238
	1—2	265	..	164	74
	3—5	261	..	118	98
	6—8	121	..	47	52
	9+	24	..	3	14
ग्रामीण					
योग	योग	65,930	2	21,952	27,045
	1—2	9,400	..	4,849	3,193
	3—5	26,583	..	9,774	11,041
	6—8	21,979	1	6,182	9,648
	9+	7,968	1	1,147	3,163
अपना	योग	63,042	2	20,366	26,121
	1—2	8,108	..	3,947	2,901
	3—5	25,401	..	9,223	10,596
	6—8	21,623	1	6,062	9,488
	9+	7,910	1	1,134	3,136
किराये का	योग	2,321	..	1,331	705
	1—2	1,079	..	781	225
	3—5	960	..	459	355
	6—8	246	..	81	111
	9+	36	..	10	14
अन्य	योग	567	..	255	219
	1—2	213	..	121	67
	3—5	222	..	92	90
	6—8	110	..	39	49
	9+	22	..	3	13

टिप्पणी : इस सारणी में संस्थागत परिवार सम्मिलित नहीं हैं।

—जारी
—contd.

7	8	9	10	11	2	1
						DISTRICT : UNA
						TOTAL
10,090	5,212	1,882	2,101	52	Total	Total
915	386	116	163	18	1—2	
3,800	1,786	573	509	31	3—5	
3,625	1,915	721	721	2	6—8	
1,750	1,125	472	708	1	9+	
9,653	5,072	1,845	2,048	40	Total	Owned
813	363	110	147	15	1—2	
3,558	1,703	556	492	23	3—5	
3,547	1,886	711	706	1	6—8	
1,735	1,120	468	703	1	9+	
395	110	35	29	9	Total	Rented
92	18	5	6	2	1—2	
223	66	16	10	7	3—5	
69	22	10	10	..	6—8	
11	4	4	3	..	9+	
42	30	2	24	3	Total	Others
10	5	1	10	1	1—2	
19	17	1	7	1	3—5	
9	7	..	5	1	6—8	
4	1	..	2	..	9+	
						RURAL
8,954	4,533	1,629	1,773	42	Total	Total
780	331	100	132	15	1—2	
3,293	1,533	494	424	24	3—5	
3,255	1,655	620	616	2	6—8	
1,626	1,014	415	601	1	9+	
8,710	4,463	1,609	1,732	39	Total	Owned
716	316	94	119	15	1—2	
3,172	1,492	485	411	22	3—5	
3,209	1,643	615	604	1	6—8	
1,613	1,012	415	598	1	9+	
207	41	18	17	2	Total	Rented
55	10	5	3	..	1—2	
106	24	8	6	2	3—5	
37	5	5	7	..	6—8	
9	2	2	1		9+	
37	29	2	24	1	Total	Others
9	5	1	10	..	1—2	
15	17	1	7	..	3—5	
9	7	..	5	1	6—8	
4	..	..	2	..	9+	

Note : This table excludes institutional households.

1	2	3	4	5	6
नगरीय					
योग	योग	6,388	1	1,682	2,299
	1—2	1,297	..	634	423
	3—5	2,797	1	726	1,139
	6—8	1,739	..	289	614
	9+	555	..	33	123
अपना	योग	4,578	1	921	1,651
	1—2	647	..	218	241
	3—5	1,954	1	438	765
	6—8	1,553	..	237	537
	9+	524	..	28	108
किराये का	योग	1,606	..	684	629
	1—2	598	..	373	175
	3—5	804	..	262	366
	6—8	175	..	44	74
	9+	29	..	5	14
अन्य	योग	104	..	77	19
	1—2	52	..	43	7
	3—5	39	..	26	8
	6—8	11	..	8	3
	9+	2	..	..	1
जिला : बिलासपुर					
योग					
योग	योग	53,741	14	7,282	13,234
	1—2	8,253	9	3,084	2,761
	3—5	21,481	4	2,905	6,393
	6—8	16,045	..	1,140	3,315
	9+	7,962	1	153	765
अपना	योग	49,060	10	5,078	11,488
	1—2	5,544	5	1,486	1,924
	3—5	19,865	4	2,382	5,641
	6—8	15,751	..	1,062	3,186
	9+	7,900	1	148	737
किराये का	योग	4,434	4	2,115	1,671
	1—2	2,559	4	1,539	787
	3—5	1,552	..	500	734
	6—8	272	..	71	125
	9+	51	..	5	25
अन्य	योग	247	..	89	75
	1—2	150	..	59	50
	3—5	64	..	23	18
	6—8	22	..	7	4
	9+	11	..	..	3

टिप्पणी : इस सारणी में संस्थागत परिवार सम्मिलित नहीं हैं।

—जारी
—Contd.

7	8	9	10	11	2	1
						URBAN
1,136	679	253	328	10	Total	Total
135	55	16	31	3	1—2	
507	253	79	85	7	3—5	
370	260	101	105	..	6—8	
124	111	57	107	..	9+	
943	609	236	316	1	Total	Owned
97	47	16	28	..	1—2	
386	211	71	81	1	3—5	
338	243	96	102	..	6—8	
122	108	53	105	..	9+	
188	69	17	12	7	Total	Rented
37	8	..	3	2	1—2	
117	42	8	4	5	3—5	
32	17	5	3	..	6—8	
2	2	4	2	..	9+	
5	1	..	..	2	Total	Others
1	..	..	..	1	1—2	
4	..	..	..	1	3—5	
..	..	..	..	..	6—8	
..	1	..	..	..	9+	
						DISTRICT : BILASPUR TOTAL
5,366	13,581	2,868	11,353	43	Total	Total
635	1,163	178	395	28	1—2	
2,398	5,686	1,090	2,994	11	3—5	
1,733	4,798	1,049	4,008	2	6—8	
600	1,934	551	3,956	24	9+	
4,954	13,397	2,826	11,268	39	Total	Owned
469	1,097	159	379	25	1—2	
2,193	5,605	1,072	2,958	10	3—5	
1,699	4,771	1,046	3,985	2	6—8	
593	1,924	549	3,946	2	9+	
375	165	32	68	4	Total	Rented
143	58	11	14	3	1—2	
197	74	16	30	1	3—5	
30	25	3	18	..	6—8	
5	8	2	6	..	9+	
37	19	10	17		Total	Others
23	8	8	2	..	1—2	
8	7	2	6	..	3—5	
4	2	..	5	..	6—8	
2	2	..	4	..	9+	

NOTE : This table excludes institutional households.

1	2	3	4	5	6
ग्रामीण					
योग	योग	49,707	14	5,985	12,138
	1—2	6,832	9	2,271	2,391
	3—5	19,900	4	2,529	5,876
	6—8	15,314	..	1,041	3,148
	9+	7,661	1	144	723
अपना	योग	47,041	10	4,840	11,030
	1—2	5,229	5	1,396	1,832
	3—5	19,042	4	2,291	5,425
	6—8	15,150	..	1,012	3,068
	9+	7,620	1	141	705
किराये का	योग	2,482	4	1,079	1,057
	1—2	1,492	4	834	524
	3—5	814	..	219	441
	6—8	143	..	23	76
	9+	33	..	3	16
अन्य	योग	184	..	66	51
	1—2	111	..	41	35
	3—5	44	..	19	10
	6—8	21	..	6	4
	9+	8	..	..	2
नगरीय					
योग	योग	4,034	..	1,297	1,096
	1—2	1,421	..	813	370
	3—5	1,581	..	376	517
	6—8	731	..	99	167
	9+	301	..	9	42
अपना	योग	2,019	..	238	458
	1—2	315	..	90	92
	3—5	823	..	91	216
	6—8	601	..	50	118
	9+	280	..	7	32
किराये का	योग	1,952	..	1,036	614
	1—2	1,067	..	705	263
	3—5	738	..	281	293
	6—8	129	..	48	49
	9+	18	..	2	9
अन्य	योग	63	..	23	24
	1—2	39	..	18	15
	3—5	20	..	4	8
	6—8	1	..	1	..
	9+	3	..	..	1

टिप्पणी : इस सारणी में संस्थागत परिवार सम्मिलित नहीं हैं।

—जारी
—contd.

7	8	9	10	11	2	1
						RURAL
4,845	13,039	2,708	10,959	39	Total	Total
511	1,097	158	370	25	1—2	
2,136	5,439	1,027	2,879	10	3—5	
1,632	4,635	998	3,858	2	6—8	
566	1,868	525	3,832	2	9+	
4,659	12,908	2,681	10,874	39	Total	Owned
422	1,044	146	359	25	1—2	
2,056	5,391	1,014	2,851	10	3—5	
1,619	4,612	996	3,841	2	6—8	
562	1,861	525	3,823	2	9+	
155	114	20	53	..	Total	Rented
69	45	6	10	..	1—2	
74	43	12	25	..	3—5	
9	21	2	12	..	6—8	
3	5	..	6		9+	
31	17	7	12	..	Total	Others
20	8	6	1	..	1—2	
6	5	1	3	..	3—5	
4	2	..	5	..	6—8	
1	2	..	3	..	9+	
						URBAN
521	542	160	414	4	Total	Total
124	66	20	25	3	1—2	
262	247	63	115	1	3—5	
101	163	51	150	..	6—8	
34	66	26	124	..	9+	
295	489	145	394	..	Total	Owned
47	53	13	20	..	1—2	
137	214	58	107	..	3—5	
80	159	50	144	..	6—8	
31	63	24	123	..	9+	
220	51	12	15	4	Total	Rented
74	13	5	4	3	1—2	
123	31	4	5	1	3—5	
21	4	1	6	..	6—8	
2	3	2	..	..	9+	
6	2	3	5	..	Total	Others
3	..	2	1	..	1—2	
2	2	1	3	..	3—5	
..	..	..	..	..	6—8	
1	..	..	1	..	9	

NOTE : This table excludes institutional households.

1	2	3	4	5	6
जिला : मण्डी					
योग					
योग	योग	145,829	14	28,611	46,530
	1—2	23,846	5	9,051	9,289
	3—5	62,155	2	12,723	22,012
	6—8	42,402	4	5,665	12,283
	9+	17,426	3	1,172	2,946
अपना	योग	130,906	14	23,548	39,535
	1—2	15,577	5	5,280	5,698
	3—5	56,832	2	11,639	19,325
	6—8	41,245	4	5,485	11,636
	9+	17,252	3	1,144	2,876
किराये का	योग	13,480	..	4,418	6,522
	1—2	7,376	..	3,288	3,330
	3—5	4,926	..	959	2,539
	6—8	1,029	..	147	591
	9+	149	..	24	62
अन्य	योग	1,443	..	645	473
	1—2	893	..	483	261
	3—5	397	..	125	148
	6—8	128	..	33	56
	9+	25	..	4	8
ग्रामीण					
योग	योग	132,025	12	25,712	41,267
	1—2	19,256	5	7,133	7,312
	3—5	56,105	2	11,933	19,597
	6—8	40,019	4	5,502	11,511
	9+	16,645	1	1,144	2,847
अपना	योग	124,708	12	22,866	38,066
	1—2	14,635	5	5,009	5,398
	3—5	53,958	2	11,333	18,559
	6—8	39,553	4	5,396	11,284
	9+	16,562	1	1,128	2,825
किराये का	योग	6,361	..	2,479	2,877
	1—2	4,069	..	1,899	1,725
	3—5	1,865	..	494	946
	6—8	366	..	74	192
	9+	61	..	12	14
अन्य	योग	956	..	367	324
	1—2	552	..	225	189
	3—5	282	..	106	92
	6—8	100	..	32	35
	9+	22	..	4	8

टिप्पणी : इस सारणी में संस्थागत परिवार सम्मिलित नहीं हैं।

—जारी
—contd.

7	8	9	10	11	2	1
						DISTRICT : MANDI
						TOTAL
21,997	23,714	6,900	17,689	374	Total	Total
2,298	1,909	452	759	83	1—2	
9,673	10,019	2,544	5,028	154	3—5	
7,457	8,257	2,470	6,208	58	6—8	
2,569	3,529	1,434	5,694	79	9+	
20,296	23,073	6,652	17,451	337	Total	Owned
1,751	1,710	365	696	72	1—2	
8,722	9,657	2,416	4,933	138	3—5	
7,272	8,191	2,443	6,164	50	6—8	
2,551	3,515	1,428	5,658	77	9	
1,555	563	221	173	28	Total	Rented
460	170	76	43	9	1—2	
906	329	116	64	13	3—5	
175	53	24	34	5	6—8	
14	11	5	32	1	9+	
146	78	27	65	9	Total	Others
87	29	11	20	2	1—2	
45	33	12	31	3	3—5	
10	13	3	10	3	6—8	
4	3	1	4	1	9+	
						RURAL
19,785	22,219	6,262	16,401	367	Total	
1,891	1,753	397	684	81	1—2	
8,386	9,222	2,230	4,585	150	3—5	
7,018	7,867	2,274	5,785	58	6—8	
2,490	3,377	1,361	5,347	78	9	
19,182	21,894	6,118	16,235	335	Total	Owned
1,592	1,600	327	633	71	1—2	
8,137	9,087	2,174	4,529	137	3—5	
6,972	7,837	2,258	5,752	50	6—8	
2,481	3,370	1,359	5,321	77	9+	
479	265	120	117	24	Total	Rented
222	124	60	31	8	1—2	
214	116	46	38	11	3—5	
38	20	13	24	5	6—8	
5	5	1	24	..	9+	
124	60	24	49	8	Total	Others
77	29	10	20	2	1—2	
35	19	10	18	2	3—5	
8	10	3	9	3	6—8	
4	2	1	2	1	9+	

NOTE : This table excludes institutional households.

1	2	3	4	5	6
नगरीय					
योग	योग	13,804	2	2,899	5,263
	1—2	4,590	..	1,918	1,977
	3—5	6,050	..	790	2,415
	6—8	2,383	..	163	772
	9+	781	2	28	99
अपना	योग	6,198	2	682	1,469
	1—2	942	..	271	300
	3—5	2,874	..	306	766
	6—8	1,692	..	89	352
	9+	690	2	16	51
किराये का	योग	7,119	..	1,939	3,645
	1—2	3,307	..	1,389	1,605
	3—5	3,061	..	465	1,593
	6—8	663	..	73	399
	9+	88	..	12	48
अन्य	योग	487	..	278	149
	1—2	341	..	258	72
	3—5	115	..	19	56
	6—8	28	..	1	21
	9+	3	..	..	..
जिला : कुल्लू					
योग					
योग	योग	59,968	76	24,490	20,730
	1—2	11,849	19	6,902	3,600
	3—5	24,442	31	10,350	8,668
	6—8	17,273	21	5,763	6,374
	9+	6,404	5	1,475	2,088
अपना	योग	50,836	64	19,322	17,801
	1—2	6,968	12	3,610	2,324
	3—5	21,055	27	8,825	7,335
	6—8	16,529	20	5,454	6,098
	9+	6,284	5	1,433	2,044
किराये का	योग	8,289	6	4,760	2,647
	1—2	4,480	5	3,093	1,147
	3—5	3,063	1	1,376	1,218
	6—8	646	..	258	244
	9+	100	..	33	38
अन्य	योग	843	6	408	282
	1—2	401	2	199	129
	3—5	324	3	149	115
	6—8	98	1	51	32
	9+	20	..	9	6

टिप्पणी : इस सारणी में संस्थागत परिवार सम्मिलित नहीं हैं।

—जारी
—contd.

7	8	9	10	11	2	1
						URBAN
2,212	1,495	638	1,288	7	Total	Total
407	156	55	75	2	1—2	
1,287	797	314	443	4	3—5	
439	390	196	423	..	6—8	
79	152	73	347	1	9+	
1,114	1,179	534	1,216	2	Total	Owned
159	110	38	63	1	1—2	
585	570	242	404	1	3—5	
300	354	185	412	..	6—8	
70	145	69	337	..	9+	
1,076	298	101	56	4	Total	Rented
238	46	16	12	1	1—2	
692	213	70	26	2	3—5	
137	33	11	10	..	6—8	
9	6	4	8	1	9+	
22	18	3	16	1	Total	Others
10	..	1	..	..	1—2	
10	14	2	13	1	3—5	
2	3	..	1	..	6—8	
	1	..	2	..	9+	
						DISTRICT : KULLU
						TOTAL
5,565	4,863	1,110	3,104	30	Total	Total
634	440	76	166	12	1—2	
2,241	1,753	414	976	9	3—5	
1,839	1,770	378	1,120	8	6—8	
851	900	242	842	1	9+	
4,944	4,594	1,070	3,021	20	Total	Owned
444	355	67	146	10	1—2	
1,906	1,630	392	938	2	3—5	
1,754	1,725	371	1,100	7	6—8	
840	884	240	837	1	9+	
547	228	32	62	7	Total	Rented
156	61	5	12	1	1—2	
303	112	18	30	5	3—5	
78	42	7	16	1	6—8	
10	13	2	4	..	9+	
74	41	8	21	3	Others	Others
34	24	4	8	1	1—2	
32	11	4	8	2	3—5	
7	3	..	4	..	6—8	
1	3	..	1	..	9+	

NOTE : This table excludes institutional households.

1	2	3	4	5	6
ग्रामीण					
योग	योग	53,845	76	22,069	18,809
	1—2	9,413	19	5,417	2,924
	3—5	21,947	31	9,612	7,742
	6—8	16,376	21	5,591	6,099
	9+	6,109	5	1,449	2,044
अपना	योग	48,528	64	18,912	17,174
	1—2	6,460	12	3,423	2,153
	3—5	20,073	27	8,676	7,048
	6—8	15,962	20	5,394	5,957
	9+	6,033	5	1,419	2,016
किराये का	योग	4,597	6	2,815	1,388
	1—2	2,614	5	1,832	657
	3—5	1,597	1	806	595
	6—8	328	..	154	114
	9+	58	..	23	22
अन्य	योग	720	6	342	247
	1—2	339	2	162	114
	3—5	277	3	130	99
	6—8	86	1	43	28
	9+	18	..	7	6
नगरीय					
योग	योग	6,123	..	2,421	1,921
	1—2	2,436	..	1,485	676
	3—5	2,495	..	738	926
	6—8	897	..	172	275
	9+	295	..	26	44
अपना	योग	2,308	..	410	627
	1—2	508	..	187	171
	3—5	982	..	149	287
	6—8	567	..	60	141
	9+	251	..	14	28
किराये का	योग	3,692	..	1,945	1,259
	1—2	1,866	..	1,261	490
	3—5	1,466	..	570	623
	6—8	318	..	104	130
	9+	42	..	10	16
अन्य	योग	123	..	66	35
	1—2	62	..	37	15
	3—5	47	..	19	16
	6—8	12	..	8	4
	9+	2	..	2	..

टिप्पणी : इस सारणी में संस्थागत परिवार सम्मिलित नहीं हैं।

—जारी
—Contd.

7	8	9	10	11	2	1
						RURAL
4,858	4,321	924	2,761	27	Total	Total
485	365	54	139	10	1—2	
1,881	1,500	325	848	8	3—5	
1,686	1,617	330	1,024	8	6—8	
806	839	215	750	1	9+	
4,558	4,186	908	2,708	18	Total	Owned
378	314	48	124	8	1—2	
1,728	1,448	317	827	2	3—5	
1,651	1,594	328	1,011	7	6—8	
801	830	215	746	1	9+	
238	98	8	38	6	Total	Rented
78	30	2	9	1	1—2	
128	42	4	17	4	3—5	
28	20	2	9	1	6—8	
4	6	..	3	..	9+	
62	37	8	15	3	Total	Others
29	21	4	6	1	1—2	
25	10	4	4	2	3—5	
7	3	..	4	..	6—8	
1	3	..	1	..	9+	
						URBAN
707	542	186	343	3	Total	Total
149	75	22	27	2	1—2	
360	253	89	128	1	3—5	
153	153	48	96	..	6—8	
45	61	27	92	..	9+	
386	408	162	313	2	Total	Owned
66	41	19	22	2	1—2	
178	182	75	111	..	3—5	
103	131	43	89	..	6—8	
39	54	25	91	..	9+	
309	130	24	24	1	Total	Rented
78	31	3	3	..	1—2	
175	70	14	13	1	3—5	
50	22	5	7	..	6—8	
6	7	2	1	..	9+	
12	4	..	6	..	Total	Others
5	3	..	2	..	1—2	
7	1	..	4	..	3—5	
..	..	..	..	..	6—8	
..	..	..	..	..	9+	

NOTE : This table excludes institutional households.

67/B(N)297RGI—16

1	2	3	4	5	6
जिला : लाहुल और स्पिती					
योग					
योग	योग	7,312	5	2,930	1,456
	1—2	2,669	3	1,774	511
	3—5	2,275	1	849	505
	6—8	1,620	1	232	334
	9+	748	..	75	106
,अपना	योग	4,440	5	729	987
	1—2	768	3	278	214
	3—5	1,537	1	300	370
	6—8	1,464	1	121	306
	9+	671	..	30	97
किराये का	योग	2,414	..	1,890	395
	1—2	1,700	..	1,375	252
	3—5	564	..	415	115
	6—8	114	..	78	24
	9+	36	..	22	4
अन्य	योग	458	..	311	74
	1—2	201	..	121	45
	3—5	174	..	134	20
	6—8	42	..	33	4
	9+	41	..	23	5
ग्रामीण					
योग	योग	7,312	5	2,930	1,456
	1—2	2,669	3	1,774	511
	3—5	2,275	1	849	505
	6—8	1,620	1	232	334
	9+	748	..	75	106
अपना	योग	4,440	5	729	987
	1—2	768	3	278	214
	3—5	1,537	1	300	370
	6—8	1,464	1	121	306
	9+	671	..	30	97
किराये का	योग	2,414	..	1,890	395
	1—2	1,700	..	1,375	252
	3—5	564	..	415	115
	6—8	114	..	78	24
	9+	36	..	22	4
अन्य	योग	458	..	311	74
	1—2	201	..	121	45
	3—5	174	..	134	20
	6—8	42	..	33	4
	9+	41	..	23	5

टिप्पणी : इस सारणी में संस्थागत परिवार सम्मिलित नहीं हैं।

—जारी
—Contd.

7	8	9	10	11	2	1
						DISTRICT : LAHUL AND SPITI
						TOTAL
908	792	401	818	2	Total	Total
180	124	36	40	1	1—2	
333	258	144	184	1	3—5	
284	280	149	340	..	6—8	
111	130	72	254	..	9+	
801	734	387	795	2	Total	Owned
126	89	28	29	1	1—2	
302	243	140	180	1	3—5	
279	275	147	335	..	6—8	
94	127	72	251	..	9+	
64	43	7	15	..	Total	Rented
35	28	3	7	..	1—2	
20	9	3	2	..	3—5	
3	4	1	4	..	6—8	
6	2	..	2	..	9+	
43	15	7	8	..	Total	Others
19	7	5	4	..	1—2	
11	6	1	2	..	3—5	
2	1	1	1	..	6—8	
11	1	..	1	..	9+	
						RURAL
908	792	401	818	2	Total	Total
180	124	36	40	1	1—2	
333	258	144	184	1	3—5	
284	280	149	340	..	6—8	
111	130	72	254	..	9+	
801	734	387	795	2	Total	Owned
126	89	28	29	1	1—2	
302	243	140	180	1	3—5	
279	275	147	335	..	6—8	
94	127	72	251	..	9+	
64	43	7	15	..	Total	Rented
35	28	3	7	..	1—2	
20	9	3	2	..	3—5	
3	4	1	4	..	6—8	
6	2	..	2	..	9+	
43	15	7	8	..	Total	Others
19	7	5	4	..	1—2	
11	6	1	2	..	3—5	
2	1	1	1	..	6—8	
11	1	..	1	..	9+	

NOTE : This table excludes institutional households.

93-M/B(N)297RGI—16(a)

1	2	3	4	5	6
नगरीय					
योग	योग	..	..	..	..
	1—2	..	..	..	..
	3—5	..	..	..	..
	6—8	..	..	..	..
	9+	..	..	..	..
अपना	योग	..	..	..	..
	1—2	..	..	..	..
	3—5	..	..	..	..
	6—8	..	..	..	..
	9+	..	..	..	..
किराये का	योग	..	..	..	..
	1—2	..	..	..	..
	3—5	..	..	..	..
	6—8	..	..	..	..
	9+	..	..	..	..
अन्य	योग	..	..	..	..
	1—2	..	..	..	..
	3—5	..	..	..	..
	6—8	..	..	..	..
	9+	..	..	..	..
जिला : शिमला					
योग					
योग	योग	127,916	18	45,924	41,714
	1—2	31,110	10	18,363	8,516
	3—5	51,340	4	18,346	18,345
	6—8	31,660	3	7,554	11,096
	9+	13,806	1	1,661	3,757
अपना	योग	84,464	6	22,153	28,196
	1—2	11,377	5	4,967	3,728
	3—5	32,815	..	9,963	11,587
	6—8	27,240	..	5,819	9,389
	9+	13,032	1	1,404	3,492
किराये का	योग	38,787	9	20,873	12,360
	1—2	17,750	3	12,148	4,305
	3—5	16,685	4	7,214	6,308
	6—8	3,739	2	1,330	1,528
	9+	613	..	181	219
अन्य	योग	4,665	3	2,898	1,158
	1—2	1,983	2	1,248	483
	3—5	1,840	..	1,169	450
	6—8	681	1	405	179
	9+	161	..	76	46

टप्पणी : इस सारणी में संस्थागत परिवार सम्मिलित नहीं हैं।

—जारी
—Contd.

7	8	9	10	11	2	1
						URBAN
..	..	..	..	..	Total	Total
..	..	..	..	..	1—2	
..	..	..	..	..	3—5	
..	..	..	..	..	6—8	
..	..	..	..	..	9+	
..	..	..	..	..	Total	Owned
..	..	..	..	..	1—2	
..	..	..	..	..	3—5	
..	..	..	..	..	6—8	
..	..	..	..	..	9+	
..	..	..	..	..	Total	Rented
..	..	..	..	..	1—2	
..	..	..	..	..	3—5	
..	..	..	..	..	6—8	
..	..	..	..	..	9+	
..	..	..	..	..	Total	Others
..	..	..	..	..	1—2	
..	..	..	..	..	3—5	
..	..	..	..	..	6—8	
..	..	..	..	..	9+	
						DISTRICT : SHIMLA
						TOTAL
17,274	10,521	4,038	8,165	262	Total	Total
2,154	1,005	301	633	128	1—2	
7,012	3,811	1,400	2,349	73	3—5	
5,404	3,488	1,323	2,755	37	6—8	
2,704	2,217	1,014	2,428	24	9+	
13,392	9,231	3,615	7,709	162	Total	Owned
1,190	694	217	493	83	1—2	
4,803	3,107	1,164	2,153	38	3—5	
4,820	3,267	1,240	2,681	24	6—8	
2,579	2,163	994	2,382	17	9+	
3,567	1,162	385	344	87	Total	Rented
837	256	67	93	41	1—2	
2,079	669	225	156	30	3—5	
540	195	75	58	11	6—8	
111	42	18	37	5	9+	
315	128	38	112	13	Total	Others
127	55	17	47	4	1—2	
130	35	11	40	5	3—5	
44	26	8	16	2	6—8	
14	12	2	9	2	9+	

NOTE : This table excludes institutional households.

1	2	3	4	5	6
ग्रामीण					
योग	योग	91,699	2	29,027	30,408
	1—2	17,708	2	9,501	5,347
	3—5	34,370	..	11,817	12,195
	6—8	26,918	..	6,232	9,389
	9+	12,703	..	1,477	3,477
अपना	योग	78,126	2	20,739	26,437
	1—2	10,154	2	4,464	3,351
	3—5	29,805	..	9,308	10,701
	6—8	25,707	..	5,599	8,975
	9+	12,460	..	1,368	3,410
किराये का	योग	10,502	..	6,442	3,168
	1—2	6,253	..	4,284	1,623
	3—5	3,381	..	1,751	1,219
	6—8	741	..	355	290
	9+	127	..	52	36
अन्य	योग	3,071	..	1,846	803
	1—2	1,301	..	753	373
	3—5	1,184	..	758	275
	6—8	470	..	278	124
	9+	116	..	57	31
नगरीय					
योग	योग	36,217	16	1,897	11,306
	1—2	13,402	8	8,862	3,169
	3—5	16,970	4	6,529	6,150
	6—8	4,742	3	1,322	1,707
	9+	1,103	1	184	280
अपना	योग	6,338	4	1,414	1,759
	1—2	1,223	3	503	377
	3—5	3,010	..	655	886
	6—8	1,533	..	220	414
	9+	572	1	36	82
किराये का	योग	28,285	9	14,431	9,192
	1—2	11,497	3	7,864	2,682
	3—5	13,304	4	5,463	5,089
	6—8	2,998	2	975	1,238
	9+	486	..	129	183
अन्य	योग	1,594	3	1,052	355
	1—2	682	2	495	110
	3—5	656	..	411	175
	6—8	211	1	127	55
	9+	45	..	19	15

टिप्पणी : इस सारणी में संस्थागत परिवार सम्मिलित नहीं हैं।

—जारी
—Contd.

7	8	9	10	11	2	1
						RURAL
13,024	8,641	3,276	7,133	188	Total	Total
1,359	725	200	488	86	1—2	
4,527	2,798	1,012	1,971	50	3—5	
4,612	3,039	1,126	2,489	31	6—8	
2,526	2,079	938	2,185	21	9+	
12,243	8,360	3,216	6,984	145	Total	Owned
1,042	612	180	428	75	1—2	
4,161	2,700	983	1,921	31	3—5	
4,539	2,986	1,118	2,467	23	6—8	
2,501	2,062	935	2,168	16	9+	
551	187	42	78	34	Total	Rented
224	68	13	31	10	1—2	
270	77	22	27	15	3—5	
44	31	5	10	6	6—8	
13	11	2	10	3	9+	
230	94	18	71	9	Total	Others
93	45	7	29	1	1—2	
96	21	7	23	4	3—5	
29	22	3	12	2	6—8	
12	6	1	7	2	9+	
						URBAN
4,250	1,880	762	1,032	74	Total	Total
795	280	101	145	42	1—2	
2,485	1,013	388	378	23	3—5	
792	449	197	266	6	6—8	
178	138	76	243	3	9+	
1,149	871	399	725	17	Total	Owned
148	82	37	65	8	1—2	
642	407	181	232	7	3—5	
281	281	122	214	1	6—8	
78	101	59	214	1	9+	
3,016	975	343	266	53	Total	Rented
613	188	54	62	31	1—2	
1,809	592	203	129	15	3—5	
496	164	70	48	5	6—8	
98	31	16	27	2	9+	
85	34	20	41	4	Total	Others
34	10	10	18	3	1—2	
34	14	4	17	1	3—5	
15	4	5	4	..	6—8	
2	6	1	2	..	9+	

NOTE : This table excludes institutional households.

1	2	3	4	5	6
शिमला न० स०					
योग	योग	31,169	14	14,730	9,602
	1—2	11,070	7	7,545	2,441
	3—5	15,057	4	5,849	5,433
	6—8	4,132	3	1,173	1,483
	9+	910	..	163	245
अपना	योग	5,203	3	1,182	1,410
	1—2	978	3	411	278
	3—5	2,559	..	557	755
	6—8	1,234	..	184	316
	9+	432	..	30	61
किराये का	योग	24,621	8	12,614	7,915
	1—2	9,551	2	6,716	2,094
	3—5	11,922	4	4,912	4,532
	6—8	2,709	2	870	1,120
	9+	439	..	116	169
अन्य	योग	1,345	3	934	277
	1—2	541	2	418	69
	3—5	576	—	380	146
	6—8	189	1	119	47
	9+	39	..	17	15
जिला : सोलन					
योग					
योग	योग	71,634	24	15,442	17,800
	1—2	14,362	9	6,797	3,972
	3—5	28,689	10	6,190	8,664
	6—8	19,568	2	2,071	4,251
	9+	9,015	3	384	913
पना	योग	53,962	12	6,028	12,084
	1—2	6,540	4	1,704	1,933
	3—5	21,042	4	2,804	5,711
	6—8	17,722	1	1,302	3,610
	9+	8,658	3	218	830
किराये का	योग	15,595	11	8,188	5,189
	1—2	6,862	5	4,473	1,822
	3—5	6,868	6	2,927	2,745
	6—8	1,568	—	642	549
	9+	297	—	146	73
अन्य	योग	2,077	1	1,226	527
	1—2	960	—	620	217
	3—5	779	..	459	208
	6—8	278	1	127	92
	9+	60	..	20	10

टिप्पणी : इस सारणी में संस्थागत परिवार सम्मिलित नहीं हैं।

—जारी
—Contd.

7	8	9	10	11	2	1
						SHIMLA U. A.
3,710	1,599	632	814	68	Total	Total
635	206	75	123	38	1—2	
2,215	898	331	305	22	3—5	
712	377	166	213	5	6—8	
148	118	60	173	3	9+	
984	728	327	553	16	Total	Owned
128	68	30	52	8	1—2	
561	348	150	181	7	3—5	
239	227	100	168	..	6—8	
56	85	47	152	1	9+	
2,667	845	297	227	48	Total	Rented
484	131	40	57	27	1—2	
1,631	540	180	109	14	3—5	
461	146	64	41	5	6—8	
91	28	13	20	2	9+	
59	26	8	34	4	Total	Others
23	7	5	14	3	1—2	
23	10	1	15	1	3—5	
12	4	2	4	..	6—8	
1	5	...	1	..	9+	
						DISTRICT : SOLAN
						TOTAL
11,295	9,820	4,884	12,256	113	Total	Total
1,460	1,036	347	692	49	1—2	
4,996	3,843	1,655	3,294	37	3—5	
3,621	3,368	1,821	4,418	16	6—8	
1,218	1,573	1,061	3,852	11	9+	
9,776	9,261	4,750	11,975	76	Total	Owned
1,061	877	309	616	36	1—2	
4,170	3,552	1,589	3,191	21	3—5	
3,367	3,285	1,793	4,352	12	6—8	
1,178	1,547	1,059	3,816	7	9+	
1,372	501	113	194	27	Total	Rented
339	132	27	51	13	1—2	
769	270	59	80	12	3—5	
231	75	25	44	2	6—8	
33	24	2	19	..	9+	
147	58	21	87	10	Total	Others
60	27	11	25	..	1—2	
57	21	7	23	4	3—5	
23	8	3	22	2	6—8	
7	2	..	17	4	9+	

NOTE : This table excludes institutional households.

1	2	3	4	5	6
ग्रामीण					
योग	**योग**	60,053	21	11,364	13,995
	1—2	10,589	9	4,685	2,909
	3—5	23,084	8	4,624	6,497
	6—8	17,873	2	1,715	3,751
	9+	8,507	2	340	838
अपना	**योग**	50,445	10	5,667	11,245
	1—2	5,948	4	1,589	1,762
	3—5	19,347	3	2,622	5,257
	6—8	16,882	1	1,249	3,430
	9+	8,268	2	207	796
किराये का	**योग**	8,255	10	4,923	2,418
	1—2	4,025	5	2,711	1,011
	3—5	3,249	5	1,717	1,113
	6—8	786	..	376	259
	9+	195	..	119	35
अन्य	**योग**	1,353	1	774	332
	1—2	616	..	385	136
	3—5	488	..	285	127
	6—8	205	1	90	62
	9+	44	..	14	7
नगरीय					
योग	**योग**	11,581	3	4,078	3,805
	1—2	3,773	..	2,112	1,063
	3—5	5,605	2	1,566	2,167
	6—8	1,695	..	356	500
	9+	508	1	44	75
अपना	**योग**	3,517	2	361	839
	1—2	592	..	115	171
	3—5	1,695	1	182	454
	6—8	840	..	53	180
	9+	390	1	11	34
किराये का	**योग**	7,340	1	3,265	2,771
	1—2	2,837	..	1,762	811
	3—5	3,619	1	1,210	1,632
	6—8	782	..	266	290
	9+	102	..	27	38
अन्य	**योग**	724	..	452	195
	1—2	344	..	235	81
	3—5	291	..	174	81
	6—8	73	..	37	30
	9+	16	..	6	3

टिप्पणी : इस सारणी में संस्थागत परिवार सम्मिलित नहीं हैं।

—जारी
—Contd.

7	8	9	10	11	2	1
						RURAL
9,580	8,834	4,501	11,671	87	Total	Total
1,148	888	296	618	36	1—2	
4,041	3,327	1,477	3,084	26	3—5	
3,256	3,146	1,724	4,265	14	6—8	
1,135	1,473	1,004	3,704	11	9+	
8,975	8,552	4,433	11,491	72	Total	Owned
935	782	274	568	34	1—2	
3,756	3,208	1,450	3,031	20	3—5	
3,168	3,101	1,706	4,216	11	6—8	
1,116	1,461	1,003	3,676	7	9+	
498	237	52	111	6	Total	Rented
167	83	13	33	2	1—2	
247	105	23	36	3	3—5	
70	38	15	27	1	6—8	
14	11	1	15	..	9+	
107	45	16	69	9	Total	Others
46	23	9	17	..	1—2	
38	14	4	17	3	3—5	
18	7	3	22	2	6—8	
5	1	...	13	4	9+	
						URBAN
1,715	986	383	585	26	Total	Total
312	148	51	74	13	1—2	
955	516	178	210	11	3—5	
365	222	97	153	2	6—8	
83	100	57	148	..	9+	
801	709	317	484	4	Total	Owned
126	95	35	48	2	1—2	
414	344	139	160	1	3—5	
199	184	87	136	1	6—8	
62	86	56	140	..	9+	
874	264	61	83	21	Total	Rented
172	49	14	18	11	1—2	
522	165	36	44	9	3—5	
161	37	10	17	1	6—8	
19	13	1	4	..	9+	
40	13	5	18	1	Total	Others
14	4	2	8	..	1—2	
19	7	3	6	1	3—5	
5	1	..	..	..	6—8	
2	1	..	4	..	9+	

NOTE : This table excludes institutional households.

1	2	3	4	5	6
जिला : शिरडौर					
कौल					
योग	योग	66,808	7	22,508	22,433
	1—2	12,852	1	7,193	3,800
	3—5	23,399	3	8,769	8,331
	6—8	20,035	1	5,206	7,179
	9+	10,522	2	1,340	3,123
अपना	योग	56,312	5	16,848	19,056
	1—2	7,859	.	3,865	2,554
	3—5	19,250	2	6,970	6,737
	6—8	18,902	1	4,757	6,715
	9+	10,301	2	1,256	3,050
किराये का	योग	8,921	2	4,760	2,915
	1—2	4,349	1	2,952	1,059
	3—5	3,504	1	1,419	1,407
	6—8	926	..	343	396
	9+	142	..	46	53
अन्य	योग	1,575	..	900	462
	1—2	644	..	376	187
	3—5	645	..	380	187
	6—8	207	..	106	68
	9+	79	..	38	20
ग्रामीण					
योग	योग	58,655	7	19,717	19,793
	1—2	10,744	1	5,956	3,223
	3—5	19,717	3	7,653	6,957
	6—8	18,220	1	4,818	6,587
	9+	9,974	2	1,290	3,026
अपना	योग	52,035	5	15,969	17,829
	1—2	7,361	..	3,698	2,398
	3—5	17,343	2	6,520	6,132
	6—8	17,531	1	4,527	6,335
	9+	9,800	2	1,224	2,964
किराये का	योग	5,184	2	2,915	1,558
	1—2	2,800	1	1,916	656
	3—5	1,785	1	780	663
	6—8	501	..	190	195
	9+	98	..	29	44
अन्य	योग	1,436	..	833	406
	1—2	583	..	342	169
	3—5	589	..	353	162
	6—8	188	..	101	57
	9+	76	..	37	18

टिप्पणी : इस सारणी में संस्थागत परिवार सम्मिलित नहीं हैं।

—जारी
—Contd.

7	8	9	10	11	2	1
						DISTRICT : SIRMAUR
						TOTAL
9,885	6,045	2,432	3,355	143	Total	Total
1,034	473	134	159	58	1—2	
3,276	1,757	555	669	39	3—5	
3,469	2,155	939	1,056	30	6—8	
2,106	1,650	804	1,471	16	9+	
8,930	5,750	2,367	3,254	102	Total	Owned
761	384	114	128	53	1—2	
2,742	1,617	527	631	24	3—5	
3,347	2,101	929	1,038	14	6—8	
2,080	1,648	797	1,457	11	9+	
880	221	48	65	30	Total	Rened
240	57	14	22	4	1—2	
506	109	22	29	11	3—5	
113	45	6	10	13	6—8	
21	10	6	4	2	9+	
75	74	17	36	11	Total	Others
33	32	6	9	1	1—2	
28	31	6	9	4	3—5	
9	9	4	8	3	6—8	
5	2	1	10	3	9+	
						RURAL
8,606	5,324	2,134	2,936	138	Total	Total
866	412	108	121	57	1—2	
2,657	1,425	446	538	38	3—5	
3,092	1,921	841	932	28	6—8	
1,991	1,566	739	1,345	15	9+	
8,023	5,144	2,095	2,871	99	Total	Owned
673	338	95	106	53	1—2	
2,356	1,362	432	516	23	3—5	
3,017	1,887	834	917	13	6—8	
1,977	1,557	734	1,332	10	9+	
517	109	23	32	28	Total	Rented
165	44	7	8	3	1—2	
275	33	8	14	11	3—5	
68	25	4	7	12	6—8	
9	7	4	3	2	9+	
66	71	16	33	11	Total	Others
28	30	6	7	1	1—2	
26	30	6	8	4	3—5	
7	9	3	8	3	6—8	
5	2	1	10	3	9+	

NOTE : This table excludes institutional households.

1	2	3	4	5	6
नगरीय					
योग	योग	8,153	..	2,791	2,640
	1—2	2,108	..	1,237	577
	3—5	3,682	..	1,116	1,374
	6—8	1,815	..	388	592
	9+	548	..	50	97
अपना	योग	4,277	—	879	1,227
	1—2	498	..	167	156
	3—5	1,907	..	450	605
	6—8	1,371	..	230	380
	9+	501	..	32	86
किराये का	योग	3,737	..	1,845	1,357
	1—2	1,549	..	1,036	403
	3—5	1,719	..	639	744
	6—8	425	..	153	201
	9+	44	..	17	9
अन्य	योग	139	..	67	56
	1—2	61	..	34	18
	3—5	56	..	27	25
	6—8	19	..	5	11
	9+	3	..	1	2
जिला : चित्तौड़					
योग					
योग	योग	16,867	..	7,200	5,528
	1—2	5,537	..	3,477	1,543
	3—5	6,426	—	2,657	2,318
	6—8	3,773	..	901	1,390
	9+	1,131	..	165	277
अपना	योग	11,081	..	3,229	4,035
	1—2	2,042	..	939	727
	3—5	4,552	..	1,476	1,766
	6—8	3,425	..	685	1,282
	9+	1,062	..	129	260
किराये का	योग	5,036	..	3,371	1,381
	1—2	3,145	..	2,276	742
	3—5	1,579	..	932	522
	6—8	266	..	146	100
	9+	46	..	17	17
अन्य	योग	750	..	600	112
	1—2	350	—	262	74
	3—5	295	..	249	30
	6—8	82	..	70	8
	9+	23	..	19	..

टिप्पणी : इस सारणी में संस्थागत परिवार सम्मिलित नहीं हैं।

—जारी
—Contd.

7	8	9	10	11	2	1
						URBAN
1,279	721	298	419	5	Total	Total
168	61	26	38	1	1—2	
619	332	109	131	1	3—5	
377	234	98	124	2	6—8	
115	94	65	126	1	9+	
907	606	272	383	3	Total	Owned
88	46	19	22	..	1—2	
386	255	95	115	1	3—5	
330	214	95	121	1	6—8	
103	91	63	125	1	9+	
363	112	25	33	2	Total	Rented
75	13	7	14	1	1—2	
231	76	14	15	..	3—5	
45	20	2	3	1	6—8	
12	3	2	1	..	9+	
9	3	1	3	..	Total	Others
5	2	..	2	..	1—2	
2	1	..	1	..	3—5	
2	..	1	..	..	6—8	
..	..	..	..		9+	
						DISTRICT : KINNAUR
						TOTAL
1,944	1,193	407	588	7	Total	Total
306	132	27	47	5	1—2	
727	443	120	159	2	3—5	
650	453	161	218	..	6—8	
261	165	99	164	..	9+	
1,707	1,136	397	571	6	Total	Owned
201	105	23	42	5	1—2	
619	422	114	154	1	3—5	
636	446	161	215	..	6—8	
251	163	99	160	..	9+	
217	44	10	12	1	Total	Rented
96	25	4	2	..	1—2	
100	13	6	5	1	3—5	
13	5	..	2	..	6—8	
8	1	..	3	..	9+	
20	13	..	5	..	Total	Others
9	2	..	3	..	1—2	
8	8	..	..	..	3—5	
1	2	..	1	..	6—8	
2	1	..	1	..	9+	

NOTE : This table excludes institutional households.

1	2	3	4	5	6
ग्रामीण					
योग	योग	16,867	..	7,200	5,528
	1—2	5,537	..	3,477	1,543
	3—5	6,426	..	2,657	2,318
	6—8	3,773	..	901	1,390
	9+	1,131	..	165	277
अपना	योग	11,081	..	3,229	4,035
	1—2	2,042	..	939	727
	3—5	4,552	..	1,476	1,766
	6—8	3,425	..	685	1,282
	9+	1,062	..	129	260
किराये का	योग	5,036	..	3,371	1,381
	1—2	3,145	..	2,276	742
	3—5	1,579	..	932	522
	6—8	266	..	146	100
	9+	46	..	17	17
अन्य	योग	750	..	600	112
	1—2	350	..	262	74
	3—5	295	..	249	30
	6—8	82	..	70	8
	9+	23	..	19	..
नगरीय					
योग	योग	..	..	..	..
	1—2	..	..	..	..
	3—5	..	..	..	..
	6—8	..	..	..	..
	9+	..	..	..	..
		..	..	..	..
अपना	योग				
	1—2	..	..	..	..
	3—5	—	..	..	..
	6—8	..	..	..	..
	9+	..	..	..	..
किराये का	योग	..	..	..	..
	1—2	..	..	..	..
	3—5	..	..	..	..
	6—8	..	..	..	..
	9+	..	..	..	..
अन्य	योग	—	—	..	..
	1—2	..	..	..	..
	3—5	..	..	..	..
	6—8	..	..	..	..
	9+	...	..	..	..

टिप्पणी : इस सारणी में संस्थागत परिवार सम्मिलित नहीं हैं।

—जारी
—Contd.

7	8	9	10	11	2	1
						RURAL
1,944	1,193	407	588	7	Total	Total
306	132	27	47	5	1—2	
727	443	120	159	2	3—5	
650	453	161	218	..	6—8	
261	165	99	164	..	9+	
1,707	1,136	397	571	6	Total	Owned
201	105	23	42	5	1—2	
619	422	114	154	1	3—5	
636	446	161	215	..	6—8	
251	163	99	160	..	9+	
217	44	10	12	1	Total	Rented
96	25	4	2	..	1—2	
100	13	6	5	1	3—5	
13	5	..	2	..	6—8	
8	1	..	3	..	9+	
20	13	..	5	..	Total	Others
9	2	..	3	..	1—2	
8	8	..	..	..	3—5	
1	2	..	1	..	6—8	
2	1	..	1	..	9+	
						URBAN
..	..	..	..	..	Total	Total
..	..	..	..	..	1—2	
..	..	..	..	..	3—5	
..	..	..	..	..	6—8	
..	..	..	..	..	9+	
..	..	..	..	..	Total	Owned
..	..	..	..	..	1—2	
..	..	..	..	..	3—5	
..	..	..	..	..	6—8	
..	..	..	..	..	9+	
..	..	..	..	..	Total	Rented
..	..	..	..	..	1—2	
..	..	..	..	..	3—5	
..	..	..	..	..	6—8	
..	..	..	..	..	9+	
..	..	..	..	..	Total	Others
..	..	..	..	..	1—2	
..	..	..	..	..	3—5	
..	..	..	..	..	6—8	
..	..	..	..	..	9+	

NOTE : This table excludes institutional households.

93-M/B(N)297RGI—17

1	2	3	4	5	6
हिमाचल प्रदेश					
योग					
योग	योग	248,247	316	82,090	86,952
	1—2	37,046	46	19,734	11,663
	3—5	105,475	146	38,254	38,904
	6—8	77,658	90	20,224	28,229
	9+	28,068	34	3,878	8,156
अपना	योग	227,445	287	70,098	80,606
	1—2	27,626	37	13,365	9,297
	3—5	97,249	135	33,917	36,116
	6—8	75,021	84	19,096	27,218
	9+	27,549	31	3,720	7,975
किराये का	योग	17,355	14	10,169	5,521
	1—2	8,044	2	5,542	2,047
	3—5	6,890	4	3,627	2,473
	6—8	2,058	6	886	852
	9+	363	2	114	149
अन्य	योग	3,447	15	1,823	825
	1—2	1,376	7	827	319
	3—5	1,336	7	710	315
	6—8	579	..	242	159
	9+	156	1	44	32
ग्रामीण					
योग	योग	231,774	310	74,901	81,484
	1—2	32,566	42	16,833	10,505
	3—5	98,471	145	35,209	36,359
	6—8	73,843	89	19,132	26,785
	9+	26,894	34	3,727	7,835
अपना	योग	219,439	285	67,942	77,811
	1—2	26,574	36	12,903	8,948
	3—5	93,890	134	32,856	34,845
	6—8	72,391	84	18,552	26,267
	9+	26,584	31	3,631	7,751
किराये का	योग	9,680	12	5,631	3,048
	1—2	4,970	1	3,366	1,299
	3—5	3,558	4	1,821	1,290
	6—8	974	5	384	399
	9+	178	2	60	60
अन्य	योग	2,655	13	1,328	625
	1—2	1,022	5	564	258
	3—5	1,023	7	532	224
	6—8	478	..	196	119
	9+	132	1	36	24

टिप्पणी : इस सारणी में संस्थागत परिवार सम्मिलित नहीं हैं।

7	8	9	10	11	2	1
						HIMACHAL PRADESH
						TOTAL
29,440	27,447	6,967	14,576	459	Total	Total
2,396	2,028	385	706	88	1—2	
11,291	10,495	2,169	3,995	221	3—5	
11,049	10,164	2,691	5,091	120	6—8	
4,704	4,760	1,722	4,784	30	9+	
28,266	27,001	6,847	14,038	302	Total	Owned
2,037	1,893	349	575	73	1—2	
10,740	10,294	2,115	3,790	142	3—5	
10,846	10,085	2,667	4,953	72	6—8	
4,643	4'729	1,716	4,720	15	9+	
947	348	84	159	113	Total	Rented
271	104	18	49	11	1—2	
472	160	44	54	56	3—5	
159	59	18	42	36	6—8	
45	25	4	14	10	9+	
227	98	36	379	44	Total	Others
88	31	18	82	4	1—2	
79	41	10	151	23	3—5	
44	20	6	96	12	6—8	
16	6	2	50	5	9+	
						RURAL
27,772	26,298	6,582	13,987	440	Total	Total
2,175	1,925	355	652	79	1—2	
10,601	10,064	2,032	3,845	216	3—5	
10,495	9,761	2,564	4,902	115	6—8	
4,501	4,548	1,631	4,588	30	9+	
27,083	25,997	6,501	13,524	296	Total	Owned
1,927	1,817	325	548	70	1—2	
10,289	9,946	2,003	3,675	142	3—5	
10,397	9,707	2,546	4,769	69	6—8	
4,470	4,527	1,627	4,532	15	9+	
495	218	47	126	103	Total	Rented
166	82	13	37	6	1—2	
249	82	20	39	53	3—5	
63	37	12	40	34	6—8	
17	17	2	10	10	9+	
194	83	34	337	41	Total	Others
82	26	17	67	3	1—2	
63	36	9	131	21	3—5	
35	17	6	93	12	6—8	
14	4	2	46	5	9+	

NOTE : This table excludes institutional households.

1	2	3	4	5	6
नगरीय					
योग	योग	16,473	6	7,189	5,468
	1—2	4,480	4	2,901	1,158
	3—5	7,004	1	3,045	2,545
	6—8	3,815	1	1,092	1,444
	9+	1,174	..	151	321
अपना	योग	8,006	2	2,156	2,795
	1—2	1,052	1	462	349
	3—5	3,359	1	1,061	1,271
	6—8	2,630	..	544	951
	9+	965	..	89	224
किराये का	योग	7,675	2	4,538	2,473
	1—2	3,074	1	2,176	748
	3—5	3,332	..	1,806	1,183
	6—8	1,084	1	502	453
	9+	185	..	54	89
अन्य	योग	792	2	495	200
	1—2	354	2	263	61
	3—5	313	..	178	91
	6—8	101	..	46	40
	9+	24	..	8	8
जिला : चम्बा					
योग					
योग	योग	15,115	179	6,542	4,701
	1—2	2,250	22	1,379	645
	3—5	6,334	82	2,989	2,033
	6—8	4,926	58	1,797	1,586
	9+	1,605	17	377	437
अपना	योग	13,744	174	5,739	4,281
	1—2	1,590	19	958	455
	3—5	5,828	81	2,700	1,878
	6—8	4,762	58	1,717	1,525
	9+	1,564	16	364	423
किराये का	योग	1,160	1	683	374
	1—2	569	1	370	166
	3—5	422	..	236	139
	6—8	137	..	66	56
	9+	32	..	11	13
अन्य	योग	211	4	120	46
	1—2	91	2	51	24
	3—5	84	1	53	16
	6—8	27	..	14	5
	9+	9	1	2	1

टिप्पणी : इस सारणी में संस्थागत परिवार सम्मिलित नहीं हैं।

—जारी
—Contd.

7	8	9	10	11	2	1
						URBAN
1,668	1,149	385	589	19	Total	Total
221	103	30	54	9	1—2	
690	431	137	150	5	3—5	
554	403	127	189	5	6—8	
203	212	91	196	..	9+	
1,183	1,004	346	514	6	Total	Owned
110	76	24	27	3	1—2	
451	348	112	115	..	3—5	
449	378	121	184	3	6—8	
173	202	89	188	..	9+	
452	130	37	33	10	Total	Rented
105	22	5	12	5	1—2	
223	78	24	15	3	3—5	
96	22	6	2	2	6—8	
28	8	2	4	..	9+	
33	15	2	42	3	Total	Others
6	5	1	15	1	1—2	
16	5	1	20	2	3—5	
9	3	..	3	..	6—8	
2	2	..	4	..	9+	
						DISTRICT : CHAMBA
						TOTAL
1,734	1,017	388	475	79	Total	Total
117	44	16	14	13	1—2	
628	336	102	125	39	3—5	
713	411	171	166	24	6—8	
276	226	99	170	3	9+	
1,659	994	382	456	59	Total	Owned
88	35	12	11	12	1—2	
597	327	101	115	29	3—5	
702	408	171	164	17	6—8	
272	224	98	166	1	9+	
61	20	3	5	13	Total	Rented
23	6	1	1	1	1—2	
28	9	1	3	6	3—5	
7	3	..	1	4	6—8	
3	2	1	..	2	9+	
14	3	3	14	7	Total	Others
6	3	3	2	..	1—2	
3	..	..	7	4	3—5	
4	..	..	1	3	6—8	
1	..	..	4	..	9+	

NOTE : This table excludes institutional households.

1	2	3	4	5	6
ग्रामीण					
योग	योग	14,057	179	6,034	4,390
	1—2	2,018	22	1,210	595
	3—5	5,864	82	2,750	1,874
	6—8	4,666	58	1,708	1,513
	9+	1,509	17	366	408
अपना	योग	13,104	174	5,516	4,076
	1—2	1,524	19	921	433
	3—5	5,529	81	2,573	1,768
	6—8	4,566	58	1,665	1,473
	9+	1,485	16	357	402
किराये का	योग	765	1	416	273
	1—2	413	1	246	140
	3—5	259	..	130	92
	6—8	77	..	33	35
	9+	16	..	7	6
अन्य	योग	188	4	102	41
	1—2	81	2	43	22
	3—5	76	1	47	14
	6—8	23	..	10	5
	9+	8	1	2	..
नगरीय					
योग	योग	1,058	..	508	311
	1—2	232	..	169	50
	3—5	470	..	239	159
	6—8	260	..	89	73
	9+	96	..	11	29
अपना	योग	640	..	223	205
	1—2	66	..	37	22
	3—5	299	..	127	110
	6—8	196	..	52	52
	9+	79	..	7	21
किराये का	योग	395	..	267	101
	1—2	156	..	124	26
	3—5	163	..	106	47
	6—8	60	..	33	21
	9+	16	..	4	7
अन्य	योग	23	..	18	5
	1—2	10	..	8	2
	3—5	8	..	6	2
	6—8	4	..	4	..
	9+	1	..	..	1

टिप्पणी : इस सारणी में संस्थागत परिवार सम्मिलित नहीं हैं।

—जारी
—Contd.

7	8	9	10	11	2	1
						RURAL
1,623	929	367	457	78	Total	Total
106	43	15	14	13	1—2	
590	311	97	121	39	3—5	
666	378	162	158	23	6—8	
261	197	93	164	3	9+	
1,568	911	361	439	59	Total	Owned
83	34	11	11	12	1—2	
567	303	96	112	29	3—5	
658	377	162	156	17	6—8	
260	197	92	160	1	9+	
41	15	3	4	12	Total	Rented
17	6	1	1	1	1—2	
20	8	1	2	6	3—5	
4	1	..	1	3	6—8	
..	..	1	..	2	9+	
14	3	3	14	7	Total	Others
6	3	3	2	..	1—2	
3	..	..	7	4	3—5	
4	..	..	1	3	6—8	
1	..	..	4	..	9+	
						URBAN
111	88	21	18	1	Total	Total
11	1	1	..	..	1—2	
38	25	5	4	..	3—5	
47	33	9	8	1	6—8	
15	29	6	6	..	9+	
91	83	21	17	..	Total	Owned
5	1	1	..	..	1—2	
30	24	5	3	..	3—5	
44	31	9	8	..	6—8	
12	27	6	6	..	9+	
20	5	..	1	1	Total	Rented
6	..	..	..	..	1—2	
8	1	..	1	..	3—5	
3	2	..	..	1	6—8	
3	2	..	..	..	9+	
..	..	..	..	..	Total	Others
..	..	..	..	..	1—2	
..	..	..	..	..	3—5	
..	..	..	..	..	6—8	
..	..	..	..	..	9+	

NOTE : This table excludes institutional households.

1	2	3	4	5	6
जिला : कांगड़ा					
योग					
योग	**योग**	48,793	77	14,201	18,900
	1—2	5,881	11	2,647	2,094
	3—5	22,122	36	6,987	8,698
	6—8	15,961	19	3,944	6,407
	9+	4,829	11	623	1,701
अपना	**योग**	46,046	61	12,978	18,021
	1—2	4,928	9	2,093	1,835
	3—5	20,908	29	6,501	8,282
	6—8	15,485	14	3,786	6,230
	9+	4,725	9	598	1,674
किराये का	**योग**	2,037	10	966	750
	1—2	757	..	465	225
	3—5	914	3	382	364
	6—8	307	5	103	141
	9+	59	2	16	20
अन्य	**योग**	710	6	257	129
	1—2	196	2	89	34
	3—5	300	4	104	52
	6—8	169	..	55	36
	9+	45	..	9	7
ग्रामीण					
योग	**योग**	47,398	77	13,756	18,355
	1—2	5,649	11	2,533	2,021
	3—5	21,528	36	6,782	8,452
	6—8	15,540	19	3,831	6,228
	9+	4,681	11	610	1,654
अपना	**योग**	45,104	61	12,732	17,655
	1—2	4,832	9	2,051	1,800
	3—5	20,526	29	6,384	8,124
	6—8	15,152	14	3,709	6,095
	9+	4,594	9	588	1,636
किराये का	**योग**	1,671	10	820	580
	1—2	646	..	409	187
	3—5	743	3	317	285
	6—8	235	5	79	97
	9+	47	2	15	11
अन्य	**योग**	623	6	204	120
	1—2	171	2	73	34
	3—5	259	4	81	43
	6—8	153	..	43	36
	9+	40	..	7	7

टिप्पणी : इस सारणी में संस्थागत परिवार सम्मिलित नहीं हैं।

—जारी
—Contd.

7	8	9	10	11	2	1
						DISTRICT : KANGRA
						TOTAL
5,485	5,933	1,411	2,679	107	Total	Total
369	506	69	169	16	1—2	
2,310	2,561	508	968	54	3—5	
2,057	2,079	535	889	31	6—8	
749	787	299	653	6	9+	
5,289	5,833	1,387	2,423	54	Total	Owned
313	482	62	121	13	1—2	
2,210	2,512	496	854	24	3—5	
2,030	2,058	531	819	17	6—8	
736	781	298	629	..	9+	
144	72	11	44	40	Total	Rented
40	15	1	10	1	1—2	
80	36	6	22	21	3—5	
18	15	3	9	13	6—8	
6	6	1	3	5	9+	
52	28	13	212	13	Total	Others
16	9	6	38	2	1—2	
20	13	6	92	9	3—5	
9	6	1	61	1	6—8	
7	..	..	21	1	9+	
						RURAL
5,311	5,812	1,369	2,613	105	Total	Total
345	497	67	160	15	1—2	
2,239	2,520	495	950	54	3—5	
2,000	2,034	526	872	30	6—8	
727	761	281	631	6	9+	
5,155	5,723	1,347	2,378	53	Total	Owned
303	477	61	118	13	1—2	
2,159	2,477	484	845	24	3—5	
1,978	2,013	522	805	16	6—8	
715	756	280	610	..	9+	
108	66	9	39	39	Total	Rented
26	15	..	9	..	1—2	
62	31	5	19	21	3—5	
14	15	3	9	13	6—8	
6	5	1	2	5	9+	
48	23	13	196	13	Total	Others
16	5	6	33	2	1—2	
18	12	6	86	9	3—5	
8	6	1	58	1	6—8	
6	..	..	19	1	9+	

NOTE : This table excludes institutional households.

1	2	3	4	5	6
नगरीय					
योग	**योग**	1,395	..	445	545
	1—2	232	..	114	73
	3—5	594	..	205	246
	6—8	421	..	113	179
	9+	148	..	13	47
अपना	योग	942	..	246	366
	1—2	96	..	42	35
	3—5	382	..	117	158
	6—8	333	..	77	135
	9+	131	..	10	38
किराये का	योग	366	..	146	170
	1—2	111	..	56	38
	3—5	171	..	65	79
	6—8	72	..	24	44
	9+	12	..	1	9
अन्य	योग	87	..	53	9
	1—2	25	..	16	..
	3—5	41	..	23	9
	6—8	16	..	12	..
	9+	5	..	2	..
जिला : हमीरपुर					
योग					
योग	**योग**	16,714	2	3,442	6,600
	1—2	2,050	..	777	795
	3—5	7,768	2	1,811	3,254
	6—8	5,104	..	764	2,020
	9+	1,792	..	90	531
अपना	योग	15,983	2	3,094	6,318
	1—2	1,711	..	579	686
	3—5	7,461	2	1,687	3,122
	6—8	5,030	..	738	1,986
	9+	1,781	..	90	524
किराये का	योग	641	..	321	246
	1—2	298	..	176	95
	3—5	270	..	120	115
	6—8	64	..	25	29
	9+	9	..	..	7
अन्य	योग	90	..	27	36
	1—2	41	..	22	14
	3—5	37	..	4	17
	6—8	10	..	1	5
	9+	2	..	..	..

टिप्पणी : इस सारणी में संस्थागत परिवार सम्मिलित नहीं हैं।

—जारी
—Contd.

7	8	9	10	11	2	1
						URBAN
174	121	42	66	2	Total	Total
24	9	2	9	1	1—2	
71	41	13	18	..	3—5	
57	45	9	17	1	6—8	
22	26	18	22	..	9+	
134	110	40	45	1	Total	Owned
10	5	1	3	..	1—2	
51	35	12	9	..	3—5	
52	45	9	14	1	6—8	
21	25	18	19	..	9+	
36	6	2	5	1	Total	Rented
14	..	1	1	1	1—2	
18	5	1	3	..	3—5	
4	..	..	..	..	6—8	
..	1	..	1	..	9+	
4	5	..	16	..	Total	Others
..	4	..	5	..	1—2	
2	1	..	6	..	3—5	
1	..	..	3	..	6—8	
1	..	..	2	..	9+	
						DISTRICT: HAMIRPUR
						TOTAL
1,781	3,096	524	1,263	6	Total	Total
139	237	36	63	3	1—2	
705	1,381	187	427	1	3—5	
632	1,074	193	419	2	6—8	
305	404	108	354	..	9+	
1,734	3,061	519	1,249	6	Total	Owned
123	225	34	61	3	1—2	
683	1,364	185	417	1	3—5	
625	1,069	193	417	2	6—8	
303	403	107	354	..	9+	
39	29	4	2	..	Total	Rented
12	12	2	1	..	1—2	
20	12	2	1	..	3—5	
6	4	..	..	..	6—8	
1	1	..	..	..	9+	
8	6	1	12	..	Total	Others
4	..	..	1	..	1—2	
2	5	..	9	..	3—5	
1	1	..	2	..	6—8	
1	..	1	..	..	9+	

NOTE : This table excludes institutional households.

1	2	3	4	5	6
ग्रामीण					
योग	**योग**	15,966	2	3,269	6,328
	1—2	1,893	..	709	736
	3—5	7,449	2	1,734	3,125
	6—8	4,902	..	737	1,954
	9+	1,722	..	89	513
अपना	**योग**	15,487	2	3,018	6,165
	1—2	1,663	..	567	667
	3—5	7,252	2	1,642	3,053
	6—8	4,858	..	720	1,936
	9+	1,714	..	89	509
किराये का	**योग**	419	..	231	147
	1—2	201	..	125	62
	3—5	173	..	90	64
	6—8	39	..	16	17
	9+	6	..	..	4
अन्य	**योग**	60	..	20	16
	1—2	29	..	17	7
	3—5	24	..	2	8
	6—8	5	..	1	1
	9+	2	..	..	..
नगरीय					
योग	**योग**	748	..	173	272
	1—2	157	..	68	59
	3—5	319	..	77	129
	6—8	202	..	27	66
	9+	70	..	1	18
अपना	**योग**	496	..	76	153
	1—2	48	..	12	19
	3—5	209	..	45	69
	6—8	172	..	18	50
	9+	67	..	1	15
किराये का	**योग**	222	..	90	99
	1—2	97	..	51	33
	3—5	97	..	30	51
	6—8	25	..	9	12
	9+	3	..	..	3
अन्य	**योग**	30	..	7	20
	1—2	12	..	5	7
	3—5	13	..	2	9
	6—8	5	..	..	4
	9+	..	..	..	..

टिप्पणी : इस सारणी में संस्थागत परिवार सम्मिलित नहीं हैं।

—जारी
—Contd.

7	8	9	10	11	2	1
						RURAL
1,700	2,965	489	1,207	6	Total	Total
127	223	33	62	3	1—2	
675	1,330	174	408	1	3—5	
602	1,024	181	402	2	6—8	
296	388	101	335	..	9+	
1,672	2,942	488	1,194	6	Total	Owned
117	215	33	61	3	1—2	
663	1,319	174	398	1	3—5	
598	1,021	181	400	2	6—8	
294	387	100	335	..	9+	
22	18	..	1	..	Total	Rented
6	8	..	..	..	1—2	
11	7	..	1	..	3—5	
4	2	..	..	..	6—8	
1	1	..	..	..	9+	
6	5	1	12	..	Total	Others
4	..	..	1	..	1—2	
1	4	..	9	..	3—5	
..	1	..	2	..	6—8	
1	..	1	..	..	9+	
						URBAN
81	131	35	56	..	Total	Total
12	14	3	1	..	1—2	
30	51	13	19	..	3—5	
30	50	12	17	..	6—8	
9	16	7	19	..	9+	
62	119	31	55	..	Total	Owned
6	10	1	..	..	1—2	
20	45	11	19	..	3—5	
27	48	12	17	..	6—8	
9	16	7	19	..	9+	
17	11	4	1	..	Total	Rented
6	4	2	1	..	1—2	
9	5	2	..	..	3—5	
2	2	..	..	..	6—8	
..	..	..	..	..	9+	
2	1	..	..	..	Total	Others
..	..	..	..	..	1—2	
1	1	..	..	..	3—5	
1	..	..	..	..	6—8	
..	..	..	..	..	9+	

NOTE : This table excludes institutional households.

1	2	3	4	5	6
जिला : झुंझुनूं					
योग					
योग	योग	16,487	1	6,938	6,538
	1—2	2,300	..	1,380	693
	3—5	6,727	..	3,226	2,568
	6—8	5,752	..	2,006	2,529
	9+	1,708	1	326	748
अपना	योग	15,910	1	6,606	6,372
	1—2	2,077	..	1,222	646
	3—5	6,499	..	3,096	2,501
	6—8	5,640	..	1,966	2,480
	9+	1,694	1	322	745
किराये का	योग	439	..	247	136
	1—2	171	..	124	35
	3—5	177	..	96	57
	6—8	81	..	24	42
	9+	10	..	3	2
अन्य	योग	138	..	85	30
	1—2	52	..	34	12
	3—5	51	..	34	10
	6—8	31	..	16	7
	9+	4	..	1	1
ग्रामीण					
योग	योग	15,213	1	6,542	6,045
	1—2	2,124	..	1,296	636
	3—5	6,229	..	3,049	2,361
	6—8	5,257	..	1,884	2,324
	9+	1,603	1	313	724
अपना	योग	14,780	1	6,279	5,935
	1—2	1,954	..	1,174	599
	3—5	6,060	..	2,943	2,323
	6—8	5,177	..	1,853	2,292
	9+	1,589	1	309	721
किराये का	योग	301	..	181	83
	1—2	121	..	91	25
	3—5	119	..	72	29
	6—8	51	..	15	27
	9+	10	..	3	2
अन्य	योग	132	..	82	27
	1—2	49	..	31	12
	3—5	50	..	34	9
	6—8	29	..	16	5
	9+	4	..	1	1

टिप्पणी : इस सारणी में संस्थागत परिवार सम्मिलित नहीं हैं।

—जारी
—Contd.

7	8	9	10	11	2	1
						DISTRICT : UNA
						TOTAL
1,739	748	256	265	2	Total	Total
129	59	19	20	..	1—2	
590	214	70	58	1	3—5	
707	306	101	102	1	6—8	
313	169	66	85	..	9+	
1,697	737	254	242	1	Total	Owned
119	58	19	13	..	1—2	
570	208	69	54	1	3—5	
699	302	100	93	..	6—8	
309	169	66	82	..	9+	
37	9	2	8	..	Total	Rented
9	1	..	2	..	1—2	
17	5	1	1	..	3—5	
7	3	1	4	..	6—8	
4	..	..	1	..	9+	
5	2	..	15	1	Total	Others
1	..	..	5	..	1—2	
3	1	..	3	..	3—5	
1	1	..	5	1	6—8	
..	..	..	2	..	9+	
						RURAL
1,547	637	214	225	2	Total	Total
108	50	16	18	..	1—2	
529	181	60	48	1	3—5	
620	261	82	85	1	6—8	
290	145	56	74	..	9+	
1,516	633	212	203	1	Total	Owned
103	50	16	12	..	1—2	
510	180	59	44	1	3—5	
617	258	81	76	..	6—8	
286	145	56	71	..	9+	
26	2	2	7	..	Total	Rented
4	..	..	1	..	1—2	
16	..	1	1	..	3—5	
2	2	1	4	..	6—8	
4	..	..	1	..	9+	
5	2	..	15	1	Total	Others
1	..	..	5	..	1—2	
3	1	..	3	..	3—5	
1	1	..	5	1	6—8	
..	..	..	2	..	9+	

NOTE : This table excludes institutional households.

1	2	3	4	5	6
नगरीय					
योग	योग	1,274	..	396	493
	1—2	176	..	84	57
	3—5	498	..	177	207
	6—8	495	..	122	205
	9+	105	..	13	24
अपना	योग	1,130	..	327	437
	1—2	123	..	48	47
	3—5	439	..	153	178
	6—8	463	..	113	188
	9+	105	..	13	24
किराये का	योग	138	..	66	53
	1—2	50	—	33	10
	3—5	58	—	24	28
	6—8	30	..	9	15
	9+	..	..	..	..
अन्य	योग	6	..	3	3
	1—2	3	..	3	..
	3—5	1	..	..	1
	6—8	2	..	..	2
	9+	..	..	..	...
जिला : बिलासपुर					
योग					
योग	योग	14,664	2	2,523	4,348
	1—2	1,986	..	806	707
	3—5	6,013	2	1,143	2,176
	6—8	4,560	..	502	1,192
	9+	2,105	..	72	273
अपना	योग	13,975	2	2,155	4,108
	1—2	1,620	..	577	599
	3—5	5,763	2	1,029	2,072
	6—8	4,503	..	479	1,170
	9+	2,089	..	70	267
किराये का	योग	636	..	347	224
	1—2	341	..	220	97
	3—5	229	..	104	99
	6—8	53	..	21	22
	9+	13	..	2	6
अन्य	योग	53	..	21	16
	1—2	25	..	9	11
	3—5	21	..	10	5
	6—8	4	..	2	—
	9+	3	..	..	—

टिप्पणी : इस सारणी में संस्थागत परिवार सम्मिलित नहीं हैं।

—जारी
—Contd.

7	8	9	10	11	2	1
						URBAN
192	111	42	40	..	Total	Total
21	9	3	2	..	1—2	
61	33	10	10	..	3—5	
87	45	19	17	..	6—8	
23	24	10	11	...	9+	
181	104	42	39	..	Total	Owned
16	8	3	1	...	1—2	
60	28	10	10	...	3—5	
82	44	19	17	...	6—8	
23	24	10	11	..	9+	
11	7	..	1	..	Total	Rented
5	1	...	1	...	1—2	
1	5	..	...	...	3—5	
5	1	..	...	..	6—8	
..	...	...	...	...	9+	
..	..	...	...	...	Total	Others
..	..	..	...	..	1—2	
..	...	..	..	..	3—5	
..	..	...	...	...	6—8	
..	..	...	..	..	9+	
						DISTRICT: BILASPUR
						TOTAL
1,444	3,593	594	2,151	9	Total	Total
125	249	29	65	5	1—2	
603	1,385	207	493	4	3—5	
525	1,379	243	719	..	6—8	
191	580	115	874	...	9+	
1,402	3,571	591	2,137	9	Total	Owned
106	241	28	64	5	1—2	
583	1,378	206	489	4	3—5	
522	1,375	242	715	..	6—8	
191	577	115	869	..	9+	
36	19	3	7	..	Total	Rented
15	7	1	1	..	1—2	
18	5	1	2	..	3—5	
3	4	1	2	..	6—8	
..	3	...	2	..	9+	
6	3	...	7	..	Total	Others
4	1	...	...	...	1—2	
2	2	...	2	..	3—5	
..	..	...	2	..	6—8	
..	..	..	3	..	9+	

NOTE : This table excludes institutional households.

93-M/B(N)297RGI—18

1	2	3	4	5	6
ग्रामीण					
योग	योग	13,963	2	2,292	4,130
	1—2	1,783	--	693	652
	3—5	5,747	2	1,065	2,074
	6—8	4,399	..	467	1,145
	9+	2,034	..	67	259
अपना	योग	13,523	2	2,076	3,959
	1—2	1,544	..	548	575
	3—5	5,593	2	1,004	2,000
	6—8	4,364	..	458	1,129
	9+	2,022	--	66	255
किराये का	योग	397	..	199	158
	1—2	219	..	138	68
	3—5	137	..	53	70
	6—8	31	..	7	16
	9+	10	..	1	4
अन्य	योग	43	..	17	13
	1—2	20	..	7	9
	3—5	17	..	8	4
	6—8	4	--	2	--
	9+	2	..	..	..
नगरीय					
योग	योग	701	..	231	218
	1—2	203	--	113	55
	3—5	266	..	78	102
	6—8	161	..	35	47
	9+	71	..	5	14
अपना	योग	452	..	79	149
	1—2	76	..	29	24
	3—5	170	..	25	72
	6—8	139	..	21	41
	9+	67	..	4	12
किराये का	योग	239	--	148	66
	1—2	122	..	82	29
	3—5	92	..	51	29
	6—8	22	..	14	6
	9+	3	..	1	2
अन्य	योग	10	--	4	3
	1—2	5	--	2	2
	3—5	4	--	2	1
	6—8	--	--	..	..
	9+	1	..	..	..

टिप्पणी : इस सारणी में संस्थागत परिवार सम्मिलित नहीं हैं।

—जारी
—Contd.

7	8	9	10	11	2	1
						RURAL
1,367	3,499	574	2,090	9	Total	Total
110	234	26	63	5	1—2	
574	1,343	203	482	4	3—5	
502	1,355	232	698	..	6—8	
181	567	113	847	..	9+	
1,345	3,481	572	2,079	9	Total	Owned
100	228	26	62	5	1—2	
563	1,338	202	480	4	3—5	
501	1,351	231	694	..	6—8	
181	564	113	843	..	9+	
17	15	2	6	..	Total	Rented
7	5	..	1	..	1—2	
9	3	1	1	..	3—5	
1	4	1	2	..	6—8	
..	3	..	2	..	9+	
5	3	..	5	..	Total	Others
3	1	..	..	..	1—2	
2	2	..	1	..	3—5	
..	..	..	2	..	6—8	
..	..	..	2	..	9+	
						URBAN
77	94	20	61	..	Total	Total
15	15	3	2	..	1—2	
29	42	4	11	..	3—5	
23	24	11	21	..	6—8	
10	13	2	27	..	9+	
57	90	19	58	..	Total	Owned
6	13	2	2	..	1—2	
20	40	4	9	..	3—5	
21	24	11	21	..	6—8	
10	13	2	26	..	9+	
19	4	1	1	..	Total	Rented
8	2	1	..	..	1—2	
9	2	..	1	..	3—5	
2	..	..	..	..	6—8	
..	..	..	..	..	9+	
1	..	..	2	..	Total	Others
1	..	..	..	..	1—2	
..	..	..	1	..	3—5	
..	..	..	..	..	6—8	
..	..	..	1	..	9+	

NOTE : This table excludes institutional households.

93-M/B(N)297RGI—18(A)

1	2	3	4	5	6
जिला : मण्डी					
योग					
योग	योग	42,485	5	11,305	15,154
	1—2	5,713	2	2,581	2,114
	3—5	19,005	2	5,747	7,398
	6—8	13,085	1	2,522	4,592
	9+	4,682	..	455	1,050
अपना	योग	40,493	5	10,431	14,270
	1—2	4,667	2	2,016	1,717
	3—5	18,332	2	5,505	7,067
	6—8	12,856	1	2,465	4,458
	9+	4,638	...	445	1,028
किराये का	योग	1,666	..	691	806
	1—2	855	...	432	362
	3—5	584	..	205	305
	6—8	193	..	46	120
	9+	34	..	8	19
अन्य	योग	326	...	183	78
	1—2	191	..	133	35
	3—5	89	..	37	26
	6—8	36	...	11	14
	9+	10	..	2	3
ग्रामीण					
योग	योग	40,576	5	10,819	14,313
	1—2	5,177	2	2,319	1,893
	3—5	18,272	2	5,585	7,033
	6—8	12,602	1	2,472	4,370
	9+	4,525	..	443	1,017
अपना	योग	39,376	5	10,246	13,856
	1—2	4,509	2	1,956	1,662
	3—5	17,875	2	5,421	6,864
	6—8	12,490	1	2,433	4,320
	9+	4,502	..	436	1,010
किराये का	योग	981	..	470	400
	1—2	565	..	306	207
	3—5	322	..	131	148
	6—8	81	..	28	41
	9+	13	..	5	4
अन्य	योग	219	..	103	57
	1—2	103	..	57	24
	3—5	75	..	33	21
	6—8	31	...	11	9
	9+	10	..	2	3

टिप्पणी : इस सारणी में संस्थागत परिवार सम्मिलित नहीं हैं।

—जारी
—Contd.

7	8	9	10	11	2	1
						DISTRICT : MANDI
						TOTAL
5,813	5,916	1,260	2,911	121	Total	Total
437	382	68	106	23	1—2	
2,356	2,317	403	715	67	3—5	
2,181	2,240	477	1,050	22	6—8	
839	977	312	1,040	9	9+	
5,706	5,861	1,235	2,881	104	Total	Owned
396	362	60	92	22	1—2	
2,316	2,290	390	705	57	3—5	
2,161	2,234	474	1,046	17	6—8	
833	975	311	1,038	8	9+	
82	44	18	14	11	Total	Rented
30	18	6	7	..	1—2	
31	21	10	4	8	3—5	
16	4	2	2	3	6—8	
5	1	..	1	..	9+	
25	11	7	16	6	Total	Others
11	2	2	7	1	1—2	
9	6	3	6	2	3—5	
4	2	1	2	2	6—8	
1	1	1	1	1	9+	
						RURAL
5,601	5,720	1,197	2,801	120	Total	Total
410	365	66	99	23	1—2	
2,270	2,236	382	698	66	3—5	
2,109	2,176	449	1,003	22	6—8	
812	943	300	1,001	9	9+	
5,531	5,684	1,176	2,774	104	Total	Owned
377	346	58	86	22	1—2	
2,245	2,223	373	690	57	3—5	
2,100	2,174	446	999	17	6—8	
809	941	299	999	8	9+	
49	26	14	12	10	Total	Rented
23	17	6	6	..	1—2	
19	8	6	3	7	3—5	
5	..	2	2	3	6—8	
2	1	..	1	..	9+	
21	10	7	15	6	Total	Others
10	2	2	7	1	1—2	
6	5	3	5	2	3—5	
4	2	1	2	2	6—8	
1	1	1	1	1	9+	

NOTE : This table excludes institutional households.

1	2	3	4	5	6
नगरीय					
योग	योग	1,909	..	486	841
	1—2	536	..	262	221
	3—5	733	—	162	365
	6—8	483	..	50	222
	9+	157	..	12	33
अपना	योग	1,117	..	185	414
	1—2	158	..	60	55
	3—5	457	..	84	203
	6—8	366	..	32	138
	9+	136	..	9	18
किराये का	योग	685	..	221	406
	1—2	290	..	126	155
	3—5	262	..	74	157
	6—8	112	..	18	79
	9+	21	..	3	15
अन्य	योग	107	..	80	21
	1—2	88	..	76	11
	3—5	14	..	4	5
	6—8	5	..	..	5
	9+	..	..	..	..
जिला : कुल्लू					
योग					
योग	योग	16,406	37	8,521	5,347
	1—2	2,708	5	1,792	726
	3—5	7,058	17	3,946	2,254
	6—8	4,960	10	2,260	1,779
	9+	1,680	5	523	588
अपना	योग	15,041	34	7,583	5,011
	1—2	1,989	4	1,240	592
	3—5	6,559	15	3,641	2,099
	6—8	4,834	10	2,190	1,738
	9+	1,659	5	512	582
किराये का	योग	1,204	..	840	300
	1—2	654	..	514	121
	3—5	433	..	262	140
	6—8	101	..	56	35
	9+	16	..	8	4
अन्य	योग	161	3	98	36
	1—2	65	1	38	13
	3—5	66	2	43	15
	6—8	25	..	14	6
	9+	5	..	3	2

टिप्पणी : इस सारणी में संस्थागत परिवार सम्मिलित नहीं हैं।

—जारी
—Contd.

7	8	9	10	11	2	1
						URBAN
212	196	63	110	1	Total	Total
27	17	2	7	..	1 -2	
86	81	21	17	1	3 –5	
72	64	28	47	..	6 –8	
27	34	12	39	..	9+	
175	177	59	107	..	Total	Owned
19	16	2	67	..	1 –2	
71	67	17	15	..	3 –5	
61	60	28	47	..	6 –8	
24	34	12	39	..	9+	
33	18	4	2	1	Total	Rented
7	1	..	1	..	1 –2	
12	13	4	1	1	3 –5	
11	4	..	..	..	6 –8	
3	..	..	..	..	9+	
4	1	..	1	..	Total	Others
1	..	..	..	..	1 –2	
3	1	..	1	..	3—5	
..	..	..	..	..	6 –8	
..	..	..	..	..	9+	
						DISTRICT : KULLU
						TOTAL
1,068	885	163	381	4	Total	Total
95	53	13	23	1	1—2	
391	295	52	101	2	3—5	
365	345	55	145	1	6—8	
217	192	43	112	..	9+	
1,016	867	158	370	2	Total	Owned
75	48	11	18	1	1—2	
369	286	50	99	..	3—5	
358	342	54	141	1	6—8	
214	191	43	112	..	9+	
38	13	4	7	2	Total	Rented
12	2	1	4	..	1—2	
18	7	2	2	2	3—5	
5	3	1	1	..	6—8	
3	1	..	..	..	9+	
14	5	1	4	..	Total	Others
8	3	1	1	..	1—2	
4	2	..	..	..	3—5	
2	..	..	3	..	6—8	
..	..	..	..	..	9+	

NOTE : This table excludes institutional households.

1	2	3	4	5	6
ग्रामीण					
योग	योग	15,619	37	8,153	5,097
	1—2	2,452	5	1,619	667
	3—5	6,750	17	3,812	2,143
	6—8	4,805	10	2,209	1,718
	9+	1,612	5	513	569
अपना	योग	14,633	34	7,460	4,871
	1—2	1,909	4	1,203	570
	3—5	6,402	15	3,591	2,040
	6—8	4,725	10	2,163	1,695
	9+	1,597	5	503	566
किराये का	योग	833	..	599	193
	1—2	482	..	381	85
	3—5	285	..	178	90
	6—8	56	..	33	17
	9+	10	..	7	1
अन्य	योग	153	3	94	33
	1—2	61	1	35	12
	3—5	63	2	43	13
	6—8	24	..	13	6
	9+	5	..	3	2
नगरीय					
योग	योग	787	..	368	250
	1—2	256	..	173	59
	3—5	308	..	134	111
	6—8	155	..	51	61
	9+	68	..	10	19
अपना	योग	408	..	123	140
	1—2	80	..	37	22
	3—5	157	..	50	59
	6—8	109	..	27	43
	9+	62	..	9	16
किराये का	योग	371	..	241	107
	1—2	172	..	133	36
	3—5	148	..	84	50
	6—8	45	..	23	18
	9+	6	..	1	3
अन्य	योग	8	..	4	3
	1—2	4	..	3	1
	3—5	3	..	..	2
	6—8	1	..	1	..
	9+	..	..	..	..

टिप्पणी : इस सारणी में संस्थागत परिवार सम्मिलित नहीं हैं।

—जारी
—Contd.

7	8	9	10	11	2	1	1
						RURAL	
997	843	136	352	4	Total	Total	
86	47	7	20	1	1—2		
356	283	43	94	2	3—5		
350	330	48	139	1	6—8		
205	183	38	99	..	9+		
961	830	133	342	2	Total	Owned	
68	42	5	16	1	1—2		
344	278	42	92	..	3—5		
345	328	48	135	1	6—8		
204	182	38	99	..	9+		
23	8	2	6	2	Total	Rented	
10	2	1	3	..	1—2		
9	3	1	2	2	3—5		
3	2	..	1	..	6—8		
1	1	..	..	..	9+		
13	5	1	4	..	Total	Others	
8	3	1	1	..	1—2		
3	2	..	..	..	3—5		
2	..	..	3	..	6—8		
..	..	..	..	..	9+		
						URBAN	
71	42	27	29	..	Total	Total	
9	6	6	3	..	1—2		
35	12	9	7	..	3—5		
15	15	7	6	..	6—8		
12	9	5	13	..	9+		
55	37	25	28	..	Total	Owned	
7	6	6	2	..	1—2		
25	8	8	7	..	3—5		
13	14	6	6	..	6—8		
10	9	5	13	..	9+		
15	5	2	1	..	Total	Rented	
2	..	..	1	..	1—2		
9	4	1	..	..	3—5		
2	1	1	..	..	6—8		
2	..	..	..	..	9+		
1	..	..	..	..	Total	Others	
..	..	..	..	..	1—2		
1	..	..	..	..	3—5		
..	..	..	..	..	6—8		
..	..	..	..	..	9+		

NOTE : This table excludes institutional households.

1	2	3	4	5	6
जिला : लाहुल और स्पिती					
योग					
योग	योग	222	1	138	39
	1—2	113	1	97	12
	3—5	60	..	36	12
	6—8	29	..	5	9
	9+	20	..	..	6
अपना	योग	76	1	18	23
	1—2	6	1	5	..
	3—5	29	..	11	9
	6—8	22	..	2	8
	9+	19	..	..	6
किराये का	योग	130	..	111	13
	1—2	99	..	86	10
	3—5	25	..	23	2
	6—8	6	..	2	1
	9+	..	..	..	..
अन्य	योग	16	..	9	3
	1—2	8	..	6	2
	3—5	6	..	2	1
	6—8	1	..	1	..
	9+	1	..	..	..
ग्रामीण					
योग	योग	222	1	138	39
	1—2	113	1	97	12
	3—5	60	..	36	12
	6—8	29	..	5	9
	9+	20	..	..	6
अपना	योग	76	1	18	23
	1—2	6	1	5	..
	3—5	29	..	11	9
	6—8	22	..	2	8
	9+	19	..	..	6
किराये का	योग	130	..	111	13
	1—2	99	..	86	10
	3—5	25	..	23	2
	6—8	6	..	2	1
	9+	..	..	..	..
अन्य	योग	16	..	9	3
	1—2	8	..	6	2
	3—5	6	..	2	1
	6—8	1	..	1	..
	9+	1	..	..	..

टप्पणी : इस सारणी में संस्थागत परिवार सम्मिलित नहीं हैं।

—जारी
—contd.

7	8	9	10	11	2	1
						DISTRICT : LAHUL AND SPITI
						TOTAL
27	10	3	4	..	Total	Total
1	2	..	..	..	1—2	
7	4	..	1	..	3—5	
9	2	1	3	..	6—8	
10	2	2	..	..	9+	
23	8	3	..	..	Total	Owned
..	..	..	..	..	1—2	
5	4	..	..	..	3—5	
9	2	1	..	..	6—8	
9	2	2	..	..	9+	
1	2	..	3	..	Total	Rented
1	2	..	..	..	1—2	
..	..	..	..	..	3—5	
..	..	..	3	3	6—8	
..	..	..	..	..	9+	
3	..	..	1	..	Total	Others
..	..	..	..	..	1—2	
2	..	..	1	..	3—5	
..	..	..	..	..	6—8	
1	..	..	..	..	9+	
						RURAL
27	10	3	4	..	Total	Total
1	2	..	..	..	1—2	
7	4	..	1	..	3—5	
9	2	1	3	..	6—8	
10	2	2	..	..	9+	
23	8	3	..	..	Total	Owned
..	..	..	..	..	1—2	
5	4	..	..	..	3—5	
7	2	1	..	..	6 —8	
9	2	2	..	..	9+	
1	2	..	3	..	Total	Rented
1	2	..	..	..	1—2	
..	..	..	..	..	3—5	
..	..	..	3	..	6—8	
..	..	..	..	..	9+	
3	..	..	..	..	Total	Others
..	..	..	..	..	1—2	
2	..	..	1	..	3—5	
..	..	..	..	..	6—8	
1	..	..	..	..	9+	

NOTE : This table excludes institutional households.

1	2	3	4	5	6
नगरीय					
योग	योग	..	..	..	..
	1—2	..	..	..	..
	3—5	..	..	..	..
	6—8	..	..	..	..
	9+	..	..	..	..
अपना	योग	..	..	..	..
	1—2	..	..	..	..
	3—5	..	..	..	..
	6—8	..	..	..	..
	9+	..	..	..	..
किराये का	योग	..	..	..	..
	1—2	..	..	..	..
	3—5	..	..	..	..
	6—8	..	..	..	..
	9+	..	..	..	..
अन्य	योग	..	..	..	..
	1—2	..	..	..	..
	3—5	..	..	..	..
	6—8	..	..	..	..
	9+	..	..	..	..
जिला : शिमला					
योग					
योग	योग	31,967	6	14,295	10,967
	1—2	6,250	5	4,077	1,620
	3—5	13,067	..	6,361	4,536
	6—8	9,154	1	3,191	3,538
	9+	3,496	..	666	1,273
अपना	योग	25,630	2	10,148	9,307
	1—2	3,441	2	1,978	1,054
	3—5	10,447	..	4,763	3,761
	6—8	8,387	..	2,793	3,272
	9+	3,355	..	614	1,220
किराये का	योग	5,468	2	3,620	1,432
	1—2	2,427	1	1,854	470
	3—5	2,282	..	1,386	688
	6—8	650	1	340	231
	9+	109	..	40	43
अन्य	योग	869	2	527	228
	1—2	382	2	245	96
	3—5	338	..	212	87
	6—8	117	..	58	35
	9+	32	..	12	10

टिप्पणी : इस सारणी में संस्थागत परिवार सम्मिलित नहीं हैं।

—जारी
—contd.

7	8	9	10	11	2	1
						URBAN
..	..	..	..	..	Total	Total
..	..	..	..	..	1—2	
..	..	..	..	..	3—5	
..	..	..	..	..	6—8	
..	..	..	..	..	9+	
..	..	..	..	..	Total	Owned
..	..	..	..	..	1—2	
..	..	..	..	..	3—5	
..	..	..	..	..	6—8	
..	..	..	..	..	9+	
..	..	..	..	..	Total	Rented
..	..	..	..	..	1—2	
..	..	..	..	..	3—5	
..	..	..	..	..	6—8	
..	..	..	..	..	9+	
..	..	..	..	..	Total	Others
..	..	..	..	..	1—2	
..	..	..	..	..	3—5	
..	..	..	..	..	6—8	
..	..	..	..	..	9+	
						DISTRICT : SHIMLA
						TOTAL
3,449	1,743	538	920	49	Total	Total
310	126	27	67	18	1—2	
1,215	526	172	237	20	3—5	
1,277	640	184	313	10	6—8	
647	451	155	303	1	9+	
3,119	1,660	511	862	21	Total	Owned
226	100	25	47	9	1—2	
1,052	493	155	216	7	3—5	
1,212	624	178	303	5	6—8	
629	443	153	296	..	9+	
276	65	24	27	22	Total	Rented
63	19	1	11	8	1—2	
144	30	16	8	10	3—5	
53	11	5	6	3	6—8	
16	5	2	2	1	9+	
54	18	3	31	6	Total	Others
21	7	1	9	1	1—2	
19	3	1	13	3	3—5	
12	5	1	4	2	6—8	
2	3	..	5	..	9+	

NOTE : This table excludes institutional households.

1	2	3	4	5	6
ग्रामीण					
योग	योग	26,573	1	11,010	9,504
	1—2	4,336	1	2,626	1,258
	3—5	10,672	..	4,954	3,833
	6—8	8,283	..	2,813	3,214
	9+	3,282	..	617	1,199
अपना	योग	24,534	1	9,731	8,945
	1—2	3,249	1	1,867	1,000
	3—5	9,953	..	4,550	3,605
	6—8	8,083	..	2,715	3,148
	9+	3,249	..	599	1,192
किराये का	योग	1,597	..	1,033	440
	1—2	876	..	645	191
	3—5	567	..	312	193
	6—8	137	..	65	52
	9+	17	..	11	4
अन्य	योग	442	..	246	119
	1—2	211	..	114	67
	3—5	152	..	92	35
	6—8	63	..	33	14
	9+	16	..	7	3
नगरीय					
योग	योग	5,394	5	3,285	1,463
	1—2	1,914	4	1,451	362
	3—5	2,395	..	1,407	703
	6—8	871	1	378	324
	9+	214	..	49	74
अपना	योग	1,096	1	417	362
	1—2	192	1	111	54
	3—5	494	..	213	156
	6—8	304	..	78	124
	9+	106	..	15	28
किराये क	योग	3,871	2	2,587	992
	1—2	1,551	1	1,209	279
	3—5	1,715	..	1,074	495
	6—8	513	1	275	179
	9+	92	..	29	39
अन्य	योग	427	2	281	109
	1—2	171	2	131	29
	3—5	186	..	120	52
	6—8	54	..	25	21
	9+	16	..	5	7

टिप्पणी : इस सारणी में संस्थागत परिवार सम्मिलित नहीं हैं।

—जारी
—Contd.

7	8	9	10	11	2	1
						RURAL
3,108	1,599	477	835	39	Total	Total
260	107	22	51	11	1—2	
1,045	470	140	213	17	3—5	
1,188	595	171	292	10	6—8	
615	427	144	279	1	9+	
2,995	1,572	471	800	19	Total	Owned
219	96	20	39	7	1—2	
990	461	137	203	7	3—5	
1,172	590	170	283	5	6—8	
614	425	144	275	..	9+	
73	16	4	15	16	Total	Rented
23	5	1	7	4	1—2	
41	7	3	3	8	3—5	
9	3	..	5	3	6—8	
..	1	..	..	1	9+	
40	11	2	20	4	Total	Others
18	6	1	5	..	1—2	
14	2	..	7	2	3—5	
7	2	1	4	2	6—8	
1	1	..	4	..	9+	
						URBAN
341	144	61	85	10	Total	Total
50	19	5	16	7	1—2	
170	56	32	24	3	3—5	
89	45	13	21	..	6—8	
32	24	11	24	..	9+	
124	88	40	62	2	Total	Owned
7	4	5	8	2	1—2	
62	32	18	13	..	3—5	
40	34	8	20	..	6—8	
15	18	9	21	..	9+	
203	49	20	12	6	Total	Rented
40	14	..	4	4	1—2	
103	23	13	5	2	3—5	
44	8	5	1	..	6—8	
16	4	2	2	..	9+	
14	7	1	11	2	Total	Others
3	1	..	4	1	1—2	
5	1	1	6	1	3—5	
5	3	..	..	..	6—8	
1	2	..	1	..	9+	

NOTE : This table excludes institutional households.

1	2	3	4	5	6
जिला : सोलन					
ग्रेड					
योग	योग	21,291	6	4,465	5,682
	1—2	3,412	..	1,481	990
	3—5	8,387	5	2,000	2,646
	6—8	6,628	1	840	1,680
	9+	2,864	..	144	366
अपना	योग	18,618	5	2,938	4,865
	1—2	2,307	..	739	716
	3—5	7,258	4	1,393	2,260
	6—8	6,263	1	686	1,550
	9+	2,790	..	120	339
किराये का	योग	2,198	1	1,257	710
	1—2	946	..	645	243
	3—5	939	1	485	344
	6—8	263	..	111	100
	9+	50	..	16	23
अन्य	योग	475	..	270	107
	1—2	159	..	97	31
	3—5	190	..	122	42
	6—8	102	..	43	30
	9+	24	..	8	4
ग्रामीण					
योग	योग	19,569	5	3,798	5,101
	1—2	2,921	..	1,201	840
	3—5	7,600	4	1,711	2,359
	6—8	6,291	1	755	1,560
	9+	2,757	..	131	342
अपना	योग	17,983	4	2,838	4,667
	1—2	2,214	..	718	680
	3—5	6,980	3	1,336	2,170
	6—8	6,081	1	668	1,491
	9+	2,708	..	116	326
किराये का	योग	1,189	1	725	350
	1—2	576	..	400	136
	3—5	467	1	270	156
	6—8	121	..	48	46
	9+	25	..	7	12
अन्य	योग	397	..	235	84
	1—2	131	..	83	24
	3—5	153	..	105	33
	6—8	89	..	39	23
	9+	24	..	8	4

टिप्पणी : इस सारणी में संस्थागत परिवार सम्मिलित नहीं हैं।

—जारी
—Contd.

7	8	9	10	11	2	1
						DISTRICT : SOLAN
						TOTAL
3,927	2,970	1,308	2,913	20	Total	Total
425	276	86	152	2	1—2	
1,578	1,033	369	744	12	3—5	
1,418	1,103	510	1,072	4	6—8	
506	558	343	945	2	9+	
3,766	2,914	1,290	2,824	16	Total	Owned
382	261	80	127	2	1—2	
1,501	1,005	364	723	8	3—5	
1,382	1,093	503	1,044	4	6—8	
501	555	343	930	2	9+	
131	50	12	36	1	Total	Rented
32	14	2	10	..	1—2	
68	27	5	8	1	3—5	
27	7	5	13	..	5—8	
4	2	..	5	..	9+	
30	6	6	53	3	Total	Others
11	1	4	15	..	1—2	
9	1	..	13	3	3—5	
9	3	2	15	..	6—8	
1	1	..	10	..	9+	
						RURAL
3,706	2,848	1,254	2,840	17	Total	Total
391	267	81	140	1	1—2	
1,474	982	345	714	11	3—5	
1,357	1,061	497	1,057	3	6—8	
484	538	331	929	2	9+	
3,634	2,815	1,241	2,770	14	Total	Owned
363	252	77	123	1	1—2	
1,446	972	343	702	8	3—5	
1,343	1,055	490	1,030	3	6—8	
482	536	331	915	2	9+	
49	28	8	27	1	Total	Rented
18	14	1	7	..	1—2	
23	10	2	4	1	3—5	
7	3	5	12	..	6—8	
1	1	..	4	..	9+	
23	5	5	43	2	Total	Others
10	1	3	10	..	1—2	
5	..	..	8	2	3—5	
7	3	2	15	..	6—8	
1	1	..	10	..	9+	

NOTE : This table excludes institutional households.

93 M/B(N)297RGI—19

1	2	3	4	5	6
नगरीय					
योग	योग	1,722	1	667	581
	1—2	491	..	280	150
	3—5	787	1	289	287
	6—8	337	..	85	120
	9+	107	..	13	24
अपना	योग	635	1	100	198
	1—2	93	..	21	36
	3—5	278	1	57	90
	6—8	182	..	18	59
	9+	82	..	4	13
किराये का	योग	1,009	..	532	360
	1—2	370	..	245	107
	3—5	472	..	215	188
	6—8	142	..	63	54
	9+	25	..	9	11
अन्य	योग	78	..	35	23
	1—2	28	..	14	7
	3—5	37	..	17	9
	6—8	13	..	4	7
	9+	..	..	..	..
जिला : सिरमौर					
योग					
योग	योग	20,756	..	8,197	7,431
	1—2	3,683	..	2,253	1,069
	3—5	7,443	..	3,304	2,768
	6—8	6,579	..	2,097	2,493
	9+	3,051	..	543	1,101
अपना	योग	19,096	..	7,245	6,921
	1—2	2,900	..	1,722	872
	3—5	6,838	..	2,993	2,555
	6—8	6,356	..	2,002	2,409
	9+	3,002	..	528	1,085
किराये का	योग	1,337	..	776	411
	1—2	653	..	453	159
	3—5	479	..	238	175
	6—8	176	..	76	65
	9+	29	..	9	12
अन्य	योग	323	..	176	99
	1—2	130	..	78	38
	3—5	126	..	73	38
	6—8	47	..	19	19
	9+	20	..	6	4

टिप्पणी : इस सारणी में संस्थागत परिवार सम्मिलित नहीं हैं।

–जारी
–Contd.

7	8	9	10	11	2	1
						URBAN
221	122	54	73	3	Total	Total
34	9	5	12	1	1–2	
104	51	24	30	1	3–5	
61	42	13	15	1	6–8	
22	20	12	16	..	9+	
132	99	49	54	2	Total	Owned
19	9	3	4	1	1—2	
55	33	21	21	..	3—5	
39	38	13	14	1	6—8	
19	19	12	15	..	9+	
82	22	4	9	..	Total	Rented
14	..	1	3	..	1—2	
45	17	3	4	..	3—5	
20	4	..	1	..	6 - 8	
3	1	..	1	..	9+	
7	1	1	10	1	Total	Others
1	..	1	5	..	1—2	
4	1	..	5	1	3—5	
2	..	..	..	..	6—8	
..	..	..	..	..	9+	
						DISTRICT : SIRMAUR
						TOTAL
2,677	1,350	471	568	62	Total	Total
229	80	20	25	7	1—2	
787	368	86	109	21	3—5	
1,054	515	200	195	25	6—8	
607	387	165	239	9	9+	
2,565	1,319	467	549	30	Total	Owned
192	71	17	20	6	1—2	
734	358	86	101	11	3—5	
1,036	508	199	193	9	6—8	
603	382	165	235	4	9+	
96	23	2	5	24	Total	Rented
31	6	2	1	1	1—2	
47	8	..	3	8	3—5	
16	5	..	1	13	6—8	
2	4	..	..	2	9+	
16	8	2	14	8	Others	Total
6	3	1	4	..	1—2	
6	2	..	5	2	3—5	
2	2	1	1	3	6—8	
2	1	..	4	3	9+	

NOTE : This table excludes institutional households.

93-M/B(N)297RGI—19(A)

1	2	3	4	5	6
ग्रामीण					
योग	योग	19,271	..	7,567	6,937
	1--2	3,400	..	2,066	997
	3—5	6,809	..	3,027	2,532
	6—8	6,149	..	1,955	2,346
	9+	2,913	..	519	1,062
अपना	योग	18,006	..	6,865	6,550
	1—2	2,780	..	1,657	837
	3—5	6,364	..	2,803	2,379
	6—8	5,990	..	1,894	2,288
	9+	2,872	..	511	1,046
किराये का	योग	958	..	536	292
	1--2	498	..	336	124
	3—5	325	..	155	116
	6—8	113	..	42	40
	9+	22	..	3	12
अन्य	योग	307	..	166	95
	1—2	122	..	73	36
	3—5	120	..	69	37
	6—8	46	..	19	18
	9+	19	..	5	4
नगरीय					
योग	योग	1,485	..	630	494
	1—2	283	..	187	72
	3—5	634	..	277	236
	6—8	430	..	142	147
	9+	138	..	24	39
अपना	योग	1,090	..	380	371
	1—2	120	..	65	35
	3—5	474	..	190	176
	6—8	366	..	108	121
	9+	130	..	17	39
किराये का	योग	379	..	240	119
	1--2	155	..	117	35
	3—5	154	..	83	59
	6—8	63	..	34	25
	9+	7	..	6	..
अन्य	योग	16	..	10	4
	1—2	8	..	5	2
	3—5	6	..	4	1
	6—8	1	..	..	1
	9+	1	..	1	..

टिप्पणी : इस सारणी में संस्थागत परिवार सम्मिलित नहीं हैं।

—जारी
—Contd.

7	8	9	10	11	2	1
						RURAL
2,489	1,250	451	517	60	Total	Total
211	76	20	23	7	1—2	
721	329	80	99	21	3—5	
981	475	194	175	23	6—8	
576	370	157	220	9	9+	
2,393	1,222	447	500	29	Total	Owned
177	67	17	19	6	1—2	
677	322	80	92	11	3—5	
966	468	193	173	8	6—8	
573	365	157	216	4	9+	
80	20	2	5	23	Total	Rented
28	6	2	1	1	1—2	
38	5	..	3	8	3—5	
13	5	..	1	12	6—8	
1	4	..	..	2	9+	
16	8	2	12	8	Total	Others
6	3	1	3	..	1—2	
6	2	..	4	2	3—5	
2	2	1	1	3	6—8	
2	1	..	4	3	9+	
						URBAN
188	100	20	51	2	Total	Total
18	4	..	2	..	1—2	
66	39	6	10	..	3—5	
73	40	6	20	2	6—8	
31	17	8	19	..	9+	
172	97	20	49	1	Total	Owned
15	4	..	1	..	1—2	
57	36	6	9	..	3—5	
70	40	6	20	1	6—8	
30	17	8	19	..	9+	
16	3	..	..	1	Total	Rented
3	..	..	..	..	1—2	
9	3	..	..	..	3—5	
3	..	..	..	1	6—8	
1	..	..	..	..	9+	
..	..	..	2	..	Total	Others
..	..	..	1	..	1—2	
..	..	..	1	..	3—5	
..	..	..	..	..	6—8	
..	..	..	..	..	9+	

NOTE : This table excludes institutional households.

1	2	3	4	5	6
जिला : किन्नौर					
योग					
योग	योग	3,347	..	1,523	1,245
	1—2	700	..	464	198
	3—5	1,491	..	704	561
	6—8	920	..	296	404
	9+	236	..	59	82
अपना	योग	2,833	..	1,163	1,109
	1—2	390	..	236	125
	3—5	1,327	..	598	510
	6—8	883	..	272	392
	9+	233	..	57	82
किराये का	योग	439	..	310	119
	1—2	274	..	203	64
	3—5	136	..	90	45
	6—8	27	..	16	10
	9+	2	..	1	..
अन्य	योग	75	..	50	17
	1—2	36	..	25	9
	3—5	28	..	16	6
	6—8	10	..	8	2
	9+	1	..	1	..
ग्रामीण					
योग	योग	3,347	..	1,523	1,245
	1—2	700	..	464	198
	3—5	1,491	..	704	561
	6—8	920	..	296	404
	9+	236	..	59	82
अपना	योग	2,833	..	1,163	1,109
	1—2	390	..	236	125
	3—5	1,327	..	598	510
	6—8	883	..	272	392
	9+	233	..	57	82
किराये का	योग	439	..	310	119
	1—2	274	..	203	64
	3—5	136	..	90	45
	6—8	27	..	16	10
	9+	2	..	1	..
अन्य	योग	75	..	50	17
	1—2	36	..	25	9
	3—5	28	..	16	6
	6—8	10	..	8	2
	9+	1	..	1	..

टिप्पणी : इस सारणी में संस्थागत परिवार सम्मिलित नहीं हैं।

7	8	9	10	11	2	1
						DISTRICT : KINNAUR
						TOTAL
296	186	51	46	..	Total	Total
20	14	2	2	..	1—2	
121	75	13	17	..	3—5	
111	70	21	18	..	6—8	
44	27	15	9	..	9+	
290	176	50	45	..	Total	Owned
17	10	1	1	..	1—2	
120	69	13	17	..	3—5	
110	70	21	18	..	6—8	
43	27	15	9	..	9+	
6	2	1	1	..	Total	Rented
3	2	1	1	..	1—2	
1	..	..	..	..	3—5	
1	..	..	..	..	6—8	
1	..	..	..	..	9+	
..	8	..	..	..	Total	Others
..	2	..	..	..	1—2	
..	6	..	..	..	3—5	
..	..	..	..	..	6—8	
..	..	..	..	..	9+	
						RURAL
296	186	51	46	..	Total	Total
20	14	2	2	..	1—2	
121	75	13	17	..	3—5	
111	70	21	18	..	6—8	
44	27	15	9	..	9+	
290	176	50	45	..	Total	Owned
17	10	1	1	..	1—2	
120	69	13	17	..	3—5	
110	70	21	18	..	6—8	
43	27	15	9	..	9+	
6	2	1	1	..	Total	Rented
3	2	1	1	..	1—2	
1	..	..	..	..	3—5	
1	..	..	..	..	6—8	
1	..	..	..	..	9+	
..	8	..	..	..	Total	Others
..	2	..	..	..	1—2	
..	6	..	..	..	3—5	
..	..	..	..	..	6—8	
..	..	..	..	..	9+	

NOTE : This table excludes institutional households.

1	2	3	4	5	6
नगरीय					
योग	योग	..	..	..	..
	1—2	..	..	..	..
	3—5	..	..	..	..
	6—8	..	..	..	..
	9+	..	..	..	..
अन्य	योग	..	..	..	..
	1—2	..	..	..	..
	3—5	..	..	..	..
	6—8	..	..	..	..
	9+	..	..	..	..
किराये का	योग	..	..	..	..
	1—2	..	..	..	..
	3—5	..	..	..	..
	6—8	..	..	..	..
	9+	..	..	..	..
अन्य	योग	..	..	..	..
	1—2	..	..	..	..
	3—5	..	..	..	..
	6—8	..	..	..	..
	9+	..	..	..	..

टिप्पणी : इस सारणी में संस्थागत परिवार सम्मिलित नहीं हैं।

—समाप्त
—Concld.

7	8	9	10	11	2	1
						URBAN
..	..	..	..	..	Total	Total
..	..	..	..	..	1—2	
..	..	..	..	..	3—5	
..	..	..	..	..	6—8	
..	..	..	..	..	9+	
..	..	..	..	..	Total	Owned
..	..	..	..	..	1—2	
..	..	..	..	..	3—5	
..	..	..	..	..	6—8	
..	..	..	..	..	9+	
..	..	..	..	..	Total	Rented
..	..	..	..	..	1—2	
..	..	..	..	..	3—5	
..	..	..	..	..	6—8	
..	..	..	..	..	9+	
..	..	..	..	..	Total	Others
..	..	..	..	..	1—2	
..	..	..	..	..	3—5	
..	..	..	..	..	6—8	
..	..	..	..	..	9+	

NOTE : This table excludes institutional households.

1	2	3	4	5	6
हिमाचल प्रदेश					
योग					
योग	योग	40,563	320	12,939	13,121
	1—2	8,030	48	4,224	2,469
	3—5	15,281	126	4,934	5,383
	6—8	12,434	116	2,990	4,086
	9+	4,818	30	791	1,183
अपना	योग	34,906	308	9,647	11,493
	1—2	4,824	42	2,061	1,699
	3—5	13,462	122	4,062	4,739
	6—8	11,901	115	2,763	3,902
	9+	4,719	29	761	1,153
किराये का	योग	4,875	12	2,852	1,451
	1—2	2,825	6	1,942	676
	3—5	1,545	4	726	585
	6—8	434	1	166	166
	9+	72	1	18	24
अन्य	योग	781	..	440	177
	1—2	381	..	221	94
	3—5	274	..	146	59
	6—8	99	..	61	18
	9+	27	..	12	6
ग्रामीण					
योग	योग	38,772	316	12,140	12,595
	1—2	7,331	47	3,816	2,276
	3—5	14,536	123	4,644	5,152
	6—8	12,159	116	2,900	3,996
	9	4,746	30	780	1,171
अपना	योग	34,359	306	9,526	11,349
	1—2	4,688	41	2,018	1,650
	3—5	13,222	121	4,005	4,684
	6—8	11,780	115	2,744	3,858
	9—	4,669	29	759	1,148
किराये का	योग	3,814	10	2,317	1,103
	1—2	2,314	6	1,619	538
	3—5	1,120	2	556	419
	6—8	321	1	129	126
	9+	59	1	13	20
अन्य	योग	599	..	297	152
	1—2	329	..	179	88
	3—5	194	..	83	49
	6—8	58	..	27	12
	9—	18	..	8	3

टिप्पणी : इस सारणी में संस्थागत परिवार सम्मिलित नहीं हैं।

कमरों की संख्या के अनुसार अनुसूचित जनजातियों के परिवार
TENURE STATUS, SIZE AND NUMBER OF ROOMS OCCUPIED

7	8	9	10	11	2	1
						HIMACHAL PRADESH
						TOTAL
5,477	4,026	1,560	2,896	224	Total	Total
600	349	94	199	47	1—2	
2,0[illegible]9	1,447	492	754	96	3—5	
1,986	1,505	612	1,075	64	6—8	
842	725	362	868	17	9+	
5,129	3,867	1,522	2,752	188	Total	Owned
473	292	81	144	32	1—2	
1,892	1,390	475	702	80	3—5	
1,935	1,471	605	1,051	59	6—8	
829	714	361	855	17	9+	
295	140	30	68	27	Total	Rented
101	49	9	30	12	1—2	
135	51	14	20	10	3—5	
49	30	6	11	5	6—8	
11	10	1	7	..	9+	
52	19	8	76	9	Total	Others
26	8	4	25	3	1—2	
22	6	3	32	6	3—5	
2	4	1	13	..	6—8	
2	1	..	6	..	9+	
						RURAL
5,297	3,917	1,528	2,786	193	Total	Total
558	336	90	174	34	1—2	
1,957	1,395	477	708	80	3—5	
1,954	1,478	601	1,052	62	6—8	
828	708	360	852	17	9+	
5,038	3,796	1,498	2,682	173	Total	Owned
454	288	79	134	24	1—2	
1,346	1,357	465	671	73	3—5	
1,921	1,453	595	1,035	59	6—8	
817	698	359	842	17	9+	
212	102	22	36	12	Total	Rented
80	40	7	16	8	1—2	
92	32	9	9	1	3—5	
31	21	5	5	3	6—8	
9	9	1	6	..	9+	
47	19	8	68	8	Total	Others
24	8	4	24	2	1—2	
19	6	3	28	6	3—5	
2	4	1	12	..	6—8	
2	1	..	4	..	9+	

NOTE This table excludes institutional households.

1	2	3	4	5	6
नगरीय					
योग	योग	1,791	4	799	526
	1—2	699	1	408	193
	3—5	745	3	290	231
	6—8	275	..	90	90
	9+	72	..	11	12
अपना	योग	547	2	121	153
	1—2	136	1	43	49
	3—5	240	1	57	55
	6—8	121	..	19	44
	9+	50	..	2	5
किराये का	योग	1,062	2	535	348
	1—2	511	..	323	138
	3—5	425	2	170	166
	6—8	113	..	37	40
	9+	13	..	5	4
अन्य	योग	182	..	143	25
	1—2	52	..	42	6
	3—5	80	..	63	10
	6—8	41	..	34	6
	9+	9	..	4	3
जिला : चम्बा					
योग					
योग	योग	17,797	300	6,563	6,196
	1—2	2,323	37	1,273	753
	3—5	6,760	121	2,658	2,464
	6—8	6,272	114	2,040	2,255
	9+	2,442	28	592	724
अपना	योग	16,697	296	5,951	5,855
	1—2	1,752	35	902	597
	3—5	6,421	120	2,505	2,340
	6—8	6,117	113	1,964	2,204
	9+	2,407	28	580	714
किराये का	योग	933	4	516	301
	1—2	508	2	330	145
	3—5	270	1	120	103
	6—8	129	1	60	44
	9+	26		6	9
अन्य	योग	167	..	96	40
	1—2	63	..	41	11
	3—5	69	..	33	21
	6—8	26	..	16	7
	9+	9	..	6	1

टिप्पणी : इस सारणी में संस्थागत परिवार सम्मिलित नहीं हैं।

—जारी
—Contd.

7	8	9	10	11	2	1
						URBAN
180	109	32	110	31	Total	Total
42	13	4	25	13	1—2	
92	52	15	46	16	3—5	
32	27	11	23	2	6—8	
14	17	2	16	..	9+	
91	71	24	70	15	Total	Owned
19	4	2	10	8	1—2	
46	33	10	31	7	3—5	
14	18	10	16	..	6—8	
12	16	2	13	..	9+	
84	38	8	32	15	Total	Rented
21	9	2	14	4	1—2	
43	19	5	11	9	3—5	
18	9	1	6	2	6—8	
2	1	..	1	..	9+	
5	..	..	8	1	Total	Others
2	..	..	1	1	1—2	
3	..	..	4	..	3—5	
..	..	..	1	..	6—8	
..	..	..	2	..	9+	
						DISTRICT : CHAMBA
						TOTAL
2,185	1,266	495	621	171	Total	Total
137	53	14	32	24	1—2	
764	403	145	130	75	3—5	
874	502	200	231	56	6—8	
410	308	135	228	16	9+	
2,111	1,233	491	600	160	Total	Owned
115	45	12	26	20	1—2	
731	390	144	121	70	3—5	
858	495	200	229	54	6—8	
407	303	135	224	16	9+	
62	27	4	13	6	Total	Rented
18	5	2	4	2	1—2	
26	12	1	5	2	3—5	
16	5	..	1	2	6—8	
2	5	1	3	..	9+	
12	6	..	8	5	Total	Others
4	3	..	2	2	1—2	
7	1	..	4	3	3—5	
..	2	..	1	..	6—8	
1	..	..	1	..	9+	

NOTE : This table excludes institutional households.

1	2	3	4	5	6
ग्रामीण					
योग	योग	17,491	300	6,408	6,093
	1—2	2,198	37	1,184	724
	3—5	6,645	121	2,611	2,419
	6—8	6,219	114	2,022	2,229
	9+	2,429	28	591	721
अपना	योग	16,632	296	5,944	5,827
	1—2	1,747	35	901	595
	3—5	6,392	120	2,501	2,330
	6—8	6,097	113	1,962	2,191
	9+	2,396	28	580	711
किराये का	योग	729	4	391	236
	1—2	400	2	252	119
	3—5	204	1	88	74
	6—8	101	1	46	34
	9+	24	..	5	9
अन्य	योग	130	..	73	30
	1—2	51	..	31	10
	3—5	49	..	22	15
	6—8	21	.	14	4
	9+	9	..	6	
नगरीय					
योग	योग	306	..	155	1 3
	1—2	125	..	89	29
	3—5	115	..	47	45
	6—8	53	..	18	26
	9+	13	..	1	3
अपना	योग	65	..	7	28
	1—2	5	..	1	2
	3—5	29	..	4	10
	6—8	20	..	2	13
	9+	11	..	..	3
किराये का	योग	204	..	125	65
	1—2	108	..	78	26
	3—5	66	..	32	29
	6—8	28	..	14	10
	9+	2	..	1	..
अन्य	योग	37	..	23	10
	1—2	12	..	10	1
	3—5	20	..	11	6
	6—8	5	..	2	3
	9+	..	..	..	..

टिप्पणी : इस तालिका में संस्थागत परिवार सम्मिलित नहीं हैं।

—जारी
—Contd.

7	8	9	10	11	2	1
						RURAL
2,163	1,257	492	611	167	Total	Total
132	53	14	32	22	1—2	
752	401	144	124	73	3—5	
872	498	198	230	56	6—8	
407	305	136	225	16	9+	
2,098	1,226	488	594	159	Total	Owned
114	45	12	26	19	1—2	
722	389	143	117	70	3—5	
858	492	198	229	54	6—8	
404	300	135	222	16	9+	
56	25	4	10	3	Total	Rented
15	5	2	4	1	1—2	
25	11	1	4	..	3—5	
14	4	..	..	2	6—8	
2	5	1	2	..	9+	
9	6	..	7	5	Total	Others
3	3	..	2	2	1—2	
5	1	..	3	3	3—5	
..	2	..	1	..	6—8	
1	..	..	1	..	9+	
						URBAN
22	9	3	10	4	Total	Total
5	..	..	..	2	1—2	
12	2	1	6	2	3—5	
2	4	2	1	..	6—8	
3	3	..	3	..	9+	
13	7	3	6	1	Total	Owned
1	..	..	..	1	1—2	
9	1	1	4	..	3—5	
..	3	2	..	..	6—8	
3	3	..	2	..	9+	
6	2	..	3	3	Total	Rented
3	..	..	..	1	1—2	
1	1	..	1	2	3—5	
2	1	..	1	..	6—8	
..	..	..	1	..	9+	
3	..	..	1	..	Total	Others
1	..	..	..	..	1—2	
2	..	..	1	..	3—5	
..	..	..	..	..	6—8	
..	..	..	..	..	9+	

NOTE : This table excludes institutional households.

1	2	3	4	5	6
जिला : कांगड़ा					
योग					
योग	योग	1,792	10	338	661
	1—2	290	7	81	125
	3—5	778	1	155	297
	6—8	541	1	87	191
	9+	183	1	15	48
अपना	योग	1,522	6	273	557
	1—2	190	5	46	91
	3—5	661	..	129	249
	6—8	496	1	83	170
	9+	175	..	15	47
किराये का	योग	207	4	56	96
	1—2	83	2	32	33
	3—5	84	1	21	44
	6—8	35	..	3	18
	9+	5	1	..	1
अन्य	योग	63	..	9	8
	1—2	17	..	3	1
	3—5	33	..	5	4
	6—8	10	..	1	3
	9+	3	..	..	..
ग्रामीण					
योग	योग	1,722	10	321	636
	1—2	266	7	71	116
	3—5	749	1	151	286
	6—8	529	1	84	187
	9+	178	1	15	47
अपना	योग	1,493	6	267	548
	1—2	181	5	43	86
	3—5	652	..	128	248
	6—8	489	1	81	168
	9+	171	..	15	46
किराये का	योग	170	4	45	81
	1—2	69	2	25	30
	3—5	65	1	18	34
	6—8	31	..	2	16
	9+	5	1	..	1
अन्य	योग	59	..	9	7
	1—2	16	..	3	..
	3—5	32	..	5	4
	6—8	9	..	1	3
	9+	2	..	..	..

टिप्पणी : इस सारणी में संस्थागत परिवार सम्मिलित नहीं हैं।

—जारी
—Contd.

7	8	9	10	11	2	1
						DISTRICT : KANGRA
						TOTAL
222	286	89	180	6	Total	Total
16	18	6	34	3	1—2	
102	136	33	52	2	3—5	
75	101	36	50	..	6—8	
29	31	14	44	1	9+	
196	275	85	127	3	Total	Owned
9	17	6	15	1	1—2	
88	133	31	30	1	3—5	
71	95	34	42	..	6—8	
28	30	14	40	1	9+	
23	11	4	11	2	Total	Rented
6	1	..	7	2	1—2	
12	3	2	1	..	3—5	
4	6	2	2	..	6—8	
1	1	..	1	..	9+	
3	..	..	42	1	Total	Others
1	..	..	12	..	1—2	
2	..	..	21	1	3—5	
..	..	..	6	..	6—8	
..	..	..	3	..	9+	
						RURAL
212	280	87	170	6	Total	Total
14	18	6	31	3	1—2	
96	133	32	48	2	3—5	
74	100	35	48	..	6—8	
28	29	14	43	1	9+	
194	269	83	123	3	Total	Owned
9	17	6	14	1	1—2	
87	130	30	28	1	3—5	
71	94	33	41	..	6—8	
27	28	14	40	1	9+	
15	11	4	8	2	Total	Rented
4	1	..	5	2	1—2	
7	3	2	..	..	3—5	
3	6	2	2	..	6—8	
1	1	..	1	..	9+	
3	..	..	39	1	Total	Others
1	..	..	12	..	1—2	
2	..	..	20	1	3—5	
..	..	..	5	..	6—8	
..	..	..	2	..	9+	

NOTE : This table excludes institutional households.

93-M/B(N)297RGI—20

1	2	3	4	5	6
नगरीय					
योग	योग	70	..	17	25
	1—2	24	..	10	9
	3—5	29	..	4	11
	6—8	12	..	3	4
	9+	5	..	..	1
अपना	योग	29	..	6	9
	1—2	9	..	3	5
	3—5	9	..	1	1
	6—8	7	..	2	2
	9+	4	..	..	1
किराये का	योग	37	..	11	15
	1—2	14	..	7	3
	3—5	19	..	3	10
	6—8	4	..	1	2
	9+	..	..	..	..
अन्य	योग	4	..	..	1
	1—2	1	..	..	1
	3—5	1	..	..	..
	6—8	1	..	..	..
	9+	1	..	..	..
जिला : हमीरपुर					
योग					
योग	योग	172	..	26	61
	1—2	24	..	15	5
	3—5	74	..	7	34
	6—8	49	..	3	13
	9+	25	..	1	9
अपना	योग	151	..	17	56
	1—2	14	..	8	4
	3—5	68	..	6	32
	6—8	45	..	2	12
	9+	24	..	1	8
किराये का	योग	18	..	9	4
	1—2	9	..	7	1
	3—5	6	..	1	2
	6—8	3	..	1	1
	9+	..	..	..	..
अन्य	योग	3	..	..	1
	1—2	1	..	..	..
	3—5	..	..	..	..
	6—8	1	..	..	..
	9+	1	..	..	1

टिप्पणी : इस सारणी में संस्थागत परिवार सम्मिलित नहीं हैं।

—जारी
—Contd.

7	8	9	10	11	2	1
						URBAN
10	6	2	10	..	Total	Total
2	..	..	3	..	1—2	
6	3	1	4	..	3—5	
1	1	1	2	..	6—8	
1	2	..	1	..	9+	
2	6	2	4	..	Total	Owned
..	..	..	1	..	1—2	
1	3	1	2	..	3—5	
..	1	1	1	..	6—8	
1	2	..	..	..	9+	
8	..	..	3	..	Total	Rented
2	..	..	2	..	1—2	
5	..	..	1	..	3—5	
1	..	..	..	..	6—8	
..	..	..	..	..	9+	
..	..	..	3	..	Total	Others
..	..	..	..	..	1—2	
..	..	..	1	..	3—5	
..	..	..	1	..	6—8	
..	..	..	1	..	9+	
						DISTRICT : HAMIRPUR
						TOTAL
11	40	5	29	..	Total	
1	..	..	3	..	1—2	
6	15	2	10	..	3—5	
3	21	1	8	..	6—8	
1	4	2	8	..	9+	
6	40	5	27	..	Total	Owned
..	..	..	2	..	1—2	
3	15	2	10	..	3—5	
2	21	1	7	..	6—8	
1	4	2	8	..	9+	
5	..	..	..	..	Total	Rented
1	..	..	..	..	1—2	
3	..	..	..	..	3—5	
1	..	..	..	..	6—8	
..	..	..	..	..	9+	
..	..	..	2	..	Total	Others
..	..	..	1	..	1—2	
..	..	..	..	..	3—5	
..	..	..	1	..	6—8	
..	..	..	..	..	9+	

NOTE : This table excludes institutional households.

-M/B(N)297RGI—20(a)

1	2	3	4	5	6
ग्रामीण					
योग	योग	161	..	21	59
	1—2	18	..	11	4
	3—5	71	..	7	33
	6—8	47	..	2	13
	9+	25	..	1	9
अपना	योग	150	..	17	56
	1—2	14	..	8	4
	3—5	68	..	6	32
	6—8	44	..	2	12
	9+	24	..	1	8
किराये का	योग	8	..	4	2
	1—2	3	..	3	..
	3—5	3	..	1	1
	6—8	2	..	..	1
	9+	..	..	..	..
अन्य	योग	3	..	..	1
	1—2	1	..	..	..
	3—5	..	..	..	..
	6—8	1	..	..	..
	9+	1	..	..	1
नगरीय					
योग	योग	11	..	5	2
	1—2	6	..	4	1
	3—5	3	..	..	1
	6—8	2	..	1	..
	9+	..	..	..	..
अपना	योग	1	..	..	..
	1—2	..	..	..	..
	3—5	..	..	..	..
	6—8	1	..	..	..
	9+	..	..	..	..
किराये का	योग	10	..	5	2
	1—2	6	..	4	1
	3—5	3	..	..	1
	6—8	1	..	1	..
	9+	..	..	..	..
अन्य	योग	..	..	..	..
	1—2	..	..	..	..
	3—5	..	..	..	.
	6—8	..	..	..	..
	9+	..	..	..	.

टिप्पणी : इस सारणी में संस्थागत परिवार सम्मिलित नहीं हैं।

—जारी
—Contd.

7	8	9	10	11	2	1
						RURAL
8	39	5	29	..	Total	Total
..	..	..	3	..	1—2	
4	15	2	10	..	3—5	
3	20	1	8	..	6—8	
1	4	2	8	..	9 +	
6	39	5	27	..	Total	Owned
..	..	..	2	..	1—2	
3	15	2	10	..	3—5	
2	20	1	7	..	6—8	
1	4	2	8	..	9+	
2	..	..	..	..	Total	Rented
..	..	..	..	..	1—2	
1	..	..	..	..	3—5	
1	..	..	..	..	6—8	
..	..	..	..	..	9+	
..	..	..	2	..	Total	Others
..	..	..	1	..	1—2	
..	..	..	..	..	3—5	
..	..	..	1	..	6—8	
..	..	..	..	..	9+	
						URBAN
3	1	..	..	..	Total	Total
1	..	..	..	..	1—2	
2	..	..	..	..	3—5	
..	1	..	..	..	6—8	
..	..	..	..	..	9+	
..	1	..	..	..	Total	Owned
..	..	..	..	..	1—2	
..	..	..	..	..	3—5	
..	1	..	..	..	6—8	
..	..	..	..	..	9+	
3	..	..	..	..	Total	Rented
1	..	..	..	..	1—2	
2	..	..	..	..	3—5	
..	..	..	..	..	6—8	
..	..	..	..	..	9+	
..	..	..	..	..	Total	Others
..	..	..	..	..	1—2	
..	..	..	..	..	3—5	
..	..	..	..	..	6—8	
..	..	..	..	..	9+	

NOTE : This table excludes institutional households.

1	2	3	4	5	6
जिला : ऊना					
योग					
योग	योग	57	1	23	14
	1—2	10	..	7	1
	3—5	25	1	8	7
	6—8	14	..	6	5
	9+	8	..	2	1
अपना	योग	48	1	16	14
	1—2	6	..	3	1
	3—5	22	1	7	7
	6—8	12	..	4	5
	9+	8	..	2	1
किराये का	योग	7	..	6	..
	1—2	4	..	4	..
	3—5	2	..	1	..
	6—8	1	..	1	..
	9+	..	..	..	..
अन्य	योग	2	..	1	.
	1—2	..	..	..	..
	3—5	1	..	..	..
	6—8	1	..	1	..
	9+	..	..	..	..
ग्रामीण					
योग	योग	37	..	22	8
	1—2	8	..	7	..
	3—5	15	..	7	5
	6—8	9	..	6	2
	9+	5	..	2	1
अपना	योग	28	..	15	8
	1—2	4	..	3	..
	3—5	12	..	6	5
	6—8	7	..	4	2
	9+	5	..	2	1
किराये का	योग	7	..	6	..
	1—2	4	..	4	..
	3—5	2	..	1	..
	6—8	1	..	1	..
	9+	..	..	..	..
अन्य	योग	2	..	1	..
	1—2	..	..	..	..
	3—5	1	..	..	..
	6—8	1	..	1	..
	9+	..	..	..	..

टिप्पणी : इस सारणी में संस्थागत परिवार सम्मिलित नहीं हैं।

—जारी
—Contd.

7	8	9	10	11	2	1
						DISTRICT: UNA
						TOTAL
12	1	3	3	..	Total	Total
1	..	..	1	..	1—2	
5	1	2	1	..	3—5	
1	..	1	1	..	6—8	
5	..	..	..	..	9+	
11	1	3	2	..	Total	Owned
1	..	..	1	..	1—2	
4	1	2	..	..	3—5	
1	..	1	1	..	6—8	
5	..	..	..	..	9+	
1	..	..	..	..	Total	Rented
..	..	..	..	..	1—2	
1	..	..	..	..	3—5	
..	..	..	..	..	6—8	
..	..	..	..	..	9+	
..	..	..	1	..	Total	Others
..	..	..	..	..	1—2	
..	..	..	1	..	3—5	
..	..	..	..	..	6—8	
..	..	..	..	..	9+	
						RURAL
3	..	1	3	..	Total	Total
..	..	..	1	..	1—2	
1	..	1	1	..	3—5	
..	..	..	1	..	6—8	
2	..	..	..	..	9+	
2	..	1	2	..	Total	Owned
..	..	..	1	..	1—2	
..	..	1	..	..	3—5	
..	..	..	1	..	6—8	
2	..	..	..	..	9+	
1	..	..	..	..	Total	Rented
..	..	..	..	..	1—2	
1	..	..	..	..	3—5	
..	..	..	..	..	6—8	
..	..	..	..	..	9+	
..	..	..	1	..	Total	Others
..	..	..	..	..	1—2	
..	..	..	1	..	3—5	
..	..	..	..	..	6—8	
..	..	..	..	..	9+	

NOTE : This table excludes institutional households.

1	2	3	4	5	6
नगरीय					
योग	योग	20	1	1	6
	1—2	2	..	..	1
	3—5	10	1	1	2
	6—8	5	..	..	3
	9+	3	..	..	..
अपना	योग	20	1	1	6
	1—2	2	..	..	1
	3—5	10	1	1	2
	6—8	5	..	..	3
	9+	3	..	..	..
किराये का	योग	..	..	..	..
	1—2	..	..	..	..
	3—5	..	..	..	..
	6—8	..	..	..	..
	9+	..	..	..	..
अन्य	योग	..	..	..	..
	1—2	..	..	..	..
	3—5	..	..	..	..
	6—8	..	..	..	..
	9+	..	..	..	..
जिला : बिलासपुर					
योग					
योग	योग	1,301	..	312	432
	1—2	212	..	94	81
	3—5	495	..	133	194
	6—8	414	..	73	122
	9+	180	..	12	35
अपना	योग	1,208	..	276	382
	1—2	160	..	66	72
	3—5	466	..	125	174
	6—8	406	..	73	115
	9+	176	..	12	32
किराये का	योग	90	..	36	47
	1—2	50	..	28	18
	3—5	29	..	8	20
	6—8	8	..	..	7
	9+	3	..	..	2
अन्य	योग	3	..	..	2
	1—2	2	..	..	1
	3—5	..	..	..	..
	6—8	..	..	..	.
	9+	1	..	..	1

टिप्पणी : इस सारणी में संस्थागत परिवार सम्मिलित नहीं हैं।

—जारी
—Contd

7	8	9	10	11	2	1
						URBAN
9	1	2	..	..	Total	Total
1	..	..	..	..	1—2	
4	1	1	..	..	3—5	
1	..	1	..	..	6—8	
3	..	..	..	..	9+	
9	1	2	..	..	Total	Owned
1	..	..	..	..	1—2	
4	1	1	..	..	3—5	
1	..	1	..	..	6—8	
3	..	..	..	..	9+	
..	..	..	..	..	Total	Rented
..	..	..	..	..	1—2	
..	..	..	..	..	3—5	
..	..	..	..	..	6—8	
..	..	..	..	..	9+	
..	..	..	..	..	Total	Others
..	..	..	..	..	1—2	
..	..	..	..	..	3—5	
..	..	..	..	..	6—8	
..	..	..	..	..	9+	
						DISTRICT : BILASPUR
						TOTAL
178	192	59	128	..	Total	Total
12	16	5	4	..	1—2	
61	68	10	29	..	3—5	
71	74	29	45	..	6—8	
34	34	15	50	..	9+	
172	191	59	127	..	Total	Owned
8	15	5	4	..	1—2	
61	68	10	28	..	3—5	
70	74	29	45	..	6—8	
33	34	15	50	..	9+	
5	1	..	1	..	Total	Rented
3	1	..	..	..	1—2	
..	..	..	1	..	3—5	
1	..	..	..	..	6—8	
1	..	..	..	..	9+	
1	..	..	..	..	Total	Others
1	..	..	..	..	1—2	
..	..	..	..	..	3—5	
..	..	..	..	..	6—8	
..	..	..	..	..	9+	

NOTE : This table excludes institutional households.

1	2	3	4	5	6
ग्रामीण					
योग	योग	1,257	..	296	414
	1—2	191	..	81	74
	3—5	479	..	130	185
	6—8	411	..	73	121
	9+	176	..	12	34
अपना	योग	1,192	..	275	376
	1—2	159	..	65	62
	3—5	457	..	125	169
	6—8	404	..	73	114
	9+	172	..	12	31
किराये का	योग	62	..	21	36
	1—2	30	..	16	11
	3—5	22	..	5	16
	6—8	7	..	..	7
	9+	3	..	..	2
अन्य	योग	3	..	..	2
	1—2	2	..	..	1
	2—5	..	..	..	..
	6—8	..	..	..	..
	9+	1	..	..	1
शहरीय					
योग	योग	44	..	16	18
	1—2	21	..	13	7
	3—5	16	..	3	9
	6—8	3	..	..	1
	9+	4	..	..	1
अपना	योग	16	..	1	7
	1—2	1	..	1	..
	3—5	9	..	..	5
	6—8	2	..	..	1
	9+	4	..	..	1
किराये का	योग	28	..	15	11
	1—2	20	..	12	7
	3—5	7	..	3	4
	6—8	1	..	..	..
	9+	..	..	..	..
अन्य	योग	..	..	..	..
	1—2	..	..	..	..
	3—5	..	..	..	..
	6—8	..	..	..	..
	9+	..	..	..	..

टिप्पणी : इस सारणी में संस्थागत परिवार सम्मिलित नहीं हैं।

—आरी
—Contd.

7	8	9	10	11	2	1
						RURAL
176	189	59	123	..	Total	Total
12	15	5	4	..	1—2	
60	67	10	27	..	3—5	
70	74	29	44	..	6—8	
34	33	15	48	..	9+	
171	189	59	122	..	Total	Owned
8	15	5	4	..	1—2	
60	67	10	26	..	3—5	
70	74	29	44	..	6—8	
33	33	15	48	..	9+	
4	..	..	1	..	Total	Rented
3	..	..	..	..	1—2	
..	..	..	1	..	3—5	
..	..	..	..	..	6—8	
1	..	..	..	..	9+	
1	..	..	..	..	Total	Others
1	..	..	..	..	1—2	
..	..	..	..	..	3—5	
..	..	..	..	..	6—8	
..	..	..	..	..	9+	
						URBAN
2	3	..	5	..	Total	Total
..	1	..	..	..	1—2	
1	1	..	2	..	3—5	
1	..	..	1	..	6—8	
..	1	..	2	..	9+	
1	2	..	5	..	Total	Owned
..	..	..	..	..	1—2	
1	1	..	2	..	3—5	
..	..	..	1	..	6—8	
..	1	..	2	..	9+	
1	1	..	..	..	Total	Rented
..	1	..	..	..	1—2	
..	..	..	..	..	3—5	
1	..	..	..	..	6—8	
..	..	..	..	..	9+	
..	..	..	..	..	Total	Others
..	..	..	..	..	1—2	
..	..	..	..	..	3—5	
..	..	..	..	..	6—8	
..	..	..	..	..	9+	

NOTE : This table excludes institutional households.

1	2	3	4	5	6
जिला : लखनऊ					
योग					
योग	योग	1,331	1	350	389
	1—2	246	..	129	76
	3—5	506	..	134	173
	6—8	356	1	60	96
	9+	223	..	27	44
अपना	योग	1,146	1	265	328
	1—2	124	..	58	45
	3—5	457	..	124	147
	6—8	344	1	57	92
	9+	221	..	26	44
किराये का	योग	144	..	50	58
	1—2	83	..	37	28
	3—5	48	..	9	26
	6—8	12	..	3	4
	9+	1	..	1	..
अन्य	योग	41	..	35	3
	1—2	39	..	34	3
	3—5	1	..	1	..
	6—8	..	..	..	..
	9+	1	..	..	..
ग्रामीण					
योग	योग	1,207	1	295	351
	1—2	192	..	95	63
	3—5	459	..	119	151
	6—8	340	1	56	93
	9+	216	..	25	44
अपना	योग	1,102	1	248	317
	1—2	116	..	53	42
	3—5	435	..	115	140
	6—8	335	1	55	91
	9+	216	..	25	44
किराये का	योग	76	..	21	32
	1—2	48	..	17	19
	3—5	23	..	3	11
	6—8	5	..	1	2
	9+	..	..	..	..
अन्य	योग	29	..	26	2
	1—2	28	..	25	2
	3—5	1	..	1	..
	6—8	..	..	..	..
	9+	..	..	..	..

टिप्पणी : इस सारणी में संस्थागत परिवार सम्मिलित नहीं हैं।

—जारी
—Contd.

7	8	9	10	11	2	1
					DISTRICT : MANDI	
						TOTAL
225	165	74	124	3	Total	**Total**
22	9	6	3	1	1—2	
93	64	20	20	2	3—5	
73	53	26	47	..	6—8	
37	39	22	54	..	9+	
206	152	70	122	2	Total	**Owned**
11	4	4	2	..	1—2	
88	58	18	20	2	3—5	
70	51	26	47	..	6—8	
37	39	22	53	..	9+	
17	13	4	1	1	Total	**Rented**
9	5	2	1	1	1—2	
5	6	2	..	..	3—5	
3	2	..	..	..	6—8	
..	..	..	..	..	9+	
2	..	..	1	..	Total	**Others**
2	..	..	..	..	1—2	
..	..	..	..	..	3—5	
..	..	..	..	..	6—8	
..	..	..	1	..	9+	
						RURAL
214	152	73	118	3	Total	**Total**
17	7	6	3	1	1—2	
90	59	20	18	2	3—5	
70	49	25	46	..	6—8	
37	37	22	51	..	9+	
203	145	69	117	2	Total	**Owned**
11	4	4	2	..	1—2	
86	56	18	18	2	3—5	
69	48	25	46	..	6—8	
37	37	22	51	..	9+	
10	7	4	1	1	Total	**Rented**
5	3	2	1	1	1—2	
4	3	2	..	..	3—5	
1	1	..	..	..	6—8	
..	..	..	..	..	9+	
1	..	..	..	..	Total	**Others**
1	..	..	..	..	1—2	
..	..	..	..	..	3—5	
..	..	..	..	..	6—8	
..	..	..	..	..	9+	

NOTE : This table excludes institutional households.

1	2	3	4	5	6
नगरीय					
योग	योग	124	..	55	38
	1—2	54	..	34	13
	3—5	47	..	15	22
	6—8	16	..	4	3
	9+	7	..	2	..
अपना	योग	44	..	17	11
	1—2	8	..	5	3
	3—5	22	..	9	7
	6—8	9	..	2	1
	9+	5	..	1	..
किराये का	योग	68	..	29	26
	1—2	35	..	20	9
	3—5	25	..	6	15
	6—8	7	..	2	2
	9+	1	..	1	..
अन्य	योग	12	..	9	1
	1—2	11	..	9	1
	3—5	..	..	..	..
	6—8	..	..	..	..
	9+	1	..	..	..
जिला : कुल्लू					
योग					
योग	योग	2,308	2	626	608
	1—2	524	2	255	167
	3—5	1,030	..	272	282
	6—8	571	..	91	135
	9+	183	..	8	24
अपना	योग	1,747	..	328	417
	1—2	298	..	112	102
	3—5	773	..	149	187
	6—8	502	..	60	109
	9+	174	..	7	19
किराये का	योग	530	2	282	183
	1—2	213	2	137	60
	3—5	243	..	114	94
	6—8	65	..	30	24
	9+	9	..	1	5
अन्य	योग	31	..	16	8
	1—2	13	..	6	5
	3—5	14	..	9	1
	6—8	4	..	1	2
	9+	..	..	..	..

टिप्पणी : इस सारणी में संस्थागत परिवार सम्मिलित नहीं हैं।

—जारी
—Contd.

7	8	9	10	11	2	1
						URBAN
11	13	1	6	..	Total	Total
5	2	..	..	..	1—2	
3	5	..	2	..	3—5	
3	4	1	1	..	6—8	
..	2	..	3	..	9+	
3	7	1	5	..	Total	Owned
..	..	..	..	..	1—2	
2	2	..	2	..	3—5	
1	3	1	1	..	6—8	
..	2	..	2	..	9+	
7	6	..	..	..	Total	Rented
4	2	..	..	..	1—2	
1	3	..	..	..	3—5	
2	1	..	..	..	6—8	
..	..	..	..	..	9+	
1	..	..	1	..	Total	Others
1	..	..	..	..	1—2	
..	..	..	..	..	3—5	
..	..	..	..	..	6—8	
..	..	..	1	..	9+	
						DISTRICT : KULLU
						TOTAL
263	307	94	403	5	Total	Total
41	36	4	17	2	1—2	
136	135	36	167	2	3—5	
65	96	37	146	1	6—8	
21	40	17	73	..	9+	
223	289	88	399	3	Total	Owned
29	32	4	17	2	1—2	
113	128	31	165	..	3—5	
61	91	36	144	1	6—8	
20	38	17	73	..	9+	
37	17	4	4	1	Total	Rented
10	4	..	..	..	1—2	
22	7	3	2	1	3—5	
4	4	1	2	..	6—8	
1	2	..	..	..	9+	
3	1	2	..	1	Total	Others
2	..	..	..	..	1—2	
1	..	2	..	1	3—5	
..	1	..	..	..	6—8	
..	..	..	..	..	9+	

NOTE : This table excludes institutional households.

1	2	3	4	5	6
ग्रामीण					
योग	योग	1,844	2	439	495
	1—2	354	2	164	120
	3—5	828	..	195	238
	6—8	496	..	72	114
	9+	166	..	8	23
अपना	योग	1,505	..	268	366
	1—2	231	..	93	79
	3—5	666	..	118	172
	6—8	449	..	50	96
	9+	159	..	7	19
किराये का	योग	312	2	158	122
	1—2	112	2	67	36
	3—5	149	..	69	65
	6—8	44	..	21	17
	9+	7	..	1	4
अन्य	योग	27	..	13	7
	1—2	11	..	4	5
	3—5	13	..	8	1
	6—8	3	..	1	1
	9+	..	..	..	..
शहरीय					
योग	योग	464	..	187	113
	1—2	170	..	91	47
	3—5	202	..	77	44
	6—8	75	..	19	21
	9+	17	..	..	1
अपना	योग	242	..	60	51
	1—2	67	..	19	23
	3—5	107	..	31	15
	6—8	53	..	10	13
	9+	15	..	..	..
किराये का	योग	218	..	124	61
	1—2	101	..	70	24
	3—5	94	..	45	29
	6—8	21	..	9	7
	9+	2	..		1
अन्य	योग	4	..	3	1
	1—2	2	..	2	..
	3—5	1	..	1	..
	6—8	1	..	..	1
	9+	..	..	..	..

टिप्पणी : इस सारणी में संस्थागत परिवार सम्मिलित नहीं हैं।

—जारी
—Contd.

7	8	9	10	11	2	1
						RURAL
191	261	80	374	2	Total	Total
20	31	2	15	..	1—2	
101	108	29	156	1	3—5	
53	87	34	135	1	6—8	
17	35	15	68	..	9+	
171	351	77	371	1	Total	Owned
14	28	2	15	..	1—2	
90	105	27	154	..	3—5	
51	84	33	134	1	6—8	
16	34	15	68	..	9+	
17	3	1	3	..	Total	Rented
4	3	..	..	..	1—2	
10	3	..	2	..	3—5	
2	2	1	1	..	6—8	
1	1	..	..	..	9+	
3	1	2	..	1	Total	Others
2	..	..	..	..	1—2	
1	..	2	..	1	3—5	
..	1	..	..	..	6—8	
..	..	..	..	..	9+	
						URBAN
72	46	14	29	3	Total	Total
21	5	2	2	2	1—2	
35	27	7	11	1	3—5	
12	9	3	11	..	6—8	
4	5	2	5	..	9+	
52	38	11	28	2	Total	Owned
15	4	2	2	2	1—2	
23	23	4	11	..	3—5	
10	7	3	10	..	6—8	
4	4	2	5	..	9+	
20	8	3	1	1	Total	Rented
6	1	..	..	..	1—2	
12	4	3	..	1	3—5	
2	2	..	1	..	6—8	
..	1	..	..	..	9+	
..	..	..	..	..	Total	Others
..	..	..	..	..	1—2	
..	..	..	..	..	3—5	
..	..	..	..	..	6—8	
..	..	..	..	..	9+	

93-M/B(N)297RGI—21

1	2	3	4	5	6
जिला, साहुल और स्थिति					
योग					
योग	योग	5,419	1	1,422	1,207
	1—2	1,657	..	944	368
	3—5	1,667	1	348	440
	6—8	1,440	..	104	308
	9+	655	..	26	91
अपना	योग	4,037	1	448	930
	1—2	673	..	200	204
	3—5	1,338	1	151	346
	6—8	1,384	..	76	290
	9+	642	..	21	90
किराये का	योग	1,229	..	914	225
	1—2	877	..	699	126
	3—5	289	..	184	81
	6—8	50	..	26	17
	9+	13	..	5	1
अन्य	योग	153	..	60	52
	1—2	107	..	45	38
	3—5	40	..	13	13
	6—8	6	..	2	1
	9+	..	..	..	..
ग्रामीण					
योग	योग	5,419	1	1,422	1,207
	1—2	1,657	..	944	368
	3—5	1,667	1	348	440
	6—8	1,440	..	104	308
	9+	655	..	26	91
अपना	योग	4,037	1	448	930
	1—2	673	..	200	204
	3—5	1,338	1	151	346
	6—8	1,384	..	76	290
	9+	642	..	21	80
किराये का	योग	1,229	..	914	225
	1—2	877	..	699	126
	3—5	289	..	184	81
	6—8	50	..	26	17
	9+	13	..	5	1
अन्य	योग	153	..	60	52
	1—2	107	..	45	38
	3—5	40	..	13	13
	6—8	6	..	2	1
	9+	..	..	..	..

टिप्पणी : इस सारणी में संस्थागत परिवार सम्मिलित नहीं हैं।

—जारी
—Contd.

7	8	9	10	11 2	1
					DISTRICT : LAHUL & SPITI
					TOTAL
837	763	387	802	.. Total	Total
162	114	35	34	.. 1—2	
316	246	135	181	.. 3—5	
271	276	147	334	.. 6—8	
88	127	70	253	.. 9+	
774	721	374	789	.. Total	Owned
125	89	28	27	.. 1—2	
295	235	131	179	.. 3—5	
269	272	145	332	.. 6—8	
85	125	70	251	.. 9+	
43	32	7	8	.. Total	Rented
25	20	3	4	.. 1—2	
14	6	3	1	.. 3—5	
1	4	1	1	.. 6—8	
3	2	..	2	.. 9+	
20	10	6	5	.. Total	Others
12	5	4	3	.. 1—2	
7	5	1	1	.. 3—5	
1	..	1	1	.. 6—8	
..	..	..	..	.. 9+	
					RURAL
837	763	387	802	.. Total	Total
162	114	35	34	.. 1—2	
316	246	135	181	.. 3—5	
271	276	147	334	.. 6—8	
88	127	70	253	.. 9+	
774	721	374	789	.. Total	Owned
125	89	28	27	.. 1—2	
295	235	131	179	.. 3—5	
269	272	145	332	.. 6—8	
85	125	70	251	.. 9+	
43	32	7	8	.. Total	Rented
25	20	3	4	.. 1—2	
14	6	3	1	.. 3—5	
1	4	1	1	.. 6—8	
3	2	..	2	.. 9+	
20	10	6	5	.. Total	Others
12	5	4	3	.. 1—2	
7	5	1	1	.. 3—5	
1	..	1	1	.. 6—8	
..	..	..	..	.. 9+	

NOTE : This table excludes institutional households.

93-M/B(N)297RGI—21(a)

1	2	3	4	5	6
नगरीय					
योग	योग	..	..	..	..
	1—2	..	..	..	..
	3—5	..	..	..	..
	6—8	..	..	..	..
	9+	..	..	..	..
अपना	योग	..	..	..	..
	1—2	..	..	..	..
	3—5	..	..	..	..
	6—8	--	--	--	..
	9+	..	..	..	..
किराये का	योग	..	..	..	..
	1—2	..	..	..	..
	3—5	..	..	..	..
	6—8	..	..	..	..
	9+	..	..	..	..
अन्य	योग	..	..	..	..
	1—2	..	..	..	..
	3—5	..	..	..	..
	6—8	..	..	..	..
	9+	..	..	..	..
जिला : शिमला					
योग					
योग	योग	1,220	3	590	342
	1—2	387	1	227	97
	3—5	494	2	221	146
	6—8	259	..	108	77
	9+	80	..	34	22
अपना	योग	529	1	197	160
	1—2	88	1	42	22
	3—5	208	..	68	65
	6—8	165	..	59	56
	9+	68	..	28	17
किराये का	योग	532	2	264	164
	1—2	257	..	155	69
	3—5	213	2	91	75
	6—8	57	..	16	18
	9+	5	..	2	2
अन्य	योग	159	..	129	18
	1—2	42	..	30	6
	3—5	73	..	62	6
	6—8	37	..	33	3
	9+	7	..	4	3

टिप्पणी : इस सारणी में संस्थागत परिवार सम्मिलित नहीं हैं।

—जारी
—Contd.

7	8	9	10	11	1
					URBAN
..	..	..	..	.. Total	Total
..	..	..	..	.. 1—2	
..	..	..	..	.. 3—5	
..	..	..	..	.. 6—8	
..	..	..	..	.. 9+	
..	..	..	..	.. Total	Owned
..	..	..	..	.. 1—2	
..	..	..	..	.. 3—5	
..	..	..	..	.. 6—8	
..	..	..	..	.. 9+	
..	..	..	..	.. Total	Rented
..	..	..	..	.. 1—2	
..	..	..	..	.. 3—5	
..	..	..	..	.. 6—8	
..	..	..	..	.. 9+	
..	..	..	..	.. Total	Others
..	..	..	..	.. 1—2	
..	..	..	..	.. 3—5	
..	..	..	..	.. 6—8	
..	..	..	..	.. 9+	
					DISTRICT : SHIMLA
					TOTAL
98	68	14	79	26 Total	Total
15	9	3	24	11 1—2	
48	35	6	26	10 3—5	
27	17	5	20	5 6—8	
8	7	..	9	.. 9+	
57	46	9	46	13 Total	Owned
7	3	1	8	4 1—2	
26	24	4	15	6 3—5	
17	12	4	14	3 6—8	
7	7	..	..	.. 9+	
38	22	5	25	12 Total	Rented
7	6	2	12	6 1—2	
20	11	2	8	4 3—5	
10	5	1	5	2 6—8	
1	..	..	..	.. 9+	
3	..	..	8	1 Total	Others
1	..	..	4	1 1—2	
2	..	..	3	.. 3—5	
..	..	..	1	.. 6—8	
..	..	..	..	.. 9+	

NOTE : —This table excludes institutional households.

1	2	3	4	5	6
ग्रामीण					
योग	योग	555	..	255	155
	1—2	123	..	78	23
	3—5	211	..	87	67
	6—8	159	..	63	48
	9+	62	..	27	17
अपना	योग	420	..	172	125
	1—2	49	..	28	10
	3—5	164	..	61	52
	6—8	145	..	56	46
	9+	62	..	27	17
किराये का	योग	99	..	62	22
	1—2	57	..	41	9
	3—5	31	..	15	12
	6—8	11	..	6	1
	9+	..	..	..	..
अन्य	योग	36	..	21	8
	1—2	17	..	9	4
	3—5	16	..	11	3
	6—8	3	..	1	1
	9+	..	..	..	..
नगरीय					
योग	योग	665	3	335	187
	1—2	264	1	149	74
	3—5	283	2	134	79
	6—8	100	..	45	29
	9+	18	..	7	5
अपना	योग	109	1	25	35
	1—2	39	1	14	12
	3—5	44	..	7	13
	6—8	20	..	3	10
	9+	6	..	1	..
किराये का	योग	433	2	202	142
	1—2	200	..	114	60
	3—5	182	2	76	63
	6—8	46	..	10	17
	9+	5	..	2	2
अन्य	योग	123	..	108	10
	1—2	25	..	21	2
	3—5	57	..	51	3
	6—8	34	..	32	2
	9+	7	..	4	3

टिप्पणी : इस सारणी में संस्थागत परिवार सम्मिलित नहीं हैं।

—जारी
—Contd.

7	8	9	10	11	2	1
						RURAL
58	42	6	33	6	Total	Total
8	4	1	6	3	1—2	
25	24	1	7	..	3—5	
19	9	4	13	3	6—8	
6	5	..	7	..	9+	
50	39	5	26	3	Total	Owned
5	3	1	2	..	—2	
22	22	1	6	..	3—5	
17	9	3	11	3	6—8	
6	5	..	7	..	9+	
6	3	1	2	3	Total	Rented
2	1	..	1	3	1—2	
2	2	..	..	..	3—5	
2	..	1	1	..	6—8	
..	..	..	..	..	9+	
2	..	..	5	..	Total	Others
1	..	..	3	..	1—2	
1	..	..	1	..	3—5	
..	..	..	1	..	6—8	
..	..	..	..	..	9+	
						URBAN
40	26	8	46	20	Total	Tota
7	5	2	18	8	1—2	
23	11	5	19	10	3—5	
8	8	1	7	2	6—8	
2	2	..	2	..	9+	
7	7	4	20	10	Tota	Owned
2	..	..	6	4	1—2	
4	2	3	9	6	3—5	
..	3	1	3	..	6—8	
1	2	..	2	..	9+	
32	19	4	23	9	Total	Rented
5	5	2	11	3	1—2	
18	9	2	8	4	3—5	
8	5	..	4	2	6—8	
1	..	..	..	..	9+	
1	..	..	3	1	Total	Others
..	..	..	1	1	1—2	
1	..	..	2	..	3—5	
..	..	..	..	..	6—8	
..	..	..	..	..	9+	

NOTE : This table excludes institutional households.

1	2	3	4	5	6
जिला : सोलन					
योग					
योग	योग	199	1	59	62
	1—2	77	1	40	23
	3—5	69	..	16	28
	6—8	36	..	2	9
	9+	17	..	1	2
अपना	योग	104	1	18	30
	1—2	28	1	7	10
	3—5	35	..	8	13
	6—8	27	..	2	6
	9+	14	..	1	1
किराये का	योग	83	..	39	28
	1—2	44	..	31	11
	3—5	30	..	8	13
	6—8	7	..	..	3
	9+	2	..	..	1
अन्य	योग	12	..	2	4
	1—2	5	..	2	2
	3—5	4	..	..	2
	6—8	2	..	..	..
	9+	1	..	..	..
ग्रामीण					
योग	योग	138	1	41	38
	1—2	51	1	26	14
	3—5	42	..	12	15
	6—8	31	..	2	8
	9+	14	..	1	1
अपना	योग	92	1	17	28
	1—2	25	1	7	9
	3—5	29	..	7	12
	6—8	25	..	2	6
	9+	13	..	1	1
किराये का	योग	36	..	22	8
	1—2	22	..	17	4
	3—5	10	..	5	2
	6—8	4	..	..	2
	9+	..	..	..	..
अन्य	योग	10	..	2	2
	1—2	4	..	2	1
	3—5	3	..	..	1
	6—8	2	..	..	..
	9+	1	..	..	..

टिप्पणी : इस सारणी में संस्थागत परिवार सम्मिलित नहीं हैं।

–जारी
–Contd.

7	8	9	10	11	2	1
						DISTRICT : SOLAN
						TOTAL
27	15	8	21	6	Total	Total
3	1	1	7	1	1—2	
10	4	1	7	3	3—5	
11	5	4	3	2	6—8	
3	5	2	4	..	9+	
19	12	7	14	3	Total	Owned
3	..	1	5	1	1—2	
5	2	1	5	1	3—5	
9	5	3	1	1	6—8	
2	5	2	3	..	9+	
8	3	1	1	3	Total	Rented
..	1	..	1	..	1—2	
5	2	..	..	2	3—5	
2	..	1	..	1	6—8	
1	..	..	..	..	9+	
..	..	..	6	..	Total	Others
...	—	—	1	...	1—2	
..	..	..	2	...	3—5	
..	..	..	2	..	6—8	
..	..	..	1	..	9+	
						RURAL
20	12	6	18	2	Total	Total
3	1	1	5	..	1—2	
6	2	1	6	..	3—5	
9	5	2	3	2	6—8	
2	4	2	4	..	9+	
16	11	6	12	1	Total	Owned
3	..	1	4	..	1—2	
3	2	1	4	..	3—5	
8	5	2	1	1	6—8	
2	4	2	3	..	9+	
4	1	..	..	1	Total	Rented
..	1	..	..	..	1—2	
3	..	..	..	..	3—5	
1	..	..	..	1	6—8	
..	..	..	..	..	9+	
..	..	..	6	..	Total	Others
..	..	..	1	..	1—2	
..	..	..	2	..	3—5	
..	..	..	2	..	6—8	
..	..	..	1	..	9+	

NOTE : This table excludes institutional households.

1	2	3	4	5	6
नगरीय					
योग	योग	61	..	18	24
	1—2	26	..	14	9
	3—5	27	..	4	13
	6—8	5	..	..	1
	9+	3	..	..	1
अपना	योग	12	..	1	2
	1—2	3	..	..	1
	3—5	6	..	1	1
	6—8	2	..	..	..
	9+	1	..	..	..
किराये का	योग	47	..	17	20
	1—2	22	..	14	7
	3—5	20	..	3	11
	6—8	3	..	..	1
	9+	2	..	..	1
अन्य	योग	2	..	..	2
	1—2	1	..	..	1
	3—5	1	..	..	1
	6—8	..	..	..	..
	9+	..	..	..	..
जिला : सिरमौर					
योग					
योग	योग	410	1	167	141
	1—2	64	..	35	22
	3—5	160	..	71	60
	6—8	139	..	51	45
	9+	47	1	10	14
अपना	योग	357	1	139	125
	1—2	40	..	19	16
	3—5	138	..	62	53
	6—8	133	..	49	42
	9+	46	1	9	14
किराये का	योग	47	..	24	15
	1—2	21	..	13	6
	3—5	20	..	9	6
	6—8	5	..	1	3
	9+	1	..	1	..
अन्य	योग	6	..	4	1
	1—2	3	..	3	..
	3—5	2	..	..	1
	6—8	1	..	1	..
	9+	..	..	..	..

टिप्पणी : इस सारणी में संस्थागत परिवार सम्मिलित नहीं हैं।

—जारी
—Contd.

7	8	9	10	11	2	1
						URBAN
7	3	2	3	4	Total	*Total*
..	..	..	2	1	1—2	
4	2	..	1	3	3—5	
2	..	2	..	..	6—8	
1	1	..	..	..	9+	
3	1	1	2	2	Total	Owned
..	..	..	1	1	1—2	
2	..	..	1	1	3—5	
1	..	1	..	..	6—8	
..	1	..	..	..	9+	
4	2	1	1	2	Total	Rented
..	..	..	1	..	1—2	
2	2	..	..	2	3—5	
1	..	1	..	..	6—8	
1	..	..	..	..	9+	
..	..	..	..	..	Total	Others
..	..	..	..	..	1—2	
..	..	..	..	..	3—5	
..	..	..	..	..	6—8	
..	..	..	.	..	9+	
						DISTRICT : **SIRMAUR**
						TOTAL
47	21	12	17	4	Total	Total
2	..	1	1	3	1—2	
17	5	2	4	1	3—5	
22	12	3	6	..	6—8	
6	4	6	6	..	9+	
43	21	12	14	2	Total	Owned
2	..	1	..	2	1—2	
14	5	2	2	..	3—5	
21	12	3	6	..	6—8	
6	4	6	6	..	9+	
4	..	..	3	1	Total	Rented
..	..	..	1	1	1—2	
3	..	..	2	..	3—5	
1	..	..	..	..	6—8	
..	..	..	..	..	9+	
..	..	..	..	1	Total	Others
..	..	..	..	..	1—2	
..	..	..	..	1	3—5	
..	..	..	..	..	6—8	
..	..	..	..	..	9+	

NOTE : This table excludes institutional households.

1	2	3	4	5	6
ग्रामीण					
योग	योग	384	1	157	131
	1—2	57	..	31	19
	3—5	147	..	66	55
	6—8	135	..	51	43
	9+	45	1	9	14
अपना	योग	348	1	136	121
	1—2	38	..	19	14
	3—5	134	..	59	52
	6—8	131	..	49	41
	9+	45	1	9	14
किराये का	योग	20	..	17	9
	1—2	16	..	9	5
	3—5	11	..	7	2
	6—8	3	..	1	2
	9+	..	..	..	..
अन्य	योग	6	..	4	1
	1—2	3	..	3	..
	3—5	2	..	..	1
	6—8	1	..	1	..
	9+	..	..	..	..
नगरीय					
योग	योग	26	..	10	10
	1—2	7	..	4	3
	3—5	13	..	5	5
	6—8	4	..	..	2
	9+	2	..	1	..
अपना	योग	9	..	3	4
	1—2	2	..	..	2
	3—5	4	..	3	1
	6—8	2	..	..	1
	9+	1	..	..	..
किराये का	योग	17	..	7	6
	1—2	5	..	4	1
	3—5	9	..	2	4
	6—8	2	..	..	1
	9+	1	..	1	..
अन्य	योग	..	..	..	..
	1—2	..	..	..	..
	3—5	..	..	..	..
	6—8	..	..	..	..
	9+	..	..	..	..

टिप्पणी : इस सारणी में संस्थागत परिवार सम्मिलित नहीं हैं।

—जारी
—Contd.

7	8	9	10	11	2	1
						RURAL
43	20	12	16	4	Total	Total
2	..	1	1	3	1—2	
15	5	2	3	1	3—5	
20	12	3	6	..	6—8	
6	3	6	6	..	9+	
42	20	12	14	2	Total	Owned
2	..	1	..	2	1—2	
14	5	2	2	..	3—5	
20	12	3	6	..	6—8	
6	3	6	6	..	9+	
1	..	..	2	1	Total	Rented
..	..	..	1	1	1—2	
1	..	..	1	..	3—5	
..	..	..	..	..	6—8	
..	..	..	..	..	9+	
..	..	..	..	1	Total	Others
..	..	..	..	..	1—2	
..	..	..	..	1	3—5	
..	..	..	..	..	6—8	
..	..	..	..	..	9+	
						URBAN
4	1	..	1	..	Total	Total
..	..	..	..	..	1—2	
2	..	..	1	..	3—5	
2	..	..	..	..	6—8	
..	1	..	..	..	9+	
1	1	..	..	..	Total	Owned
..	..	..	..	..	1—2	
..	..	..	..	..	3—5	
1	..	..	..	..	6—8	
..	1	..	..	..	9+	
3	..	..	1	..	Total	Rented
..	..	..	..	..	1—2	
2	..	..	1	..	3—5	
1	..	..	..	..	6—8	
..	..	..	..	..	9+	
..	..	..	..	..	Total	Others
..	..	..	..	..	1—2	
..	..	..	..	..	3—5	
..	..	..	..	..	6—8	
..	..	..	..	..	9+	

NOTE : —This table excludes institutional houscholds.

1	2	3	4	5	6
जिला : किन्नौर					
योग					
योग	योग	8,557	..	2,463	3,008
	1—2	2,216	..	1,124	751
	3—5	3,223	..	911	1,258
	6—8	2,343	..	365	830
	9+	775	..	63	169
अपना	योग	7,360	..	1,719	2,638
	1—2	1,451	..	598	545
	3—5	2,875	..	728	1,126
	6—8	2,270	..	334	801
	9+	764	..	59	166
किराये का	योग	1,056	..	656	330
	1—2	676	..	469	179
	3—5	311	..	160	121
	6—8	62	..	25	27
	9+	7	..	2	3
अन्य	योग	141	..	88	40
	1—2	89	..	57	27
	3—5	37	..	23	11
	6—8	11	..	6	2
	9+	4	..	2	..
ग्रामीण					
योग	योग	8,557	..	2,463	3,008
	1—2	2,216	..	1,124	751
	3—5	3,223	..	911	1,258
	6—8	2,343	..	365	830
	9+	775	..	63	169
अपना	योग	7,360	..	1,719	2,638
	1—2	1,451	..	598	545
	3—5	2,875	..	728	1,126
	6—8	2,270	..	334	801
	9+	764	..	59	166
किराये का	योग	1,056	..	656	330
	1—2	676	..	469	179
	3—5	311	..	160	121
	6—8	62	..	25	27
	9+	7	..	2	3
अन्य	योग	141	..	88	40
	1—2	89	..	57	27
	3—5	37	..	23	11
	6—8	11	..	6	2
	9+	4	..	2	..

टिप्पणी : इस सारणी में संस्थागत परिवार सम्मिलित नहीं हैं।

—जारी
—Contd.

7	8	9	10	11	2	1
					DISTRICT : KINNAUR	
					TOTAL	
1,372	902	320	489	3	Total	Total
188	93	19	39	2	1—2	
491	335	100	127	1	3—5	
493	348	123	184	..	6—8	
200	126	78	139	..	9+	
1,311	886	319	485	2	Total	Owned
163	87	19	37	2	1—2	
464	331	99	127	..	3—5	
486	343	123	183	..	6—8	
198	125	78	138	..	9+	
53	14	1	1	1	Total	Rented
22	6	..	..	..	1—2	
24	4	1	..	1	3—5	
6	4	..	..	..	6—8	
1	..	..	1	..	9+	
8	2	..	3	..	Total	Others
3	..	..	2	..	1—2	
3	..	..	..	..	3—5	
1	1	..	1	..	6—8	
1	1	..	..	..	9+	
					RURAL	
1,372	902	320	489	3	Total	Total
188	93	19	39	2	1—2	
491	335	100	127	1	3—5	
493	348	123	184	..	6—8	
200	126	78	139	..	9+	
1,311	886	319	485	2	Total	Owned
163	87	19	37	2	1—2	
464	331	99	127	..	3—5	
486	343	123	183	..	6—8	
198	125	78	138	..	9+	
53	14	1	1	1	Total	Rented
22	6	..	..	..	1—2	
24	4	1	..	1	3—5	
6	4	..	..	..	6—8	
1	..	..	1	..	9+	
8	2	..	3	..	Total	Others
3	..	..	2	..	1—2	
3	..	..	..	..	3—5	
1	1	..	1	..	6—8	
1	1	..	..	..	9+	

NOTE :This table excludes institutional households.

1	2	3	4	5	6
नगरीय					
योग	योग	..	..	..	..
	1—2	..	..	..	..
	३—5	..	..	..	..
	6—8	..	..	..	..
	9+	..	..	..	..
अपना	योग	..	..	..	..
	1—2	..	..	..	..
	3—5	..	..	..	..
	6—8	..	..	..	..
	9+	..	..	..	..
किराये का	योग	..	..	..	..
	1—2	..	..	..	..
	3—5	..	..	..	..
	6—8	..	..	..	..
	9+	..	..	..	..
अन्य	योग	..	..	..	..
	1—2	..	..	..	..
	3—5	..	..	..	..
	6—8	..	..	..	..
	9+	..	..	..	..

टिप्पणी : इस सारणी में संस्थागत परिवार सम्मिलित नहीं हैं।

—समाप्त
—Concld.

7	8	9	10	11	2	1
						URBAN
..	..	..	..	..	Total	Total
..	..	..	..	..	1—2	
..	..	..	..	..	3—5	
..	..	..	..	..	6—8	
..	..	..	..	..	9+	
..	..	..	..	..	Total	Owned
..	..	..	..	..	1—2	
..	..	..	..	..	3—5	
..	..	..	..	..	6—8	
..	..	..	..	..	9+	
..	..	..	..	..	Total	Rented
..	..	..	..	..	1—2	
..	..	..	..	..	3—5	
..	..	..	..	..	6—8	
..	..	..	..	..	9+	
..	..	..	..	..	Total	Others
..	..	..	..	..	1—2	
..	..	..	..	..	3—5	
..	..	..	..	..	6—8	
..	..	..	..	..	9+	

NOTE : This table excludes institutional households.

93-M/B(N)297RGI—22

ज-4

बिजली और शौचालय सुविधाओं की उपलब्धता और आबाद मकानों के धारणाधिकार की स्थिति के अनुसार परिवार और 1000 की जनसंख्या का वितरण

इस सारणी में आबाद मकानों की धारणाधिकार की स्थिति और परिवार को उपलब्ध बिजली और शौचालय सुविधाओं के अनुसार परिवारों का वितरण दिया गया है। इस सारणी में परिवार के धारणाधिकार की स्थिति तथा बिजली और शौचालय सुविधाओं की उपलब्धता के अनुसार 1000 की जनसंख्या का वितरण भी दिया गया है। संस्थागत परिवारों की धारणाधिकार की स्थिति नहीं पूछी गई थी लेकिन, ऐसे परिवारों से बिजली और शौचालय की सुविधा की उपलब्धता के बारे में जानकारी पूछी गई थी अतः संस्थागत परिवारों को "योग" में सम्मिलित किया गया है। इस सारणी में राज्य, जिला, तहसील और कस्बा स्तरों पर योग, ग्रामीण और नगरीय क्षेत्रों के अलग-अलग आंकड़े प्रस्तुत किए गए हैं।

सारणी ज-4 अ०जा० और ज-4 अ०ज०जा० में राज्य और जिला स्तरों पर योग, ग्रामीण और नगरीय क्षेत्रों के लिए अनुसूचित जाति और अनुसूचित जनजाति के परिवारों के बारे में इसी प्रकार की जानकारी अलग-अलग दी गई है।

यह सारणी मकानसूची के कालम 9, 12, 17, 18 और 23 में रिकार्ड किए गए उत्तरों के आधार पर तैयार की गई है।

H-4

HOUSEHOLDS AND DISTRIBUTION OF 1,000 POPULATION BY AVAILABILITY OF ELECTRICITY AND TOILET FACILITIES AND TENURE STATUS OF HOUSE OCCUPIED

This table gives the distribution of households by tenure status of house occupied and availability of electricity and toilet facilities to the household. This table also shows the distribution of 1,000 population by tenure status of the household and availability of electricity and toilet facilities. The institutional households are included in 'total' only as the tenure status was not canvassed but information regarding availability of electricity and toilet facilities was collected from such households. The table presents data for total, rural and urban areas separately at state, district, tahsil and town levels.

Tables H-4 SC and H-4 ST give similar information for Scheduled Caste and Scheduled Tribe households respectively for total, rural and urban areas separately at state and district levels.

This table has been prepared on the basis of answers recorded in columns 9, 12, 13, 17, 18 and 23 of the houselist.

93-M/B(N)297RGI—22(a)

अ-4 बिजली और शौचालय सुविधाओं की उपलब्धता और आबाद मकानों के धारणाधिकार की स्थिति के अनुसार परिवार और 1000 की जनसंख्या का वितरण

H-4 HOUSEHOLDS AND DISTRIBUTION OF 1000 POPULATION BY AVAILABILITY OF ELECTRICITY AND TOILET FACILITIES AND TENURE STATUS OF HOUSE OCCUPIED

आबाद मकान के धारणाधिकार की स्थिति	परिवारों की कुल संख्या	कुल जनसंख्या प्रति 1000	जिन्हें बिजली उपलब्ध है Electricity available to		जिन्हें शौचालय सुविधा उपलब्ध है Toilet facility available to		Tenure status of house occupied
Tenure Status of House occupied	Total number of house-holds	Total popula-tion (per 1000)	परिवारों की संख्या Number of House-holds	जनसंख्या (प्रति 1000) Popula-tion (per 1000)	परिवारों की संख्या Number of House-holds	जनसंख्या (प्रति 1000) Popula-tion (per 1000)	
1	2	3	4	5	6	7	1
हिमाचल प्रदेश							HIMACHAL PRADESH
योग							TOTAL
योग	987,355	1,000	859,143	883	122,305	106	Total
अपना	837,211	902	722,681	794	56,300	60	Owned
किराये का	131,659	75	123,741	71	59,563	37	Rented
अन्य	17,738	12	12,126	7	6,075	4	Others
ग्रामीण							Rural
योग	877,348	1,000	753,276	875	56,325	57	Total
अपना	795,319	942	682,413	826	34,490	42	Owned
किराये का	67,923	39	61,690	35	18,018	11	Rented
अन्य	13,592	10	8,796	6	3,656	2	Others
नगरीय							Urban
योग	110,007	1,000	105,867	967	65,980	612	Total
अपना	41,892	481	40,268	466	21,810	254	Owned
किराये का	63,736	448	62,051	438	41,545	306	Rented
अन्य	4,146	29	3,330	23	2,419	17	Others
जिला : चम्बा							DISTRICT : CHAMBA
योग							Total
योग	74,256	1,000	51,263	696	9,226	104	Total
अपना	62,828	905	41,008	612	4,039	59	Owned
किराये का	9,734	68	8,874	62	4,324	32	Rented
अन्य	1,638	14	1,332	11	828	6	Others
ग्रामीण							Rural
योग	67,875	1,000	45,108	675	5,203	61	Total
अपना	59,864	930	38,118	615	1,996	32	Owned
किराये का	6,641	48	5,906	43	2,504	19	Rented
अन्य	1,334	12	1,054	9	687	5	Others
नगरीय							Urban
योग	6,381	1,000	6,155	972	4,023	671	Total
अपना	2,964	585	2,890	574	2,043	411	Owned
किराये का	3,093	331	2,968	319	1,820	195	Rented
अन्य	304	39	278	37	141	20	Others

टिप्पणी : संस्थागत परिवारों से मकान के धारणाधिकार की स्थिति नहीं पूछी गई थी लेकिन ऐसे परिवारों से बिजली और शौचालय की सुविधा की उपलब्धता के बारे में जानकारी प्राप्त की गई थी। अतः ऐसे संस्थागत परिवारों और उनकी प्रति 1000 जनसंख्या को केवल कालम 1 में योग में ही सम्मिलित किया गया है।

NOTE : Tenure status of house was not canvassed for institutional households but availability of electricity and toilet facility was collected from such households. As such institutional households and their population per 1000 are included in total only in column-1.

1	2	3	4	5	6	7	2	1
तहसील : पांगी								**TAHSIL : PANGI**
ग्रामीण								**Rural**
योग	2,611	1,000	719	310	228	82	Total	
अपना	2,155	924	521	275	134	69	Owned	
किराये का	413	68	184	32	85	11	Rented	
अन्य	41	8	14	3	9	2	Others	
तहसील : चुराह								**TAHSIL : CHAURAH**
ग्रामीण								Rural
योग	9,851	1,000	4,616	483	458	37	Total	
अपना	9,131	956	4,031	448	244	27	Owned	
किराय का	638	28	548	23	207	10	Rented	
अन्य	77	5	33	2	7	..	Others	
तहसील : सलूनी								**TAHSIL : SALUNI**
ग्रामीण								Rural
योग	6,357	1,000	4,436	714	815	85	Total	
अपना	5,138	868	3,276	588	102	18	Owned	
किराये का	993	83	956	80	575	51	Rented	
अन्य	222	24	200	21	135	10	Others	
तहसील : चम्बा								**TAHSIL : CHAMBA**
ग्रामीण								Rural
योग	20,944	1,000	12,864	625	1,085	51	Total	
अपना	19,732	963	11,943	602	856	44	Owned	
किराये का	973	22	791	17	163	3	Rented	
अन्य	229	6	123	3	60	2	Others	
तहसील : भटियात								**TAHSIL : BHATTIYAT**
ग्रामीण								Rural
योग	11,570	1,000	9,605	848	1,599	102	Total	
अपना	9,163	867	7,299	720	287	27	Owned	
किराये का	1,988	97	1,906	93	976	49	Rented	
अन्य	410	22	391	21	333	18	Others	
उप-तहसील : सिहुंता								**SUB-TAHSIL : SIHUNTA**
ग्रामीण								Rural
योग	5,872	1,000	4,744	820	167	25	Total	
अपना	5,499	967	4,414	792	123	21	Owned	
किराये का	314	25	293	23	29	2	Rented	
अन्य	58	6	36	3	15	1	Others	
उप-तहसील : होली								**SUB-TAHSIL : HOLI**
ग्रामीण								Rural
योग	2,863	1,000	2,054	740	78	24	Total	
अपना	2,533	956	1,771	706	47	21	Owned	
किराये का	294	37	264	32	25	2	Rented	
अन्य	36	6	19	1	6	1	Others	

टिप्पणी : संस्थागत परिवारों से मकान के धारणाधिकार की स्थिति नहीं पूछी गई थी लेकिन ऐसे परिवारों से बिजली और शौचालय की सुविधा की उपलब्धता के बारे में जानकारी प्राप्त की गई थी। अतः ऐसे संस्थागत परिवारों और उनकी प्रति 1000 जनसंख्या को केवल कालम 1 में योग में ही सम्मिलित किया गया है।

NOTE : Tenure status of house was not canvassed for institutional households but availability of electricity and toilet facility was collected from such households. As such institutional households and their population per 1000 are included in total only in column 1.

अ-4—जारी
H-4—Contd.

1	2	3	4	5	6	7	1
तहसील : भरमौर							TAHSIL : BRAHMAUR
ग्रामीण							Rural
योग	3,873	1,000	2,824	730	342	76	Total
अपना	3,340	928	2,354	667	178	48	Owned
किराये का	502	53	454	47	160	16	Rented
अन्य	27	4	12	2	1	..	Others
उप-तहसील : भलेई							SUB-TAHSIL : BHALAI
ग्रामीण							Rural
योग	3,934	1,000	3,246	841	431	69	Total
अपना	3,173	889	2,509	733	25	7	Owned
किराये का	526	74	510	72	284	42	Rented
अन्य	234	34	226	32	121	16	Others
चम्बा : (न०पा०)							CHAMBA : (M.C.)
नगरीय							Urban
योग	3,852	1,000	3,728	977	2,905	781	Total
अपना	2,221	725	2,169	714	1,717	573	Owned
किराये का	1,506	241	1,448	232	1,086	179	Rented
अन्य	118	19	104	17	96	15	Others
बकलोह : (छा०बो०)							BAKLOH : (C.B.)
नगरीय							Urban
योग	335	1,000	329	982	99	262	Total
अपना	101	405	99	392	30	124	Owned
किराये का	211	558	208	553	66	136	Rented
अन्य	23	38	22	37	3	2	Others
चुवाड़ीखास : (अ०क्षे०स०)							CHUARI KHAS : (N.A.C.)
नगरीय							Urban
योग	550	1,000	529	956	159	247	Total
अपना	296	725	279	686	55	133	Owned
किराये का	246	267	244	263	100	108	Rented
अन्य	7	4	5	3	3	2	Others
डलहौजी : (न०स०)							DALHOUSIE : (U.A)
नगरीय							Urban
योग	1,644	1,000	1,569	962	860	612	Total
अपना	346	249	343	247	241	164	Owned
किराये का	1,130	518	1,068	496	568	268	Rented
अन्य	156	95	147	93	39	41	Others
(क) डलहौजी : (न०पा०)							(A) DALHOUSIE : (M.C.)
नगरीय							Urban
योग	1,367	1,000	1,301	960	744	644	Total
अपना	265	228	264	228	197	157	Owned
किराये का	937	495	880	471	496	274	Rented
अन्य	153	113	146	110	39	49	Others

टिप्पणी : संस्थागत परिवारों से मकान के धारणाधिकार की स्थिति नहीं पूछी गई थी लेकिन ऐसे परिवारों से बिजली और शौचालय की सुविधा की उपलब्धता के बारे में जानकारी प्राप्त की गई थी। अतः ऐसे संस्थागत परिवारों और उनकी प्रति 1000 जनसंख्या को केवल कालम 1 में योग में ही सम्मिलित किया गया है।

NOTE : Tenure status of house was not canvassed for institutional households but availability of electricity and toilet facility was collected from such households. As such institutional households and their population per 1000 are included in total only in column 1.

1	2	3	4	5	6	7	1
(ब) डलहौजी : (छा०बो०)							(B) DALHOUSIE : (C.B.)
नगरीय							Urban
योग	277	1,000	268	977	116	441	Total
अपना	81	356	79	348	44	200	Owned
किराये का	193	640	188	626	72	241	Rented
अन्य	3	4	1	3	..	..	Others
जिला : कांगड़ा							DISTRICT : KANGRA
योग							TOTAL
योग	219,235	1,000	202,382	934	18,353	76	Total
अपना	199,438	928	184,450	869	11,054	50	Owned
किराये का	16,657	44	15,641	42	6,263	17	Rented
अन्य	2,837	9	2,073	6	926	3	Others
ग्रामीण							Rural
योग	207,269	1,000	190,913	932	12,207	54	Total
अपना	192,790	945	178,154	884	8,305	40	Owned
किराये का	11,815	32	10,900	29	3,167	9	Rented
अन्य	2,402	8	1,677	5	658	2	Others
नगरीय							Urban
योग	11,966	1,000	11,469	960	6,146	497	Total
अपना	6,648	616	6,296	587	2,749	253	Owned
किराये का	4,842	282	4,741	276	3,096	183	Rented
अन्य	435	27	396	24	268	16	Others
तहसील : नूरपुर							TAHSIL : NURPUR
ग्रामीण							Rural
योग	23,420	1,000	21,782	943	755	29	Total
अपना	22,204	970	20,749	918	537	23	Owned
किराये का	930	21	848	19	157	4	Rented
अन्य	283	7	182	4	61	2	Others
तहसील : इन्दौरा							TAHSIL : INDORA
ग्रामीण							Rural
योग	10,555	1,000	8,602	845	475	40	Total
अपना	9,525	938	7,837	800	322	30	Owned
किराये का	747	42	581	32	116	6	Rented
अन्य	281	18	183	12	36	2	Others
तहसील : फतेहपुर							SUB-TAHSIL : FATEHPUR
ग्रामीण							Rural
योग	8,473	1,000	7,639	919	206	23	Total
अपना	8,053	971	7,291	895	151	18	Owned
किराय का	301	17	283	16	18	1	Rented
अन्य	117	8	63	4	36	3	Others
तहसील : ज्वाली							TAHSIL : JAWALI
ग्रामीण							Rural
योग	11,956	1,000	11,077	936	706	53	Total
अपना	11,388	963	10,560	903	510	42	Owned
किराये का	497	23	469	21	163	8	Rented
अन्य	56	3	38	2	30	2	Others

टिप्पणी : संस्थागत परिवारों से मकान के धारणाधिकार की स्थिति नहीं पूछी गई थी लेकिन ऐसे परिवारों से बिजली और शौचालय की सुविधा की उपलब्धता के बारे में जानकारी प्राप्त की गई थी। अतः ऐसे संस्थागत परिवारों और उनकी प्रति 1000 जनसंख्या को केवल कालम 1 में योग में ही सम्मिलित किया गया है।

NOTE : Tenure status of house was not canvassed for institutional households but availability of electricity and toilet facility was collected from such households. As such institutional households and their population per 1000 are included in total only in column 1.

1	2	3	4	5	6	7	1
उप-तहसील : हरचकियां							**SUB-TAHSIL : HARCHAKIAN**
ग्रामीण							Rural
योग	2,457	1,000	2,257	931	54	19	Total
अपना	2,312	969	2,121	901	33	17	Owned
किराय का	119	21	116	21	14	2	Rented
अन्य	25	4	19	4	7	1	Others
तहसील : कांगड़ा							**TAHSIL : KANGRA**
ग्रामीण							Rural
योग	28,912	1,000	26,553	932	1,645	51	Total
अपना	27,409	960	25,225	898	1,147	39	Owned
किराये का	1,190	25	1,092	23	380	8	Rented
अन्य	282	6	215	5	113	3	Others
तहसील : धर्मशाला							**TAHSIL : DHARMSALA**
ग्रामीण							Rural
योग	15,158	1,000	13,446	899	1,682	94	Total
अपना	13,227	904	11,660	810	985	62	Owned
किराये का	1,659	61	1,565	57	611	23	Rented
अन्य	251	13	204	10	78	4	Others
तहसील : पालमपुर							**TAHSIL : PALAMPUR**
ग्रामीण							Rural
योग	26,644	1,000	25,061	948	2,972	114	Total
अपना	24,154	917	22,775	873	1,963	75	Owned
किराये का	2,100	51	1,979	48	870	21	Rented
अन्य	326	9	258	7	105	3	Others
उह-तपसील : धीरा							**SUB-TAHSIL : DHIERA**
ग्रामीण							Rural
योग	4,096	1,000	3,892	961	70	17	Total
अपना	3,965	982	3,774	994	67	17	Owned
किराये का	109	13	100	12	1	..	Rented
अन्य	21	3	17	2	2	..	Others
तहसील : बड़ोह							**TAHSIL : BAROH**
ग्रामीण							Rural
योग	3,781	1,000	3,544	946	57	16	Total
अपना	3,600	972	3,379	921	44	11	Owned
किराये का	147	14	140	14	4	..	Rented
अन्य	3	6	23	4	8	2	Others
तहसील : जसवां							**TAHSIL : JASWAN**
ग्रामीण							Rural
योग	5,912	1,000	5,123	884	188	28	Total
अपना	5,223	917	4,638	834	87	16	Owned
किराये का	528	50	433	41	90	8	Rented
अन्य	143	18	40	5	9	2	Others

टिप्पणी : संस्थागत परिवारों से मकान के धारणाधिकार की स्थिति नहीं पूछी गई थी लेकिन ऐसे परिवारों से बिजली और शौचालय की सुविधा की उपलब्धता के बारे में जानकारी प्राप्त की गई थी। अतः ऐसे संस्थागत परिवारों और उनकी प्रति 1000 जनसंख्या को केवल कालम 1 में योग में ही सम्मिलित किया गया है।

NOTE : Tenure status of house was not canvassed for institutional households but availability of electricity and toilet facility was collected from such households. As such institutional households and their population per 1000 are included in total only in column 1.

जि-4—जारी
H-4—Contd.

1	2	3	4	5	6	7	1
तहसील : देरा गोपीपुर							TAHSIL : DERA GOPIPUR
ग्रामीण							Rural
योग	22,299	1,000	20,818	945	996	39	Total
अपना	21,194	940	19,822	890	764	32	Owned
किराये का	853	20	804	19	152	3	Rented
अन्य	235	6	179	5	77	2	Others
उप-तहसील : रक्कड़							SUB-TAHSIL : RAKKAR
ग्रामीण							Rural
योग	4,918	1,000	4,517	933	165	29	Total
अपना	4,609	949	4,242	886	125	23	Owned
किराये का	258	29	238	28	28	4	Rented
अन्य	43	6	34	5	9	2	Others
तहसील : खुंडियां							TAHSIL : KHUNDIAN
ग्रामीण							Rural
योग	5,454	1,000	5,089	945	125	19	Total
अपना	5,116	968	4,771	917	95	16	Owned
किराय का	287	22	276	21	21	2	Rented
अन्य	47	4	39	3	9	1	Others
तहसील : जैसिंहपुर							TAHSIL : JAISINGHPUR
ग्रामीण							Rural
योग	13,061	1,000	12,602	971	460	38	Total
अपना	12,421	947	12,037	922	361	29	Owned
किराये का	545	21	507	20	79	4	Rented
अन्य	66	4	40	2	16	1	Others
तहसील : बैजनाथ							TAHSIL : BAIJNATH
ग्रामीण							Rural
योग	16,708	1,000	15,625	939	1,459	83	Total
अपना	15,171	916	14,214	863	969	61	Owned
किराये का	1,333	51	1,265	48	423	15	Rented
अन्य	169	8	123	6	58	3	Others
उप-तहसील : थुरल							SUB-TAHSIL : THURAL
ग्रामीण							Rural
योग	3,465	1,000	3,286	947	192	60	Total
अपना	3,219	933	3,059	891	145	44	Owned
किराय का	212	43	203	41	40	7	Rented
अन्य	26	6	20	4	4	1	Others
नूरपुर : (न. पा.)							NURPUR : (M.C.)
नगरीय							Urban
योग	1,636	1,000	1,558	939	794	496	Total
अपना	1,017	680	973	652	420	265	Owned
किराये का	562	212	537	201	330	128	Rented
अन्य	40	15	35	13	28	12	Others

टिप्पणी : संस्थागत परिवारों से मकान के धारणाधिकार की स्थिति नहीं पूछी गई थी लेकिन ऐसे परिवारों से बिजली और शौचालय की सुविधा की उपलब्धता के बारे में जानकारी प्राप्त की गई थी। अतः ऐसे संस्थागत परिवारों और उनकी प्रति 1000 जनसंख्या को केवल कालम 1 में योग में ही सम्मिलित किया गया है।

NOTE : Tenure status of house was not canvassed for institutional households but availability of electricity and toileit was collected from such households. As such institutional households and their population per 1000 are included in total only in column 1.

अ-4—जारी
H-4—Contd.

1	2	3	4	5	6	7	1
डेहरा गोपीपुर: (अ.क्षे.स.)							DEHRA GOPIPUR : (N.A.C.)
नगरीय							Urban
योग	849	1,000	825	969	355	373	Total
अपना	500	731	477	701	165	226	Owned
किराये का	346	267	345	267	187	145	Rented
अन्य	3	2	3	2	3	2	Others
ज्वालामुखी: (अ.क्षे.स.)							JAWALAMUKHI : (N.A.C.)
नगरीय							Urban
योग	821	1,000	804	982	387	453	Total
अपना	519	728	506	714	241	342	Owned
किराये का	238	200	235	197	125	98	Rented
अन्य	63	55	62	55	21	13	Others
नगरोटा बगवां: (अ.क्षे.स.)							NAGROTA BAGWAN : (N.A.C.)
नगरीय							Urban
योग	914	1,000	880	969	388	415	Total
अपना	682	791	656	765	262	289	Owned
किराये का	173	140	165	134	77	60	Rented
अन्य	57	34	57	34	47	31	Others
कांगड़ा: (न.पा.)							KANGRA : (M.C.)
नगरीय							Urban
योग	1,636	1,000	1,596	981	812	494	Total
अपना	1,147	632	1,119	622	503	282	Owned
किराये का	410	148	402	146	243	90	Rented
अन्य	71	28	68	26	62	23	Others
योल: (छा.बो.)							YOL : (C.B.)
नगरीय							Urban
योग	1,462	1,000	1,393	959	679	406	Total
अपना	772	634	720	600	166	134	Owned
किराये का	686	364	669	357	512	272	Rented
अन्य	4	2	4	2	1	1	Others
धर्मशाला: (न.पा.)							DHARMSALA : (M.C.)
नगरीय							Urban
योग	3,812	1,000	3,644	959	2,117	545	Total
अपना	1,652	492	1,553	463	760	233	Owned
किराये का	1,970	384	1,931	379	1,252	251	Rented
अन्य	177	39	147	32	94	22	Others
पालमपुर: (न.पा.)							PALAMPUR : (M.C.)
नगरीय							Urban
योग	836	1,000	769	911	614	722	Total
अपना	359	521	292	432	232	349	Owned
किराये का	457	456	457	456	370	361	Rented
अन्य	20	23	20	23	12	13	Others

टिप्पणी : संस्थागत परिवारों से मकान के धारणाधिकार की स्थिति नहीं पूछी गई थी लेकिन ऐसे परिवारों से बिजली और शौचालय की सुविधा की उपलब्धता के बारे में जानकारी प्राप्त की गई थी। अतः ऐसे संस्थागत परिवारों और उनकी प्रति 1000 जनसंख्या को केवल कालम 1 में योग में ही सम्मिलित किया गया है।

NOTE : Tenure status of house was not canvassed for institutional households but availability of electricity and toilet facility was collected from such households. As such iustitutional households and their population per 1000 are included in total only in column 1.

1	2	3	4	5	6	7	1
जिला : हमीरपुर							DISTRICT : HAMIRPUR
योग							Total
योग	71,092	1,000	68,759	974	5,179	66	Total
अपना	66,164	961	64,004	937	3,433	51	Owned
किराये का	4,385	34	4,259	33	1,486	12	Rented
अन्य	534	4	488	3	257	2	Others
ग्रामीण							Rural
योग	65,902	1,000	63,797	975	2,718	40	Total
अपना	63,219	978	61,257	955	2,296	37	Owned
किराये का	2,315	18	2,215	17	304	2	Rented
अन्य	361	3	319	2	117	1	Others
नगरीय							Urban
योग	5,190	1,000	4,962	959	2,461	460	Total
अपना	2,945	688	2,747	651	1,137	269	Owned
किराये का	2,070	284	2,044	281	1,182	167	Rented
अन्य	173	21	169	20	140	18	Others
उप-तहसील : टीरा सुजानपुर							SUB-TAHSIL : TIRA SUJANPUR
ग्रामीण							Rural
योग	6,535	1,060	6,358	979	357	57	Total
अपना	6,319	983	6,157	964	348	54	Owned
किराये का	192	15	181	14	8	1	Rented
अन्य	24	2	20	2	1	..	Others
तहसील : नदौन							TAHSIL : NADAUN
ग्रामीण							Rural
योग	14,476	1,000	14,040	978	478	33	Total
अपना	13,883	978	13,474	957	429	31	Owned
किराये का	519	18	501	17	45	2	Rented
अन्य	74	2	62	2	4	..	Others
तहसील : हमीरपुर							TAHSIL : HAMIRPUR
ग्रामीण							Rural
योग	15,895	1,000	15,480	980	668	40	Total
अपना	15,196	978	14,823	960	516	36	Owned
किराये का	577	19	543	17	94	3	Rented
अन्य	122	3	114	3	58	1	Others
तहसील : बड़सर							TAHSIL : BARSAR
ग्रामीण							Rural
योग	14,211	1,000	13,738	974	596	38	Total
अपना	13,385	970	12,945	945	436	32	Owned
किराये का	736	25	713	24	127	5	Rented
अन्य	88	3	78	3	32	1	Others

टिप्पणी : संस्थागत परिवारों से मकान के धारणाधिकार की स्थिति नहीं पूछी गई थी लेकिन ऐसे परिवारों से बिजली और शौचालय की सुविधा की उपलब्धता के बारे में जानकारी प्राप्त की गई थी। अतः ऐसे संस्थागत परिवारों और उनकी प्रति 1000 जनसंख्या को केवल कालम 1 में योग में ही सम्मिलित किया गया है।

NOTE : Tenure status of house was not canvassed for institutional households but availability of electricity and toilet facility was collected from such households. As such institutional households and their population per 1000 are included in total only in column 1.

1	2	3	4	5	6	7	1
तहसील : भोरंज							**TAHSIL : BHORANJ**
ग्रामीण							Rural
योग	14,785	1,000	14,181	967	619	45	Total
अपना	14,436	986	13,858	954	567	43	Owned
किराये का	294	11	277	11	30	1	Rented
अन्य	53	2	45	2	22	1	Others
टीरा सुजानपुर : (अ.क्षे.स.)							**TIRA SUJANPUR : (N.A.C.)**
नगरीय							Urban
योग	1,128	1,000	1,101	978	364	311	Total
अपना	878	852	859	836	265	251	Owned
किराये का	210	130	203	124	75	49	Rented
अन्य	40	18	39	18	24	11	Others
नदौन : (अ.क्षे.स.)							**NADAUN : (N.A.C.)**
नगरीय							Urban
योग	666	1,000	653	981	253	359	Total
अपना	489	847	477	828	164	285	Owned
किराय का	164	146	164	146	81	69	Rented
अन्य	13	8	12	7	8	5	Others
हमीरपुर : (न.पा.)							**HAMIRPUR : (M.C.)**
नगरीय							Urban
योग	3,141	1,000	2,958	943	1,799	577	Total
अपना	1,399	565	1,237	513	684	286	Owned
किराये का	1,620	395	1,601	391	1,005	253	Rented
अन्य	120	28	118	27	108	25	Others
भोटा : (अ.क्षे.स.)							**BHOTA : (N.A.C.)**
नगरीय							Urban
योग	255	1,000	250	986	45	165	Total
अपना	179	821	174	806	24	115	Owned
किराये का	76	179	76	179	21	50	Rented
अन्य	..	..	..	..	..	..	Others
जिला : ऊना							**DISTRICT : UNA**
योग							Total
योग	72,334	1,000	65,889	922	5,251	66	Total
अपना	67,720	960	61,557	885	3,686	52	Owned
किराये का	3,927	32	3,777	31	1,394	12	Rented
अन्य	671	6	545	5	165	1	Others
ग्रामीण[1]							Rural
योग	65,943	1,000	59,694	918	2,864	41	Total
अपना	63,042	973	57,056	894	2,272	35	Owned
किराये का	2,321	20	2,186	19	503	5	Rented
अन्य	567	6	444	5	85	1	Others
नगरीय							Urban
योग	6,391	1,000	6,195	969	2,387	359	Total
अपना	4,678	807	4,501	780	1,414	246	Owned
किराये का	1,606	175	1,591	174	891	100	Rented
अन्य	104	10	101	10	80	8	Others

टिप्पणी : संस्थागत परिवारों से मकान के धारणाधिकार की स्थिति नहीं पूछी गई थी लेकिन ऐसे परिवारों से बिजली और शौचालय की सुविधा की उपलब्धता के बारे में जानकारी प्राप्त की गई थी। अतः ऐसे संस्थागत परिवारों और उनकी प्रति 1000 जनसंख्या को केवल कालम 1 में योग में ही सम्मिलित किया गया है।

NOTE : Tenure status of house was not canvassed for institutional households but availability of electricity and toilet facility was collected from such households. As such institutional households and their population per 1000 are included in total only in column 1.

1	2	3	4	5	6	7	1
तहसील : अम्ब							**TAHSIL : AMB**
ग्रामीण							Rural
योग	25,244	1,000	22,781	913	1,038	39	Total
अपना	23,952	965	21,620	881	843	34	Owned
किराये का	901	22	832	20	125	3	Rented
अन्य	387	12	325	10	70	2	Others
तहसील : बंगाणा							**TAHSIL : BANGANA**
ग्रामीण							Rural
योग	10,681	1,000	9,701	921	359	35	Total
अपना	10,108	976	9,156	898	297	33	Owned
किराय का	521	22	503	21	57	2	Rented
अन्य	52	2	42	2	5	..	Others
तहसील : ऊना							**TAHSIL : UNA**
ग्रामीण							Rural
योग	20,243	1,000	18,397	922	1,303	59	Total
अपना	19,408	974	17,645	899	1,003	49	Owned
किराये का	742	22	703	21	289	9	Rented
अन्य	87	3	46	1	7	..	Others
उप-तहसील : हरोली							**SUB-TAHSIL : HAROLI**
ग्रामीण							Rural
योग	9,775	1,000	8,815	918	164	15	Total
अपना	9,574	988	8,635	907	129	14	Owned
किराये का	157	9	148	8	32	1	Rented
अन्य	41	3	31	2	3	..	Others
दौलतपुर : (अ.क्षे.स.)							**DAULATPUR : (N.A.C.)**
नगरीय							Urban
योग	594	1,000	577	979	119	189	Total
अपना	459	849	446	830	80	150	Owned
किराये का	135	151	131	149	39	39	Rented
अन्य	..	..	..	..	..	..	Others
गगरेट : (अ.क्षे.स.)							**GAGRET : (N.A.C.)**
नगरीय							Urban
योग	893	1,000	841	937	225	250	Total
अपना	639	790	588	730	133	182	Owned
किराये का	250	202	249	200	89	61	Rented
अन्य	4	7	4	7	3	6	Others
ऊना : (न.पा.)							**UNA : (M.C.)**
नगरीय							Urban
योग	2,452	1,000	2,398	975	1,381	548	Total
अपना	1,569	722	1,522	705	750	342	Owned
किराये का	847	250	842	248	613	189	Rented
अन्य	33	9	32	8	16	5	Others

टिप्पणी : संस्थागत परिवारों से मकान के धारणाधिकार की स्थिति नहीं पूछी गई थी लेकिन ऐसे परिवारों से बिजली और शौचालय की सुविधा की उपलब्धता के बारे में जानकारी प्राप्त की गई थी। अतः ऐसे संस्थागत परिवारों और उनकी प्रति 1000 जनसंख्या को केवल कालम 1 में योग में ही सम्मिलित किया गया है।

NOTE : Tenure status of house was not canvassed for institutional households but availability of electricity and toilet facility was collected from such households. As such institutional households and their population per 1000 are included in total only in column 1.

1	2	3	4	5	6	7	1
मेहतपुर बसदेहड़ा: (अ.क्षे.स.)							**MEHATPUR BASDEHRA : (N.A.C.)**
नगरीय							Urban
योग	1,190	1,000	1,156	976	394	307	Total
अपना	861	816	830	793	232	215	Owned
किराये का	269	156	266	155	102	64	Rented
अन्य	60	28	60	28	60	28	Others
संतोखगढ़: (अ.क्षे.स.)							**SANTOKHGARH : (N.A.C.)**
नगरीय							Urban
योग	1,262	1,000	1,223	969	268	215	Total
अपना	1,150	940	1,115	910	219	187	Owned
किराये का	105	56	103	56	48	28	Rented
अन्य	7	4	5	3	1	..	Others
जिला : बिलासपुर							**DISTRICT : BILASPUR**
योग							Total
योग	53,769	1,000	50,115	944	5,255	90	Total
अपना	49,060	948	45,578	895	2,897	59	Owned
किराये का	4,434	38	4,303	37	2,255	21	Rented
अन्य	247	2	213	2	83	1	Others
ग्रामीण							Rural
योग	49,719	1,000	46,162	942	2,627	51	Total
अपना	47,041	973	43,635	918	1,865	43	Owned
किराये का	2,482	22	2,370	21	723	7	Rented
अन्य	184	2	151	2	35	..	Others
नगरीय							Urban
योग	4,050	1,000	3,953	979	2,628	669	Total
अपना	2,019	578	1,943	561	1,032	300	Owned
किराये का	1,952	275	1,933	273	1,532	224	Rented
अन्य	63	8	62	8	48	6	Others
तहसील : घुमारवीं							**TAHSIL : GHUMARWIN**
ग्रामीण							Rural
योग	24,467	1,000	22,715	939	1,116	50	Total
अपना	23,819	987	22,133	928	1,053	49	Owned
किराये का	561	10	517	9	52	1	Rented
अन्य	82	2	64	1	9	..	Others
उप-तहसील : झन्डुता							**SUB-TAHSIL : JHANDUTA**
ग्रामीण							Rural
योग	6,644	1,000	5,999	922	220	35	Total
अपना	6,382	974	5,753	897	185	33	Owned
किराये का	238	12	225	11	34	2	Rented
अन्य	22	2	20	1	1	..	Others
उप-तहसील : नैना देवी							**SUB-TAHSIL : NAINA DEVI**
ग्रामीण							Rural
योग	6,308	1,000	5,734	926	127	16	Total
अपना	5,881	970	5,339	899	52	9	Owned
किराये का	381	26	352	24	58	5	Rented
अन्य	43	3	41	3	16	1	Others

टिप्पणी : संस्थागत परिवारों से मकान के धारणाधिकार की स्थिति नहीं पूछी गई थी लेकिन ऐसे परिवारों से बिजली और शौचालय की सुविधा की उपलब्धता के बारे में जानकारी प्राप्त की गई थी। अत: ऐसे संस्थागत परिवारों और उनकी प्रति 1000 जनसंख्या को केवल कालम 1 में योग में ही सम्मिलित किया गया है।

NOTE : Tenure status of house was not canvassed for institutional households but availability of electricity and toilet facility was collected from such households. As such institutional households and their population per 1000 are included in total only in column 1.

अ-4—जारी
H-4—Contd.

1	2	3	4	5	6	7	1
तहसील : बिलासपुर सदर							**TAHSIL : BILASPUR SADAR**
ग्रामीण							Rural
योग	12,300	1,000	11,714	967	1,164	78	Total
अपना	10,959	949	10,410	917	575	54	Owned
किराये का	1,302	49	1,276	48	579	24	Rented
अन्य	37	2	26	1	9	..	Others
घुमारवीं: (अ.क्षे.स.)							**GHUMARWIN : (N.A.C.)**
नगरीय							Urban
योग	898	1,000	869	968	326	326	Total
अपना	580	792	557	762	160	215	Owned
किराये का	291	193	285	191	144	98	Rented
अन्य	27	15	27	15	22	13	Others
तलाई : (अ.क्षे.स.)							**TALAI : (N.A.C.)**
नगरीय							Urban
योग	384	1,000	358	948	34	76	Total
अपना	241	784	218	734	20	44	Owned
किराये का	132	191	129	188	7	15	Rented
अन्य	10	13	10	13	6	5	Others
नैना देवी (न.पा.)							**NAINA DEVI : (M.C.)**
नगरीय							Urban
योग	196	1,000	194	996	61	300	Total
अपना	93	651	93	651	24	150	Owned
किराये का	102	340	100	336	36	142	Rented
अन्य	..	..	..	..	..	..	Others
बिलासपुर : (न.पा.)							**BILASPUR : (M.C.)**
नगरीय							Urban
योग	2,572	1,000	2,532	985	2,207	873	Total
अपना	1,105	481	1,075	471	828	368	Owned
किराये का	1,427	307	1,419	306	1,345	295	Rented
अन्य	26	6	25	6	20	4	Others
जिला : मण्डी							**DISTRICT : MANDI**
योग							Total
योग	145,875	1,000	129,041	897	16,347	94	Total
अपना	130,906	940	114,645	840	8,324	61	Owned
किराये का	13,480	47	13,082	46	7,323	28	Rented
अन्य	1,443	5	1,269	4	675	2	Others
ग्रामीण							Rural
योग	132,045	1,000	115,436	890	7,238	49	Total
अपना	124,708	970	108,619	862	4,949	41	Owned
किराये का	6,361	21	6,007	20	2,049	7	Rented
अन्य	956	4	791	3	239	1	Others
नगरीय							Urban
योग	13,830	1,000	13,605	987	9,109	661	Total
अपना	6,198	570	6,026	559	3,375	321	Owned
किराये का	7,119	379	7,075	377	5,274	292	Rented
अन्य	487	19	478	19	436	17	Others

टिप्पणी : संस्थागत परिवारों से मकान के धारणाधिकार की स्थिति नहीं पूछी गई थी लेकिन ऐसे परिवारों से बिजली और शौचालय की सुविधा की उपलब्धता के बारे में जानकारी प्राप्त की गई थी। अतः ऐसे संस्थागत परिवारों और उनकी प्रति 1000 जनसंख्या को केवल कालम 1 में योग में ही सम्मिलित किया गया है।

NOTE : Tenure status of house was not canvassed for institutional households but availability of electricity and toilet facility was collected from such households. As such institutional households and their population per 1000 are included in total only in column 1.

1	2	3	4	5	6	7	1
तहसील : जोगिन्दर नगर							**TAHSIL : JOGINDAR NAGAR**
ग्रामीण							Rural
योग	13,121	1,000	12,196	940	810	56	Total
अपना	12,365	962	11,480	904	527	44	Owned
किराये का	665	25	641	24	264	10	Rented
अन्य	86	4	70	3	18	1	Others
उप-तहसील : लड़भड़ोल							**SUB-TAHSIL : LAD BHAROL**
ग्रामीण							Rural
योग	4,720	1,000	4,512	967	86	18	Total
अपना	4,517	983	4,323	951	61	16	Owned
किराये का	174	15	164	14	19	2	Rented
अन्य	29	3	25	2	6	..	Others
उ प-तहसील : सन्धोल							**SUB-TAHSIL : SANDHOL**
ग्रामीण							Rural
योग	3,692	1,000	3,577	979	195	52	Total
अपना	3,533	979	3,429	959	167	49	Owned
किराये का	145	19	136	18	23	3	Rented
अन्य	14	2	12	1	5	..	Others
तहसील : सरकाघाट							**TAHSIL : SARKAGHAT**
ग्रामीण							Rural
योग	13,145	1,000	12,433	954	624	50	Total
अपना	12,876	984	12,174	938	592	49	Owned
किराये का	237	7	229	7	29	1	Rented
अन्य	28	1	26	1	3	..	Others
उप-तहसील : कोटली							**SUB-TAHSIL : KOTLI**
ग्रामीण							Rural
योग	3,660	1,000	3,157	888	232	60	Total
अपना	4,524	986	3,033	876	179	55	Owned
किराये का	121	12	114	11	46	4	Rented
अन्य	15	2	10	1	7	1	Others
उप-तहसील : पधर							**SUB-TAHSIL : PADHAR**
ग्रामीण							Rural
योग	5,472	1,000	4,560	848	99	16	Total
अपना	5,107	974	4,218	824	71	14	Owned
किराये का	327	20	313	19	24	2	Rented
अन्य	37	3	28	2	4	..	Others
तहसील : मण्डी							**TAHSIL : MANDI**
ग्रामीण							Rural
योग	24,432	1,000	21,871	912	1,474	61	Total
अपना	23,639	981	21,143	894	1,248	56	Owned
किराये का	657	13	607	11	202	4	Rented
अन्य	134	3	119	2	24	1	Others

टिप्पणी : संस्थागत परिवारों से मकान के धारणाधिकार की स्थिति नहीं पूछी गई थी लेकिन ऐसे परिवारों से बिजली और शौचालय की सुविधा की उपलब्धता के बारे में जानकारी प्राप्त की गई थी। अतः ऐसे संस्थागत परिवारों और उनकी प्रति 1000 जनसंख्या को केवल कालम 1 में योग में ही सम्मिलित किया गया है।

NOTE : Tenure status of house was not canvassed for institutional households but availability of electricity and toilet facility was collected from such households. As such institutional households and their population per 1000 are included in total only in column 1.

1	2	3	4	5	6	7	1
उप-तहसील : बलद्वाड़ा							**SUB-TAHSIL : BALDWARA**
ग्रामीण							**Rural**
योग	6,615	1,000	6,327	966	194	29	Total
अपना	6,401	972	6,126	939	170	27	Owned
किराये का	195	15	186	15	21	2	Rented
अन्य	18	2	14	1	3	..	Others
तहसील : सुन्दरनगर							**TAHSIL : SUNDAR NAGAR**
ग्रामीण							**Rural**
योग	11,832	1,000	10,761	925	1,416	82	Total
अपना	10,492	943	9,473	871	463	42	Owned
किराये का	1,258	53	1,230	52	945	40	Rented
अन्य	82	4	58	2	8	..	Others
उप-तहसील : निहरी							**SUB-TAHSIL : NIHRI**
ग्रामीण							**Rural**
योग	4,806	1,000	3,280	719	141	25	Total
अपना	4,445	948	2,995	678	88	19	Owned
किराये का	286	30	231	21	43	5	Rented
अन्य	73	8	52	6	10	1	Others
तहसील : चच्योट							**TAHSIL : CHACHYOT**
ग्रामीण							**Rural**
योग	8,076	1,000	5,965	760	663	80	Total
अपना	7,625	976	5,550	738	545	74	Owned
किराये का	389	19	368	18	106	5	Rented
अन्य	62	5	47	4	12	1	Others
उप-तहसील : औट							**SUB-TAHSIL : AUT**
ग्रामीण							**Rural**
योग	3,510	1,000	3,039	884	167	36	Total
अपना	3,112	950	2,672	839	96	25	Owned
किराये का	339	41	316	38	48	7	Rented
अन्य	59	9	51	8	23	3	Others
उप-तहसील : बालीचौकी							**SUB-TAHSIL : BALI CHOWKI**
ग्रामीण							**Rural**
योग	4,554	1,000	2,908	667	59	12	Total
अपना	4,300	980	2,690	651	43	10	Owned
किराये का	235	18	204	15	14	1	Rented
अन्य	19	2	14	1	2	..	Others
तहसील : थुनाग							**TAHSIL : THUNAG**
ग्रामीण							**Rural**
योग	6,713	1,000	5,729	867	391	53	Total
अपना	6,277	978	5,309	847	288	47	Owned
किराये का	422	21	408	20	102	5	Rented
अन्य	12	1	11	..	1	..	Others

टिप्पणी : संस्थागत परिवारों से मकान के धारणाधिकार की स्थिति नहीं पूछी गई थी लेकिन ऐसे परिवारों से बिजली और शौचालय की सुविधा की उपलब्धता के बारे में जानकारी प्राप्त की गई थी। अत: ऐसे संस्थागत परिवारों और उनकी प्रति 1000 जनसंख्या को केवल कालम 1 में योग में ही सम्मिलित किया गया है।

NOTE : Tenure status of house was not canvassed for institutional households but availability of electricity and toilet facility was collected from such households. As such institutional households and their population per 1000 are included in total only in colum 1.

93-M/B(N)297RGI—23

2	3	4	5	6	7	1
तहसील : करसोग						**TAHSIL : KARSOG**
ग्रामीण						Rural
योग	12,663	1,000	10,433	856	548	32 Total
अपना	11,659	949	9,507	809	290	24 Owned
किराये का	725	23	679	21	146	4 Rented
अन्य	277	10	245	9	112	4 Others
उप-तहसील : धर्मपुर						**SUB-TAHSIL : DHARMPUR**
ग्रामीण						Rural
योग	5,034	1,000	4,688	945	139	27 Total
अपना	4,836	985	4,497	931	121	26 Owned
किराये का	186	13	181	12	17	1 Rented
अन्य	11	1	9	1	1	... Others
जोगिन्दरनगर : (अ.क्षे.स.)						**JOGINDARNAGAR : (N.A.C.)**
नगरीय						Urban
योग	1,141	1,000	1,122	987	634	523 Total
अपना	519	583	505	573	216	246 Owned
किराये का	620	415	615	412	417	276 Rented
अन्य	2	1	2	1	1	.. Others
सरकाघाट : (अ.क्षे.स.)						**SARKAGHAT : (N.A.C.)**
नगरीय						Urban
योग	768	1,000	757	985	270	349 Total
अपना	465	750	455	735	117	209 Owned
किराये का	292	239	291	238	14	128 Rented
अन्य	11	12	11	12	11	12 Others
रिवालसर : (अ.क्षे.स.)						**RAWALSAR : (N.A.C.)**
नगरीय						Urban
योग	304	1,000	300	986	120	388 Total
अपना	170	731	167	718	45	209 Owned
किराये का	110	220	109	219	51	130 Rented
अन्य	24	49	24	49	24	49 Others
सुन्दरनगर : (न.पा.)						**SUNDARNAGAR : (M.C.)**
नगरीय						Urban
योग	4,974	1,000	4,900	986	3,182	612 Total
अपना	1,837	490	1,778	478	732	204 Owned
किराये का	3,098	493	3,085	492	2,423	398 Rented
अन्य	32	4	30	4	22	3 Others
मण्डी : (न.पा.)						**MANDI : (M.C.)**
नगरीय						Urban
योग	5,565	1,000	5,461	987	3,999	745 Total
अपना	3,057	590	2,991	679	2,203	508 Owned
किराये का	2,3 0	286	2,367	284	1,716	214 Rented
अन्य	105	13	100	13	77	11 Others

टिप्पणी : संस्थागत परिवारों से मकान के धारणाधिकार की स्थिति नहीं पूछी गई थी लेकिन ऐसे परिवारों से बिजली और शौचालय की सुविधा की उपलब्धता के बारे में जानकारी प्राप्त की गई थी । अतः ऐसे संस्थागत परिवारों और उनकी प्रति 1000 जनसंख्या को केवल कालम 1 में योग में ही सम्मिलित किया गया है।

NOTE : Tenure status of house was not convassed for institutional households but availability of electricity and toilet facility was collected from such households. As such institutional households and their population per 1000 are included in total only in column 1.

1	2	3	4	5	6	7	1
पण्डोह : (ज.क.)							PANDOH : (C.T.)
नगरीय							Urban
योग	1,078	1,000	1,065	993	904	868	Total
अपना	140	138	130	132	62	69	Owned
किराए का	609	424	608	424	525	367	Rented
अन्य	313	136	311	135	301	130	Others
जिला : कुल्लू							DISTRICT : KULLU
योग							Total
योग	59,976	1,000	48,155	817	4,689	69	Total
अपना	50,836	912	39,823	738	2,349	43	Owned
किराए का	8,289	76	7.723	70	2,081	21	Rented
अन्य	843	9	603	6	255	2	Others
ग्रामीण							Rural
योग	53,850	1,000	42,184	804	1,946	33	Total
अपना	48,528	947	37,564	759	1,224	25	Owned
किराए का	4,597	44	4,124	38	537	5	Rented
अन्य	720	8	493	5	184	2	Others
नगरीय							Urban
योग	6,126	1,000	5,971	977	2,743	504	Total
अपना	2,308	489	2,259	481	1,125	255	Owned
किराए का	3,692	459	3,599	446	1,544	205	Rented
अन्य	123	17	110	15	71	9	Others
तहसील : कुल्लू							TAHSIL : KULLU
ग्रामीण							Rural
योग	27,987	1,000	24,550	894	1,308	41	Total
अपना	24,816	935	21,721	837	769	29	Owned
किराए का	2,671	53	2,434	47	373	8	Rented
अन्य	498	11	394	8	165	3	Others
उप-तहसील : सैंज							SUB-TAHSIL : SAINJ
ग्रामीण							Rural
योग	3,052	1,000	2,001	683	37	9	Total
अपना	2,826	966	1,811	657	20	7	Owned
किराए का	194	27	175	23	11	1	Rented
अन्य	32	7	15	3	6	1	Others
तहसील : बन्जार							TAHSIL : BANJAR
ग्रामीण							Rural
योग	5,484	1,000	3,893	739	157	32	Total
अपना	5,191	977	3,660	722	143	31	Owned
किराए का	245	20	206	15	9	..	Rented
अन्य	48	3	27	2	5	..	Others

टिप्पणी : संस्थागत परिवारों से मकान के धारणाधिकार की स्थिति नहीं पूछी गई थी लेकिन ऐसे परिवारों से बिजली और शौचालय की सुविधा की उपलब्धता के बारे में जानकारी प्राप्त की गई थी । अतः ऐसे संस्थागत परिवारों और उनकी प्रति 1000 जनसंख्या को केवल कालम 1 में योग में ही सम्मिलित किया गया है ।

NOTE : Tenure status of house was not canvassed for institutional households but availability of electricity and toilet facility was collected from such households. As such institutional households and their population per 1000 are included in total only in column 1.

93-M /B(N)297RGI—23(a)

1	2	3	4	5	6	7	1
तहसील : आनी							TAHSIL : ANI
ग्रामीण							Rural
योग	8,417	1,000	5,357	654	142	14	Total
अपना	7,762	966	4,824	628	97	12	Owned
किराए का	588	30	506	24	41	2	Rented
अन्य	66	4	27	1	4	..	Others
तहसील : निरमण्ड							TAHSIL : NERMAND
ग्रामीण							Rural
योग	8,910	1,000	6,383	734	302	31	Total
अपना	7,933	940	5,548	687	195	25	Owned
किराए का	899	50	803	42	103	6	Rented
अन्य	76	7	30	1	4	..	Others
मनाली : (अ.क्षे.स.)							MANALI : (N.A.C.)
नगरीय							
योग	658	1,000	633	963	322	495	Total Urban
अपना	301	547	299	545	178	320	Owned
किराए का	294	378	280	357	110	140	Rented
अन्य	63	76	54	61	34	36	Others
कुल्लू : (न.पा.)							KULLU : (M.C.)
नगरीय							Urban
योग	4,311	1,000	4,219	979	1,946	523	Total
अपना	1,576	471	1,544	464	781	253	Own.d
किराए का	2,704	471	2,647	453	1,148	217	R nted
अन्य	28	..8	25	8	14	4	Others
भुन्तर : (अ.क्षे.स.)							BHUNTAR : (N.A.C.)
नगरीय							Urban
योग	757	1,000	743	987	348	466	Total
अपना	340	582	331	572	150	273	Owned
किराए का	385	396	381	394	175	178	Rented
अन्य	32	22	31	22	23	15	Others
बन्जार : (अ.क्षे.स.)							BANJAR : (N.A.C.)
नगरीय							Urnan
योग	400	1,000	376	952	127	352	Total
अपना	91	346	85	332	16	91	Owned
किराए का	309	654	291	621	111	262	Rented
अन्य	..	..	..	..	..	..	Others
जिला : लाहुल और स्पिती							DISTRICT : LAHUL AND SPITI
योग							Total
योग	7,320	1,000	5,655	778	4,606	705	Total
अपना	4,440	752	3,435	612	3,307	598	Owned
किराए का	2,414	165	2,029	133	1,148	76	Rented
अन्य	458	56	187	14	148	11	Others

टिप्पणी : संस्थागत परिवारों से मकान के धारणाधिकार की स्थिति नहीं पूछी गई थी लेकिन ऐसे परिवारों से बिजली और शौचालय की सुविधा की उपलब्धता के बारे में जानकारी प्राप्त की गई थी । अतः ऐसे संस्थागत परिवारों और उनकी प्रति 1000 जनसंख्या को केवल कालम 1 में योग में ही सम्मिलित किया गया है ।

NOTE : Tenure status of house was not canvassed for institutional households but availability of electricity and toilet facility was collected from such households. As such institutional households and their population per 1000 are included in total only in column 1.

1	2	3	4	5	6	7	1
ग्रामीण							Rural
योग	7,320	1,000	5,655	778	4,606	705	Total
अपना	4,440	752	3,435	612	3,307	598	Owned
किराए का	2,414	165	2,029	133	1,148	76	Rented
अन्य	458	56	187	14	148	11	Others
नगरीय							Urban
योग	..	..	..		..	..	Total
अपना	..	..	..		..	..	Owned
किराए का	..	..	..		..	..	Rented
अन्य	..	..	..		..	..	Others
उप-तहसील : उदयपुर							SUB-TAHSIL : UDAIPUR
ग्रामीण							Rural
योग	1,737	1,000	1,049	621	941	646	Total
अपना	1,122	802	686	524	726	586	Owned
किराए का	523	144	338	91	204	56	Rented
अन्य	92	53	25	7	11	4	Others
तह ल : लाहुल							TAHSIL : LAHUL
ामीण							Rural
योग	2,967	1,000	2,354	813	1,659	641	Total
अपना	1,745	757	1,419	666	1,158	561	Owned
किराए का	992	160	867	132	448	69	Rented
अन्य	229	69	68	15	53	12	Others
तहसील : स्पिती							TAHSIL : SPITI
नगरीय							Rural
योग	2,616	1,000	2,252	867	2,096	840	Total
अपना	1,573	703	1,330	615	1,423	657	Owned
किराए का	899	189	824	170	496	103	Rented
अन्य	137	41	94	18	84	17	Others
जिला : शिमला							DISTRICT : SHIMLA
योग							Total
योग	128,037	1,000	110,835	876	26,585	172	Total
अपना	84,464	768	71,459	667	5,983	50	Owned
किराए का	38,787	192	36,590	182	19,258	106	Rented
अन्य	4,665	26	2,680	14	1,263	7	Others
ामीण							Rural
योग	91,743	1,000	76,286	853	4,202	39	Total
अपना	78,126	916	65,467	791	2,439	28	Owned
किराए का	10,502	55	9,322	48	1,282	7	Rented
अन्य	3,071	22	1,462	9	462	3	Others
नगरीय							Urban
योग	36,294	1,000	34,549	958	22,383	656	Total
अपना	6,338	228	5,992	219	3,544	131	Owned
किराए का	28,285	690	27,268	670	17,976	468	Rented
अन्य	1,594	40	1,218	31	801	21	Others

टिप्पणी : संस्थागत परिवारों से मकान के धारणाधिकार की स्थिति नहीं पूछी गई थी लेकिन ऐसे परिवारों से बिजली और शौचालय की सुविधा की उपलब्धता के बारे में जानकारी प्राप्त की गई थी । अत: ऐसे संस्थागत परिवारों और उनकी प्रति 1000 जनसंख्या को केवल कालम 1 में योग में ही सम्मिलित किया गया है ।

NOTE : Tenure status of house was not canvassed for institutional households but availability of electricity and toilet facility was collected from such households. As such institutional households and their population per 1000 are included in total only in column 1.

2	3	4	5	6	7	1
तहसील : सुन्नी						TAHSIL : SEONI
ग्रामीण						Rural
योग	5,171	1,000	4,642	921	256	44 Total
अपना	4,759	967	4,277	892	196	37 Owned
किराये का	323	21	299	20	20	2 Rented
अन्य	86	7	63	5	39	3 Others
तहसील : शिमला						TAHSIL : SHIMLA
ग्रामीण						Rural
योग	11,107	1,000	10,424	954	859	60 Total
अपना	7,911	839	7,427	802	281	28 Owned
किराये का	2,933	131	2,789	125	550	28 Rented
अन्य	252	12	199	9	24	1 Others
उप-तहसील : जुग्गा						SUB-TAHSIL : JUNGA
ग्रामीण						Rural
योग	2,182	1,000	1,821	859	94	60 Total
अपना	1,621	842	1,300	711	28	14 Owned
किराये का	503	115	475	107	50	12 Rented
अन्य	47	13	35	10	5	3 Others
तहसील : ठियोग						TAHSIL : THEOG
ग्रामीण						Rural
योग	11,939	1,000	10,984	945	262	22 Total
अपना	10,800	941	10,022	896	169	14 Owned
किराये का	888	37	801	32	87	3 Rented
अन्य	244	13	154	7	5	.. Others
तहसील : कुमारसैन						TAHSIL : KUMARSAIN
ग्रामीण						Rural
योग	7,761	1,000	6,998	920	422	51 Total
अपना	6,645	920	6,094	860	303	42 Owned
किराये का	822	51	755	46	103	6 Rented
अन्य	292	25	147	11	15	1 Others
उप-तहसील : नमखड़ी						SUB-TAHSIL : NANKHARI
ग्रामीण						Rural
योग	4,485	1,000	3,618	824	106	21 Total
अपना	4,085	959	3,298	795	90	19 Owned
किराये का	312	26	277	23	11	1 Rented
अन्य	87	15	43	6	5	1 Others
तहसील : रामपुर						TAHSIL : RAMPUR
ग्रामीण						Rural
योग	11,246	1,000	8,779	798	699	45 Total
अपना	8,942	877	7,029	715	277	25 Owned
किराये का	1,528	72	1,340	61	114	5 Rented
अन्य	773	48	410	22	308	15 Others

टिप्पणी : संस्थागत परिवारों से मकान के धारणाधिकार की स्थिति नहीं पूछी गई थी लेकिन ऐसे परिवारों से बिजली और शौचालय की सुविधा की उपलब्धता के बारे में जानकारी प्राप्त की गई थी । अतः ऐसे संस्थागत परिवारों और उनकी प्रति 1000 जनसंख्या को केवल कालम 1 में योग में ही सम्मिलित किया गया है ।

NOTE : Tenure status of house was not canvassed for institutional households but availability of electricity and toilet facility was collected from such households. As such institutional households and their populaion per 1000 are included in total only in column.1.

1	2		4	5	6	7	1
तहसील : रोहड़ू							TAHSIL : ROHRU
ग्रामीण							Rural
योग	6,220	1,000	4,857	816	129	21	Total
अपना	5,703	948	4,544	792	110	20	Owned
किराये का	348	28	279	21	17	1	Rented
अन्य	168	18	34	3	2	..	Others
उप-तहसील : टिकर							SUB-TAHSIL : TIKAR
ग्रामीण							Rural
योग	2,127	1,000	1,778	860	25	13	Total
अपना	1,976	962	1,669	837	23	12	Owned
किराये का	111	21	96	17	2	..	Rented
अन्य	40	16	13	5	..	..	Others
तहसील : कोटखाई							TAHSIL : KOTKHAI
ग्रामीण							Rural
योग	6,466	1,000	5,744	915	593	102	Total
अपना	5,469	900	5,075	855	546	97	Owned
किराये का	691	63	554	48	38	4	Rented
अन्य	306	37	115	13	9	1	Others
तहसील : चौपाल							TAHSIL : CHAUPAL
ग्रामीण							Rural
योग	4,156	1,000	3,503	876	46	10	Total
अपना	3,742	943	3,229	842	36	9	Owned
किराये का	309	38	237	27	8	1	Rented
अन्य	105	19	37	7	2	..	Others
उप-तहसील : चेता							SUB-TAHSIL : CHETA
ग्रामीण							Rural
योग	1,981	1,000	1,134	642	4	..	Total
अपना	1,810	971	1,005	622	1	..	Owned
किराये का	147	22	119	17	2	..	Rented
अन्य	23	7	10	3	1	..	Others
उप-तहसील : नेरवा							SUB-TAHSIL : NERVA
ग्रामीण							Rural
योग	4,364	1,000	3,034	734	31	5	Total
अपना	3,882	948	2,653	700	15	4	Owned
किराये का	407	38	338	29	12	1	Rented
अन्य	73	9	42	5	4	..	Others
तहसील : जुब्बल							TAHSIL : JUBBAL
ग्रामीण							Rural
योग	5,764	1,000	4,679	841	309	54	Total
अपना	4,780	877	4,104	773	248	49	Owned
किराये का	517	43	439	35	30	3	Rented
अन्य	465	60	134	14	30	2	Others

टिप्पणी : संस्थागत परिवारों से मकान के धारणाधिकार की स्थिति नहीं पूछी गई थी लेकिन ऐसे परिवारों से बिजली और शौचालय की सुविधा की उपलब्धता के बारे में जानकारी प्राप्त की गई थी। अतः ऐसे संस्थागत परिवारों और उनकी प्रति 1000 जनसंख्या को केवल कालम 1 में योग में ही सम्मिलित किया गया है।

NOTE : Tenure status of house was not canvassed for institutional households but availability of electricity and toilet facility was collected from such households. As such institutional households and their population per 1000 are included in total only in column 1.

1	2	3	4	5	6	7	1
तहसील : चड़गांव							**TAHSIL : CHIRGAON**
ग्रामीण							Rural
योग	5,938	1,000	4,291	756	365	39	Total
अपना	5,255	939	3,741	710	114	22	Owned
किराये का	578	50	524	42	238	16	Rented
अन्य	105	12	26	3	13	1	Others
तहसील : डोडरा क्वार							**TAHSIL : DODRA KWAR**
ग्रामीण							Rural
योग	836	1,000	..	..	2	2	Total
अपना	746	950	..	..	2	2	Owned
किराये का	85	48	..	..	..	..	Rented
अन्य	5	2	..	..	..	..	Others
शिमला : (न. स.)							**SHIMLA : (U.A.)**
नगरीय							Urban
योग	31,243	1,000	29,709	957	20,656	697	Total
अपना	5,203	212	4,903	203	3,17	132	Owned
किराये का	24,621	701	23,729	681	16,692	503	Rented
अन्य	1,345	40	1,009	31	726	22	Others
(क) शिमला : (न. नि.)							**(A) SHIMLA : (M. Corp.)**
नगरीय							Urban
योग	28,953	1,000	27,573	959	19,791	718	Total
अपना	4,831	210	4,563	201	3,031	1,349	Owned
किराये का	22,738	700	21,964	681	15,999	518	Rented
अन्य	1,311	41	979	31	702	23	Others
(ख) जतोग : (छा. बो.)							**(B) JUTOGH : (C.B.)**
नगरीय							Urban
योग	1,606	1,000	1,509	944	607	392	Total
अपना	280	272	249	243	85	79	Owned
किराये का	1,322	727	1,257	699	521	312	Rented
अन्य	4	2	3	1	1	..	Others
(ग) ढली : (अ. क्षे. स.)							**C) DHALLI : (N.A.C.)**
नगरीय							Urban
योग	684	1,000	627	919	258	403	Total
अपना	92	206	91	203	63	143	Owned
किराये का	561	725	508	655	172	205	Rented
अन्य	30	68	27	59	23	55	Others
रामपुर : (न. पा.)							**RAMPUR : (M.C.)**
नगरीय							Urban
योग	1,426	1,000	1,379	967	742	577	Total
अपना	366	370	360	366	182	222	Owned
किराये का	1,001	592	984	583	551	350	Rented
अन्य	59	37	35	17	9	5	Others

टिप्पणी : संस्थागत परिवारों मे मकान के धारणाधिकार की स्थिति नहीं पूछी गई थी लेकिन ऐसे परिवारों से बिजली और शौचालय की सुविधा की उपलब्धता के बारे में जानकारी प्राप्त की गई थी । अतः ऐसे संस्थागत परिवारों और उनकी प्रति 1000 जनसंख्या को केवल कालम 1 में योग में ही सम्मिलित किया गया है ।

NOTE : Tenure status of house was not canvassed for institutional households but availability of electricity and toilet facility was collected from such households. As such institutional households and their population per 1000 are included in total only in column 1.

1	2	3	4	5	6	7	1
नारकण्डा : (अ. क्षे. स.)							NARKANDA : (N.A.C.)
नगरीय							Urban
योग	210	1,000	192	899	29	179	Total
अपना	44	350	39	332	8	92	Owned
किराये का	164	647	152	566	21	87	Rented
अन्य	2	3	1	1	..	..	Others
सुन्नी : (अ. क्षे. स.)							SEONI : (N.A.C.)
नगरीय							Urban
योग	354	1,000	335	961	120	295	Total
अपना	123	563	118	549	28	124	Owned
किराये का	228	393	215	370	90	128	Rented
अन्य	2	3	1	2	1	2	Others
ठियोग : (न. पा.)							THEOG : (M.C.)
नगरीय							Urban
योग	831	1,000	805	970	281	368	Total
अपना	138	238	129	224	45	80	Owned
किराये का	650	708	634	692	210	251	Rented
अन्य	43	54	42	54	26	37	Others
चौपाल : (अ. क्षे. स.)							CHAUPAL : (N.A.C.)
नगरीय							Urban
योग	346	1,000	318	927	70	262	Total
अपना	55	213	52	203	6	31	Owned
किराये का	268	659	245	607	55	139	Rented
अन्य	22	56	20	47	8	21	Others
जुब्बल : (अ. क्षे. स.)							JUBBAL : (N.A.C.)
नगरीय							Urban
योग	445	1,000	419	952	138	282	Total
अपना	86	299	85	297	15	53	Owned
किराये का	267	520	251	498	97	184	Rented
अन्य	91	177	82	154	25	41	Others
कोटखाई : (अ. क्षे. स.)							KOTKHAI : (N.A.C.)
नगरीय							Urban
योग	293	1,000	290	988	86	289	Total
अपना	53	292	53	292	23	131	Owned
किराये का	240	708	237	696	63	158	Rented
अन्य	..	..	..	..	..	..	Others
रोहड़ू : (अ. क्षे. स.)							ROHRU : (N.A.C.)
नगरीय							Urban
योग	1,146	1,000	1,102	965	261	248	Total
अपना	270	364	253	347	58	79	Owned
किराये का	846	622	821	605	197	167	Rented
अन्य	30	14	28	13	6	3	Others

टिप्पणी : संस्थागत परिवारों से मकान के धारणाधिकार की स्थिति नहीं पूछी गई थी लेकिन ऐसे परिवारों से बिजली और शौचालय की सुविधा की उपलब्धता के बारे में जानकारी प्राप्त की गई थी। अतः ऐसे संस्थागत परिवारों और उनकी प्रति 1000 जनसंख्या को केवल कालम 1 में योग में ही सम्मिलित किया गया है।

Note : Tenure status of house was not canvassed for institutional households but availability of electricity and toilet facility was collected from such households. As such institutional households and their population per 1000 are included in total only in column 1.

1	2	3	4	5	6	7	1
जिला : सोलन							DISTRICT : SOLAN
योग							Total
योग	71,729	1,000	65,702	928	13,392	156	Total
अपना	53,962	832	49,397	776	4,565	66	Owned
किराये का	15,595	132	14,935	126	8,021	73	Rented
अन्य	2,077	18	1,290	10	740	6	Others
ग्रामीण							Rural
योग	60,113	1,000	54,617	923	5,337	79	Total
अपना	50,445	894	45,924	831	2,158	39	Owned
किराये का	8,255	76	7,755	72	2,757	29	Rented
अन्य	1,353	14	892	8	391	4	Others
नगरीय							Urban
योग	11,616	1,000	11,085	964	8,055	708	Total
अपना	3,517	389	3,473	385	2,407	265	Owned
किराये का	7,340	528	7,180	519	5,264	387	Rented
अन्य	724	49	398	27	349	23	Others
तहसील : अर्की							TAHSIL : ARKI
ग्रामीण							Rural
योग	11,963	1,000	11,211	947	537	43	Total
अपना	11,150	962	10,452	914	340	33	Owned
किराये का	704	26	674	24	164	6	Rented
अन्य	97	5	75	3	29	2	Others
उप-तहसील : रामशहर							SUB-TAHSIL : RAMSHAHR
ग्रामीण							Rural
योग	4,917	1,000	4,495	937	100	17	Total
अपना	4,566	963	4,175	904	54	11	Owned
किराये का	298	22	273	19	24	2	Rented
अन्य	49	5	43	4	22	3	Others
तहसील : नालागढ़							TAHSIL : NALAGARH
ग्रामीण							Rural
योग	16,896	1,000	15,060	909	1,118	68	Total
अपना	14,228	881	12,646	802	345	21	Owned
किराये का	2,158	85	2,102	83	634	32	Rented
अन्य	496	19	304	10	131	4	Others
उप-तहसील : कृष्णगढ़							SUB-TAHSIL : KRISHANGARH
ग्रामीण							Rural
योग	3,895	1,000	3,602	939	235	55	Total
अपना	3,572	906	3,301	848	150	39	Owned
किराये का	279	31	263	28	66	8	Rented
अन्य	34	5	30	4	12	2	Others
तहसील : कसौली							TAHSIL : KASAULI
ग्रामीण							Rural
योग	8,115	1,000	7,595	949	1,609	160	Total
अपना	5,721	828	5,344	787	564	80	Owned
किराये का	2,156	156	2,051	148	937	73	Rented
अन्य	236	17	198	13	108	8	Others

टिप्पणी : संस्थागत परिवारों से मकान के धारणाधिकार की स्थिति नहीं पूछी गई थी लेकिन ऐसे परिवारों से बिजली और शौचालय की सुविधा की उपलब्धता के बारे में जानकारी प्राप्त की गई थी। अतः ऐसे संस्थागत परिवारों और उनकी प्रति 1000 जनसंख्या को केवल कालम 1 में योग में ही सम्मिलित किया गया है।

NOTE : Tenure status of house was not canvassed for institutional households but availability of electricity and toilet facility was collected from such households. As such institutional households and their population per 1000 are included in total only in column 1.

1	2	3	4	5	6	7	1
तहसील : कण्डाघाट							TAHSIL : KANDAGHAT
ग्रामीण							Rural
योग	5,587	1,000	5,011	915	763	106	Total
अपना	4,419	866	3,979	801	262	50	Owned
किराये का	1,058	100	957	90	459	43	Rented
अन्य	96	10	64	5	33	3	Others
तहसील : सोलन							TAHSIL : SOLAN
ग्रामीण							Rural
योग	8,740	1,000	7,643	883	975	114	Total
अपना	6,789	854	6,027	780	443	58	Owned
किराये का	1,602	100	1,435	89	473	33	Rented
अन्य	345	27	178	13	56	4	Others
अर्की : (अ.क्षे.स.)							ARKI : (N.A.C.)
नगरीय							Urban
योग	567	1,000	546	973	99	149	Total
अपना	279	641	270	629	38	79	Owned
किराये का	261	329	251	317	49	57	Rented
अन्य	27	30	25	27	12	13	Others
नालागढ़ : (न.पा.)							NALAGARH : (M.C.)
नगरीय							Urban
योग	1,670	1,000	1,660	997	1,031	621	Total
अपना	834	642	829	639	470	369	Owned
किराये का	802	334	798	333	546	241	Rented
अन्य	33	24	32	24	14	10	Others
सुबाथु : (छा.बो.)							SUBATHU : (C.B.)
नगरीय							Urban
योग	725	1,000	721	999	362	500	Total
अपना	220	394	220	394	127	221	Owned
किराये का	451	563	449	562	198	249	Rented
अन्य	52	41	50	40	35	27	Others
कसौली : (छा.बो.)							KASAULI : (C.B)
नगरीय							Urban
योग	950	1,000	926	980	641	666	Total
अपना	203	246	202	244	154	179	Owned
किराये का	743	727	720	709	483	461	Rented
अन्य	2	2	2	2	2	2	Others
सोलन : (न.पा.)							SOLAN : (M.C.)
नगरीय							Urban
योग	5,767	1,000	5,653	985	4,615	823	Total
अपना	1,664	363	1,647	360	1,403	303	Owned
किराये का	3,839	549	3,765	540	2,987	438	Rented
अन्य	238	34	216	30	199	28	Others

टिप्पणी : संस्थागत परिवारों से मकान के धारणाधिकार की स्थिति नहीं पूछी गई थी लेकिन ऐसे परिवारों से बिजली और शौचालय की सुविधा की उपलब्धता के बारे में जानकारी प्राप्त की गई थी। अतः ऐसे संस्थागत परिवारों और उनकी प्रति 1000 जनसंख्या को केवल कालम 1 में योग में ही सम्मिलित किया गया है।

NOTE : Tenure status of house was not canvassed for institutional household but availability of electricity and toilet facility was collected from such households. As such institutional households and their population per 1000 are included in total only in column 1.

ज-4—जारी
H-4—Contd.

1	2	3	4	5	6	7	1
डगशाई : (छा. बो.)							DAGSHAI : (C.B.)
							Urban
नगरीय							
योग	437	1,000	420	968	178	416	Total
अपना	125	338	122	326	53	146	Owned
किराये का	299	595	285	575	115	208	Rented
अन्य	10	12	10	12	7	8	Others
परवाणू : (अ.क्षे.स.)							PARWANOO : (N.A.C)
							Urban
नगरीय							
योग	1,500	1,000	1,159	783	1,129	760	Total
अपना	192	161	183	154	162	134	Owned
किराये का	945	612	912	591	886	576	Rented
अन्य	362	216	63	27	80	40	Others
जिला : सिरमौर							DISTRICT : SIRMAUR
							Total
योग							
योग	66,860	1,000	48,770	756	9,861	121	Total
अपना	56,312	897	39,368	666	4,630	73	Owned
किराये का	8,921	72	8,193	66	4,559	39	Rented
अन्य	1,575	15	1,163	11	659	7	Others
							Rural
ग्रामीण							
योग	58,697	1,000	40,847	732	3,816	54	Total
अपना	52,035	925	35,227	671	1,646	32	Owned
किराये का	5,184	44	4,541	38	1,593	15	Rented
अन्य	1,436	16	1,043	11	574	7	Others
							Urban
नगरीय							
योग	8,163	1,000	7,923	973	6,045	740	Total
अपना	4,277	640	4,141	622	2,984	446	Owned
किराये का	3,737	329	3,652	322	2,966	268	Rented
अन्य	139	13	120	11	85	8	Others
तहसील : राजगढ़							TAHSIL : RAJGARH
							Rural
ग्रामीण							
योग	3,457	1,000	2,457	740	156	43	Total
अपना	3,055	919	2,178	689	116	37	Owned
किराये का	241	40	195	31	22	3	Rented
अन्य	156	28	80	13	18	3	Others
तहसील : पच्छाद							TAHSIL : PACHHAD
							Rural
ग्रामीण							
योग	6,992	1,000	5,445	814	228	31	Total
अपना	6,327	931	4,898	755	171	28	Owned
किराये का	565	34	479	29	45	3	Rented
अन्य	91	8	60	5	12	1	Others

टिप्पणी : संस्थागत परिवारों से मकान के धारणाधिकार की स्थिति नहीं पूछी गई थी, लेकिन ऐसे परिवारों से बिजली और शौचालय की सुविधा की उपलब्धता के बारे में जानकारी प्राप्त की गई थी। अतः ऐसे संस्थागत परिवारों और उनकी प्रति 1000 जनसंख्या को केवल कालम 1 में योग में ही सम्मिलित किया गया है।

NOTE : Tenure status of house was not canvassed for institutional households but availability of electricity and toilet facility was collected from such households. As such institutional households and their population per 1000 are included in total only in column 1.

1	2	3	4	5	6	7	1
तहसील : नाहन							**TAHSIL : NAHAN**
ग्रामीण							Rural
योग	6,343	1,000	5,296	856	347	51	Total
अपना	5,874	966	4,884	826	268	46	Owned
किराये का	371	27	339	25	61	4	Rented
अन्य	98	7	73	5	18	1	Others
तहसील : ददाहू							**TAHSIL : DADAHU**
ग्रामीण							Rural
योग	2,457	1,000	1,763	760	438	149	Total
अपना	2,073	891	1,420	659	213	101	Owned
किराये का	324	59	309	56	210	44	Rented
अन्य	57	14	32	8	15	4	Others
तहसील : रेणुका							**TAHSIL : RENUKA**
ग्रामीण							Rural
योग	6,653	1,000	3,866	657	242	30	Total
अपना	6,015	921	3,349	587	127	23	Owned
किराये का	587	39	494	32	114	7	Rented
अन्य	47	4	19	1	1	..	Others
तहसील : पांवटा साहिब							**TAHSIL : PAONTA SAHIB**
ग्रामीण							Rural
योग	15,991	1,000	12,353	795	1,806	88	Total
अपना	13,546	885	10,078	696	457	32	Owned
किराये का	1,740	66	1,653	62	917	35	Rented
अन्य	687	30	607	26	430	19	Others
उप-तहसील : कमरऊ							**SUB-TAHSIL : KAMRAU**
ग्रामीण							Rural
योग	4,978	1,000	2,731	604	286	46	Total
अपना	4,234	921	2,196	553	117	28	Owned
किराये का	601	61	430	39	103	10	Rented
अन्य	143	18	105	11	66	8	Others
तहसील : शिलाई							**TAHSIL : SHALAI**
ग्रामीण							Rural
योग	5,790	1,000	2,888	578	205	31	Total
अपना	5,354	967	2,539	552	110	26	Owned
किराये का	383	24	325	19	86	5	Rented
अन्य	50	6	21	3	8	1	Others
उप-तहसील : पजौता							**SUB-TAHSIL : PAJHOTA**
ग्रामीण							Rural
योग	3,308	1,000	2,235	723	53	16	Total
अपना	3,050	959	2,069	701	41	15	Owned
किराये का	183	24	139	17	10	1	Rented
अन्य	75	16	27	5	2	..	Others

टिप्पणी : संस्थागत परिवारों से मकान के धारणाधिकार की स्थिति नहीं पूछी गई थी लेकिन ऐसे परिवारों से बिजली और शौचालय की सुविधा की उपलब्धता के बारे में जानकारी प्राप्त की गई थी । अत: ऐसे संस्थागत परिवारों और उनकी प्रति 1000 जनसंख्या को केवल कालम 1 में योग में ही सम्मिलित किया गया है ।

NOTE : Tenure status of house was not canvassed for institutional households but availability of electricity and toilet facility was collected from such households. As such institutional households and their population per 1000 are included in total only in column 1.

1	2	3	4	5	6	7	1
तहसील : नौरा							TAHSIL : NOHRA
ग्रामीण							Rural
योग	2,728	1,000	1,813	695	55	16	Total
अपना	2,507	962	1,616	663	26	11	Owned
किराये का	189	31	178	29	25	5	Rented
अन्य	32	7	19	4	4	..	Others
राजगढ़ : (अ.क्षे.स.)							RAJGARH : (N.A.C.)
नगरीय							Urban
योग	586	1,000	556	948	244	416	Total
अपना	141	366	129	341	56	156	Owned
किराये का	426	612	408	585	180	253	Rented
अन्य	19	22	19	22	8	7	Others
सराहां : (अ.क्षे.स.)							SARAHAN : (N.A.C.)
नगरीय							Urban
योग	346	1,000	335	969	144	448	Total
अपना	117	530	115	521	45	240	Owned
किराये का	225	463	216	442	97	206	Rented
अन्य	4	6	4	6	2	2	Others
नाहन : (न.पा.)							NAHAN : (M.C.)
नगरीय							Urban
योग	4,577	1,000	4,498	986	3,863	839	Total
अपना	2,568	660	2,532	653	2,031	528	Owned
किराये का	1,940	305	1,901	299	1,770	277	Rented
अन्य	62	12	58	10	55	10	Others
पांवटा साहिब : (ना.पा.)							PAONTA SAHIB : (M.C)
नगरीय							Urban
योग	2,654	1,000	2,534	956	1,794	651	Total
अपना	1,451	659	1,365	624	852	374	Owned
किराये का	1,146	314	1,127	309	919	259	Rented
अन्य	54	14	39	10	20	5	Others
जिला : किन्नौर							DISTRICT : KINNAUR
योग							Total
योग	16,872	1,000	12,577	763	3,561	209	Total
अपना	11,081	782	7,957	600	2,033	157	Owned
किराये का	5,036	174	4,335	145	1,451	50	Rented
अन्य	750	35	283	11	76	2	Others
ग्रामीण							Rural
योग	16,872	1,000	12,577	763	3,561	209	Total
अपना	11,081	782	7,957	600	2,033	157	Owned
किराये का	5,036	174	4,335	145	1,451	50	Rented
अन्य	750	35	283	11	76	2	Others
नगरीय							Urban
योग	..	..	..	..	..	..	Total
अपना	..	..	..	..	..	..	Owned
किराये का	..	..	..	..	..	..	Rented
अन्य	..	..	..	..	..	..	Others

टिप्पणी : संस्थागत परिवारों से मकान के धारणाधिकारी की स्थिति नहीं पूछी गई थी लेकिन ऐसे परिवारों से बिजली और शौचालय की सुविधा की उपलब्धता के बारे में जानकारी प्राप्त की गई थी। अतः ऐसे संस्थागत परिवारों और उनकी प्रति 1000 जनसंख्या को केवल कालम 1 में योग में ही सम्मिलित किया गया है।

NOTE : Tenure status of house was not canvassed for institutional households but availability of electricity and toilet facility was collected from such households. As such institutional households and their population per 1000 are included in total only in column 1.

1	2	3	4	5	6	7	1
उप-तहसील : हुगरंग							**SUB-TAHSIL : HANGRANG**
ग्रामीण							Rural
योग	945	1,000	707	812	380	476	Total
अपना	759	910	576	754	339	458	Owned
किराये का	180	87	128	56	39	17	Rented
अन्य	6	4	3	2	2	2	Others
तहसील : पूह							**TAHSIL : POO**
ग्रामीण							Rural
योग	1,669	1,000	1,289	759	561	384	Total
अपना	1,204	812	917	647	442	350	Owned
किराये का	390	124	346	104	104	30	Rented
अन्य	71	37	25	6	14	3	Others
तहसील : मोरंग							**TAHSIL : MORANG**
ग्रामीण							Rural
योग	2,105	1,000	1,337	701	898	460	Total
अपना	1,702	884	1,144	660	827	447	Owned
किराये का	249	62	154	32	56	10	Rented
अन्य	154	54	39	9	15	3	Others
तहसील : कलपा							**TAHSIL : KALPA**
ग्रामीण							Rural
योग	3,725	1,000	3,034	825	430	105	Total
अपना	2,126	718	1,695	603	129	50	Owned
किराये का	1,393	236	1,302	216	296	54	Rented
अन्य	206	46	37	6	5	1	Others
तहसील : निचार							**TAHSIL : NICHAR**
ग्रामीण							Rural
योग	6,188	1,000	4,393	706	1,004	116	Total
अपना	3,512	719	2,224	487	89	21	Owned
किराये का	2,389	246	2,008	201	877	92	Rented
अन्य	287	35	161	18	38	3	Others
तहसील : सांगला							**TAHSIL : SANGLA**
ग्रामीण							Rural
योग	2,240	1,000	1,817	841	288	141	Total
अपना	1,778	858	1,401	711	207	127	Owned
किराये का	435	87	397	76	79	12	Rented
अन्य	26	10	18	8	2	2	Others

टिप्पणी : संस्थागत परिवारों से मकान के धारणाधिकार की स्थिति नहीं पूछी गई थी लेकिन ऐसे परिवारों से बिजली और शौचालय की सुविधा की उपलब्धता के बारे में जानकारी प्राप्त की गई थी । अतः ऐसे संस्थागत परिवारों और उनकी प्रति 1000 जनसंख्या को केवल कालम 1 में योग में ही सम्मिलित किया गया है ।

NOTE : Tenure status of house was not canvassed for institutional households but availability of electricity and toilet facility was collected from such households. As such institutional households and their population per 1000 are included in total only in column 1.

अ-4 : अ०जा० बिजली और शौचालय सुविधाओं की उपलब्धता और आबाद मकानों के धारणाधिकार की स्थिति के अनुसार अनुसूचित जातियों के परिवार और 1000 की जनसंख्या का वितरण

H-4 : SC Households and Distribution of 1000 population of Scheduled Castes by availability of Electricity and toilet facilities and tenure status of house occupied

1	2	3	4	5	6	7	1
हिमाचल प्रदेश							**HIMACHAL PRADESH**
योग							Total
योग	248,247	1,000	201,876	834	14,791	54	Total
अपना	227,445	949	184,230	791	8,631	38	Owned
किराये का	17,355	42	15,559	37	5,227	13	Rented
अन्य	3,447	10	2,087	6	933	3	Others
ग्रामीण							Rural
योग	231,774	1,000	186,524	827	8,869	37	Total
अपना	219,439	969	176,735	804	6,650	32	Owned
किराये का	9,680	23	8,332	19	1,694	4	Rented
अन्य	2,655	8	1,457	4	525	2	Others
नगरीय							Urban
योग	16,473	1,000	15,352	946	5,922	344	Total
अपना	8,006	603	7,495	573	1,981	155	Owned
किराये का	7,675	361	7,227	343	3,533	173	Rented
अन्य	792	36	630	29	408	17	Others
जिला : चम्बा							**DISTRICT : CHAMBA**
योग							Total
योग	15,115	1,000	9,483	650	1,135	68	Total
अपना	13,744	945	8,349	604	710	52	Owned
किराये का	1,160	46	991	40	345	13	Rented
अन्य	211	9	143	6	80	3	Others
ग्रामीण							Rural
योग	14,057	1,000	8,508	630	738	47	Total
अपना	13,104	962	7,753	600	450	35	Owned
किराये का	765	30	632	24	218	9	Rented
अन्य	188	9	123	5	70	3	Others
नगरीय							Urban
योग	1,058	1,000	975	943	397	385	Total
अपना	640	698	596	663	260	301	Owned
किराये का	395	285	359	264	127	77	Rented
अन्य	23	17	20	16	10	6	Others
जिला : कांगड़ा							**DISTRICT : KANGRA**
योग							Total
योग	48,793	1,000	42,787	892	2,143	42	Total
अपना	46,046	960	40,621	862	1,507	33	Owned
किराये का	2,037	28	1,762	24	413	6	Rented
अन्य	710	12	404	7	223	4	Others
ग्रामीण							Rural
योग	47,398	1,000	41,538	892	1,787	37	Total
अपना	45,104	966	38,779	867	1,368	30	Owned
किराये का	1,671	23	1,420	19	236	3	Rented
अन्य	623	11	339	6	183	4	Others
नगरीय							Urban
योग	1,395	1,000	1,249	911	356	228	Total
अपना	942	754	842	691	139	112	Owned
किराये का	366	196	342	184	177	96	Rented
अन्य	87	49	65	36	40	20	Others

टिप्पणी : इस सारणी में संस्थागत परिवार सम्मिलित नहीं हैं।
NOTE : This table excludes institutional households.

1	2	3	4	5	6	7	1
जिला : हमीरपुर							DISTRICT : HAMIRPUR
योग							Total
योग	16,714	1,000	15,795	956	897	51	Total
अपना	15,983	975	15,113	933	693	44	Owned
किराये का	641	22	610	21	154	5	Rented
अन्य	90	3	72	3	50	2	Others
ग्रामीण							Rural
योग	15,966	1,000	15,089	956	673	42	Total
अपना	15,487	983	14,651	941	600	40	Owned
किराये का	419	15	395	14	46	1	Rented
अन्य	60	2	43	1	27	1	Others
नगरीय							Urban
योग	748	1,000	706	945	224	252	Total
अपना	496	777	462	731	93	140	Owned
किराये का	222	196	215	186	108	91	Rented
अन्य	30	27	29	27	23	21	Others
जिला : ऊना							DISTRICT : UNA
योग							Total
योग	16,487	1,000	14,424	893	740	46	Total
अपना	15,910	976	13,937	873	629	41	Owned
किराये का	439	18	403	17	92	4	Rented
अन्य	138	6	84	3	19	1	Others
ग्रामीण							Rural
योग	15,213	,000	13,210	888	548	37	Total
अपना	14,780	980	12,865	872	494	34	Owned
किराये का	301	13	267	12	39	2	Rented
अन्य	132	6	78	3	15	1	Others
नगरीय							Urban
योग	1,274	1,000	1,214	955	192	156	Total
अपना	1,130	922	1,072	879	135	125	Owned
किराये का	138	75	136	74	53	30	Rented
अन्य	6	3	6	3	4	1	Others
जिला : बिलासपुर							DISTRICT : BILASPUR
योग							Total
योग	14,664	1,000	13,145	914	928	65	Total
अपना	13,975	976	12,501	892	716	58	Owned
किराये का	636	22	600	21	201	7	Rented
अन्य	53	2	44	2	11	..	Others
ग्रामीण							Rural
योग	13,963	1,000	12,472	912	622	50	Total
अपना	13,523	984	12,071	897	552	47	Owned
किराये का	397	15	367	13	65	2	Rented
अन्य	43	1	34	2	5	..	Others
नगरीय							Urban
योग	701	1,000	673	972	306	434	Total
अपना	452	785	430	760	164	300	Owned
किराये का	239	205	233	202	136	130	Rented
अन्य	10	10	10	10	6	4	Others

टिप्पणी : इस सारणी में संस्थागत परिवार सम्मिलित नहीं हैं।

NOTE : This table excludes institutional households.

93-M/B(N)297RGI—24

1	2	3	4	6	7	1
जिला : मण्डी						**DISTRICT : MANDI**
योग						Total
योग	42,485	1,000	35,075	846	2,116	46 Total
अपना	40,493	974	33,279	823	1,417	37 Owned
किराये का	1,666	22	1,541	20	577	8 Rented
अन्य	326	4	255	3	122	1 Others
ग्रामीण						Rural
योग	40,576	1,000	33,243	841	1,462	36 Total
अपना	39,376	984	32,229	828	1,236	33 Owned
किराये का	981	12	864	10	198	3 Rented
अन्य	219	3	150	2	28	.. Others
नगरीय						Urban
योग	1,909	1,000	1,832	971	654	292 Total
अपना	1,117	706	1,050	678	181	123 Owned
किराये का	685	272	677	271	379	151 Rented
अन्य	107	22	105	22	94	18 Others
जिला : कुल्लू						**DISTRICT : KULLU**
योग						Total
योग	16,406	1,000	12,027	760	498	27 Total
अपना	15,041	954	10,863	722	316	21 Owned
किराये का	1,204	40	1,072	34	167	6 Rented
अन्य	161	7	92	3	15	1 Others
ग्रामीण						Rural
योग	15,619	1,000	11,286	752	291	18 Total
अपना	14,633	966	10,472	726	229	16 Owned
किराये का	833	27	728	23	50	1 Rented
अन्य	153	7	86	3	12	1 Others
नगरीय						Urban
योग	787	1,000	741	949	207	234 Total
अपना	408	653	391	631	87	120 Owned
किराये का	371	341	344	312	117	110 Rented
अन्य	8	7	6	6	3	3 Others
जिला : लाहुल और स्पिती						**DISTRICT : LAHUL AND SPITI**
योग						Total
योग	222	1,000	181	809	100	520 Total
अपना	76	608	58	511	44	372 Owned
किराये का	130	329	117	280	50	122 Rented
अन्य	16	63	6	18	6	26 Others
ग्रामीण						Rural
योग	222	1,000	181	809	100	520 Total
अपना	76	608	58	511	44	372 Owned
किराये का	130	329	117	280	50	122 Rented
अन्य	16	63	6	18	6	26 Others
नगरीय						Urban
योग	..	..	..	..	..	.. Total
अपना	..	..	..	..	..	.. Owned
किराये का	..	..	..	..	..	.. Rented
अन्य	..	..	..	..	..	.. Others

टिप्पणी : इस सारणी में संस्थागत परिवार सम्मिलित नहीं हैं।
NOTE : This table excludes institutional households.

1	2	3	4	5	6	7	1
जिला : शिमला							**DISTRICT : SHIMLA**
योग							**Total**
योग	31,967	1,000	25,485	816	2,799	71	Total
अपना	25,630	873	19,979	705	697	24	Owned
किराये का	5,468	109	4,951	100	1,870	42	Rented
अन्य	869	18	555	12	232	5	Others
ग्रामीण							**Rural**
योग	26,573	1,000	20,570	800	622	21	Total
अपना	24,534	958	18,980	769	438	17	Owned
किराये का	1,597	31	1,352	26	127	3	Rented
अन्य	442	11	238	5	57	1	Others
नगरीय							**Urban**
योग	5,394	1,000	4,915	930	2,177	414	Total
अपना	1,096	276	999	259	259	68	Owned
किराये का	3,871	650	3,599	613	1,743	315	Rented
अन्य	427	73	317	58	175	31	Others
जिला : सोलन							**DISTRICT : SOLAN**
योग							**Total**
योग	21,291	1,000	18,592	895	1,644	67	Total
अपना	18,618	921	16,333	830	756	40	Owned
किराये का	2,198	62	2,024	58	770	23	Rented
अन्य	475	17	235	7	118	4	Others
ग्रामीण							**Rural**
योग	19,569	1,000	16,944	890	905	43	Total
अपना	17,983	951	15,709	854	535	31	Owned
किराये का	1,189	34	1,060	30	299	9	Rented
अन्य	397	15	175	6	71	3	Others
नगरीय							**Urban**
योग	1,722	1,000	1,648	968	739	425	Total
अपना	635	478	624	470	221	174	Owned
किराये का	1,009	485	964	470	471	231	Rented
अन्य	78	37	60	28	47	21	Others
जिला : सिरमौर							**DISTRICT : SIRMAUR**
योग							**Total**
योग	20,756	1,000	12,687	645	1,425	64	Total
अपना	19,096	953	11,388	610	917	49	Owned
किराये का	1,337	36	1,133	30	456	13	Rented
अन्य	323	11	166	5	52	1	Others
ग्रामीण							**Rural**
योग	19,271	1,000	11,288	624	755	38	Total
अपना	18,006	962	10,359	598	475	29	Owned
किराये का	958	27	775	21	234	7	Rented
अन्य	307	11	154	5	46	1	Others
नगरीय							**Urban**
योग	1,485	1,000	1,399	950	670	446	Total
अपना	1,090	819	1,029	781	442	341	Owned
किराये का	379	174	358	164	222	103	Rented
अन्य	16	6	12	5	6	2	Others

टिप्पणी : इस सारणी में संस्थागत परिवार सम्मिलित नहीं हैं।
NOTE : This table excludes institutional households.

93-M/B(N)297RGI—24(a)

1	2	3	4	5	6	7	1
जिला : किन्नौर							DISTRICT : KINNAUR
योग							Total
योग	3,347	1,000	2,195	680	366	110	Total
अपना	2,833	915	1,809	620	229	89	Owned
किराये का	439	70	355	55	132	21	Rented
अन्य	75	15	31	5	5	1	Others
ग्रामीण							Rural
योग	3,347	1,000	2,195	680	366	110	Total
अपना	2,833	915	1,809	620	229	89	Owned
किराये का	439	70	355	55	132	21	Rented
अन्य	75	15	31	5	5	1	Others
नगरीय							Urban
योग	..	..	..	..	..	..	Total
अपना	..	..	..	..	..	..	Owned
किराये का	..	..	..	..	..	..	Rented
अन्य	..	..	..	..	..	..	Others

टिप्पणी : इस सारणी में संस्थागत परिवार सम्मिलित नहीं हैं।
NOTE : This table excludes institutional households.

ज–4 अ० ज० जा० : बिजली और शौचालय सुविधाओं की उपलब्धता और आबाद मकानों के धारणाधिकार की स्थिति के अनुसार अनुसूचित जनजातियों के परिवार और 1000 की जनसंख्या का विवरण

H—4 S T. : Households and Distribution of 1000 population of Scheduled Tribes by availability of Electricity and toilet facilities and tenure status of house occupied

1	2	3	4	5	6	7	1
हिमाचल प्रदेश							HIMACHAL PRADESH
योग							Total
योग	40,563	1,000	29,282	732	7,996	188	Total
अपना	34,906	925	24,524	670	5,836	159	Owned
किराये का	4,876	63	4,255	55	1,792	22	Rented
अन्य	781	12	503	7	368	6	Others
ग्रामीण							Rural
योग	38,772	1,000	27,588	725	7,027	176	Total
अपना	34,359	943	24,012	680	5,603	159	Owned
किराये का	3,814	49	3,232	41	1,201	14	Rented
अन्य	599	9	344	4	223	3	Others
नगरीय							Urban
योग	1,791	1,000	1,694	946	969	551	Total
अपना	547	389	512	364	233	173	Owned
किराये का	1,062	498	1,023	482	591	282	Rented
अन्य	182	113	159	100	145	95	Others
जिला : चम्बा							DISTRICT : CHAMBA
योग							Total
योग	17,797	1,000	10,424	600	722	37	Total
अपना	16,697	966	9,634	576	498	31	Owned
किराये का	933	28	711	21	190	5	Rented
अन्य	167	6	79	3	34	1	Others
ग्रामीण							Rural
योग	17,491	1,000	10,141	596	590	33	Total
अपना	16,632	973	9,573	579	478	30	Owned
किराये का	729	22	522	15	100	2	Rented
अन्य	130	5	46	1	12	..	Others
नगरीय							Urban
योग	306	1,000	283	921	132	419	Total
अपना	65	337	61	314	20	101	Owned
किराये का	204	550	189	511	90	247	Rented
अन्य	37	112	33	97	22	71	Others
जिला : कांगड़ा							DISTRICT : KANGRA
योग							Total
योग	1,792	1,000	1,559	886	175	79	Total
अपना	1,522	898	1,352	807	73	42	Owned
किराये का	207	76	187	70	64	21	Rented
अन्य	63	27	20	9	38	16	Others
ग्रामीण							Rural
योग	1,722	1,000	1,495	885	136	63	Total
अपना	1,493	910	1,325	817	57	34	Owned
किराये का	170	65	153	60	45	15	Rented
अन्य	59	25	17	7	34	14	Others
नगरीय							Urban
योग	70	1,000	64	927	39	551	Total
अपना	29	528	27	492	16	274	Owned
किराये का	37	399	34	383	19	205	Rented
अन्य	4	73	3	53	4	73	Others

टिप्पणी : इस सारणी में संस्थागत परिवार सम्मिलित नहीं हैं।
NOTE : This table excludes institutional households.

1	2	3	4	5	6	7	1
जिला : हमीरपुर							**DISTRICT : HAMIRPUR**
योग							Total
योग	172	1,000	157	926	14	58	Total
अपना	151	925	139	864	4	18	Owned
किराये का	18	56	17	52	8	30	Rented
अन्य	3	19	1	10	2	9	Others
ग्रामीण							Rural
योग	161	1,000	146	923	9	45	Total
अपना	150	950	138	886	4	19	Owned
किराये का	8	30	7	26	3	17	Rented
अन्य	3	20	1	11	2	9	Others
नगरीय							Urban
योग	11	1,000	11	1,000	5	412	Total
अपना	1	235	1	235	..	..	Owned
किराये का	10	765	10	765	5	412	Rented
अन्य	..	..	..	..	..	..	Others
जिला : ऊना							**DISTRICT : UNA**
योग							Total
योग	57	1,000	42	787	9	131	Total
अपना	48	892	40	764	7	102	Owned
किराये का	7	75	2	23	1	16	Rented
अन्य	2	33	..	..	1	13	Others
ग्रामीण							Rural
योग	37	1,000	22	661	4	68	Total
अपना	28	828	20	625	2	21	Owned
किराये का	7	120	2	36	1	26	Rented
अन्य	2	52	..	..	1	21	Others
नगरीय							Urban
योग	20	1,000	20	1,000	5	239	Total
अपना	20	1,000	20	1,000	5	239	Owned
किराये का	..	..	..	..	..	..	Rented
अन्य	..	..	..	..	..	..	Others
जिला : बिलासपुर							**DISTRICT : BILASPUR**
योग							Total
योग	1,301	1,000	1,152	904	61	33	Total
अपना	1,208	963	1,073	873	16	15	Owned
किराये का	90	36	77	30	44	18	Rented
अन्य	3	2	2	..	1	..	Others
ग्रामीण							Rural
योग	1,257	1,000	1,109	902	43	29	Total
अपना	1,192	970	1,057	879	16	16	Owned
किराये का	62	28	50	23	26	13	Rented
अन्य	3	2	2	..	1	..	Others
नगरीय							Urban
योग	44	1,000	43	994	18	235	Total
अपना	16	630	16	630	..	..	Owned
किराये का	28	370	27	364	18	235	Rented
अन्य	..	..	..	..	..	..	Others

टिप्पणी : इस सारणी में संस्थागत परिवार सम्मिलित नहीं हैं।
NOTE : This table excludes institutional households.

ज-4-अ०ज० जा०—जारी
H-4.S.T.—contd.

1	2	3	4	5	6	7	1
जिला : मण्डी							**DISTRICT : MANDI**
योग							**Total**
योग	1,331	1,000	1,198	907	139	72	Total
अपना	1,146	941	1,016	848	50	42	Owned
किराये का	144	51	142	50	76	27	Rented
अन्य	41	9	40	8	13	4	Others
ग्रामीण							**Rural**
योग	1,207	1,000	1,082	907	78	51	Total
अपना	1,102	969	980	877	42	38	Owned
किराये का	76	25	74	25	35	13	Rented
अन्य	29	5	28	5	1	..	Others
ग्रामीण							**Urban**
योग	124	1,000	116	900	61	407	Total
अपना	44	498	36	398	8	98	Owned
किराये का	68	444	68	444	41	251	Rented
अन्य	12	58	12	58	12	58	Others
जिला : कुल्लू							**DISTRICT : KULLU**
योग							**Total**
योग	2,308	1,000	2,205	965	395	168	Total
अपना	1,747	827	1,666	798	265	131	Owned
किराये का	530	164	514	158	120	33	Rented
अन्य	31	10	25	8	10	3	Others
ग्रामीण							**Rural**
योग	1,844	1,000	1,749	961	183	104	Total
अपना	1,505	869	1,430	837	148	92	Owned
किराये का	312	121	298	115	28	8	Rented
अन्य	27	10	21	8	7	3	Others
नगरीय							**Urban**
योग	464	1,000	456	984	212	495	Total
अपना	242	609	236	599	117	331	Owned
किराय का	218	384	216	378	92	159	Rented
अन्य	4	7	4	7	3	5	Others
जिला : लाहुल और स्पिती							**DISTRICT : LAHUL AND SPITI**
योग							**Total**
योग	5,419	1,000	4,522	854	4,005	806	Total
अपना	4,037	885	3,342	755	3,238	742	Owned
किराये का	1,229	103	1,061	89	656	55	Rented
अन्य	153	12	119	10	111	9	Others
ग्रामीण							**Rural**
योग	5,419	1,000	4,522	854	4,005	806	Total
अपना	4,037	885	3,342	755	3,238	742	Owned
किराये का	1,229	103	1,061	89	656	55	Rented
अन्य	153	12	119	10	111	9	Others
नगरीय							**Urban**
योग	..	..	..	..	..	..	Total
अपना	..	..	..	..	..	..	Owned
किराये का	..	..	..	..	..	..	Rented
अन्य	..	..	..	..	..	..	Others

टिप्पणी : इस सारणी में संस्थागत परिवार सम्मिलित नहीं हैं।
Note : This table excludes institutional households.

अ-4-अ०ज०जा०—जारी
H-4-S.T.—contd.

1	2	3	4	5	6	7	1
जिला : शिमला							DISTRICT : SHIMLA
योग							Total
योग	1,220	1,000	1,008	808	465	340	Total
अपना	529	556	390	409	64	59	Owned
किराये का	532	315	500	297	287	180	Rented
अन्य	159	128	118	102	114	102	Others
ग्रामीण							Rural
योग	555	1,000	390	705	33	44	Total
अपना	420	867	295	620	10	24	Owned
किराये का	99	95	82	73	11	7	Rented
अन्य	36	37	13	12	12	13	Others
नगरीय							Urban
योग	665	1,000	618	932	432	698	Total
अपना	109	180	95	154	54	100	Owned
किराये का	433	581	418	567	276	388	Rented
अन्य	123	238	105	211	102	209	Others
जिला : सोलन							DISTRICT : SOLAN
योग							Total
योग	199	1,000	167	881	63	256	Total
अपना	104	622	83	548	11	45	Owned
किराये का	83	323	79	314	43	166	Rented
अन्य	12	55	5	19	9	46	Others
ग्रामीण							Rural
योग	138	1,000	109	855	18	88	Total
अपना	92	761	72	668	5	20	Owned
किराये का	36	172	34	168	6	15	Rented
अन्य	10	67	3	18	7	54	Others
नगरीय							Urban
योग	61	1,000	58	954	45	726	Total
अपना	12	233	11	210	6	114	Owned
किराये का	47	744	45	721	37	589	Rented
अन्य	2	23	2	23	2	23	Others
जिला : सिरमौर							DISTRICT : SIRMAUR
योग							Total
योग	410	1,000	269	664	51	123	Total
अपना	357	922	222	595	27	81	Owned
किराये का	47	69	44	66	21	37	Rented
अन्य	6	10	3	4	3	5	Others
ग्रामीण							Rural
योग	384	1,000	244	647	31	91	Total
अपना	348	952	213	607	20	69	Owned
किराये का	30	38	28	36	8	17	Rented
अन्य	6	10	3	4	3	6	Others
नगरीय							Urban
योग	26	1,000	25	975	20	692	Total
अपना	9	383	9	383	7	300	Owned
किराये का	17	617	16	592	13	392	Rented
अन्य	..	..	..	..	..	..	Others

टिप्पणी : इस सारणी में संस्थागत परिवार सम्मिलित नहीं हैं।
NOTE : This table excludes institutional households.

1	2	3	4	5	6	7	1
जिला : किन्नौर							DISTRICT : KINNAUR
योग							Total
योग	8,557	1,000	6,579	810	1,897	233	Total
अपना	7,360	929	5,567	749	1,583	213	Owned
किराये का	1,056	62	921	54	282	18	Rented
अन्य	141	9	91	6	32	2	Others
ग्रामीण							Rural
योग	8,557	1,000	6,579	810	1,897	233	Total
अपना	7,360	929	5,567	749	1,583	213	Owned
किराये का	1,056	62	921	54	282	18	Rented
अन्य	141	9	91	6	32	2	Others
नगरीय							Urban
योग	..	..	..	..	..	..	Total
अपना	..	..	..	..	..	..	Owned
किराये का	..	..	..	..	..	..	Rented
अन्य	..	..	..	..	..	..	Others

टिप्पणी : इस सारणी में संस्थागत परिवार सम्मिलित नहीं हैं।
NOTE : This table excludes institutional households.

ज-5

पीने के पानी के स्रोत, बिजली और शौचालय सुविधाओं की उपलब्धता के अनुसार वर्गीकृत परिवार

इस सारणी में राज्य, जिला, तहसील और कस्बा स्तरों पर योग, ग्रामीण और नगरीय क्षेत्रों में पीने के पानी के स्रोतों तथा बिजली और शौचालय सुविधाओं की उपलब्धता के अनुसार परिवारों का प्रति-वर्गीकरण दिया गया है। पीने के पानी के स्रोत ये हैं; कुंआ: नल, हैंडपम्प/नलकूप, नदी/नहर, तालाब और अन्य। इन्हें आगे मकान के अहाते के अन्दर/अहाते के बाहर उपलब्ध के रूप में वर्गीकृत किया गया है। इस सारणी में ऐसे परिवारों की संख्या दी गई है जिन्हें ये तीनों सुविधाएं उपलब्ध हैं, केवल दो सुविधा उपलब्ध हैं और केवल एक सुविधा उपलब्ध है। इस सारणी में राज्य/जिला/तहसील/कस्बा स्तरों पर योग, ग्रामीण और नगरीय क्षेत्रों के आंकड़े प्रस्तुत किए गए हैं।

सारणी-ज-5 अ०जा० और ज-5 अ०ज०जा० में राज्य और जिला स्तरों पर योग, ग्रामीण और नगरीय क्षेत्रों के लिए क्रमशः अनुसूचित जाति और अनुसूचित जनजाति के परिवारों के बारे में इसी प्रकार की अलग-अलग जानकारी दी गई है।

यह सारणी मकानसूची के कालम 9, 12, 15, 16, 17 और 18 में रिकार्ड किए गए उत्तरों के आधार पर तैयार की गई है।

H-5

HOUSEHOLDS CLASSIFIED BY SOURCE OF DRINKING WATER, AVAILABILITY OF ELECTRICITY AND TOILET FACILITY

This table gives the cross-classification of households by source of drinking water supply and availability of electricity and toilet facilities for total, rural and urban areas at state, district, tahsil and town levels. The sources of drinking water supply are well, tap, handpump/tubewell, river/canal, tank and others. These have been further classified as available within the premises and outside the premises of the houses. This table indicates the number of households to whom all the three amenities are available, number of households to whom only two facilities are available and those to whom only one facility is available. This table presents data for total, rural and urban areas at state/district/tahsil/town levels.

Table H-5 SC and H-5 ST give similar information for Scheduled Caste and Scheduled Tribe households respectively for total, rural and urban areas separately at state and district levels.

This table has been prepared on the basis of answers recorded in columns 9, 12, 15, 16, 17 and 18 of the houselist.

अ-5 : पीने के पानी के स्रोत, बिजली और शौचालय सुविधाओं की उपलब्धता के अनुसार वर्गीकृत परिवार

H-5 : Households classified by source of drinking water availability of electricity and toilet facilities

पीने के पानी का स्रोत Source of drinking water		परिवारों की कुल संख्या Total No. of Households	बिजली Electricity					पीने के पानी का स्रोत Source of drinking water
			उपलब्ध Available		अनुपलब्ध Not available			
			शौचालय Toilet		शौचालय Toilet			
			उपलब्ध Available	अनुपलब्ध Not available	उपलब्ध Available	अनुपलब्ध Not available		
1		2	3	4	5	6	1	
हिमाचल प्रदेश								HIMACHAL PRADESH
योग								TOTAL
सभी स्रोत	योग	987,355	118,049	741,094	4,256	123,956	Total	All sources
	अहाते में	254,682	92,553	145,627	971	15,531	Within premises	
	अहाते से बाहर	732,673	25,496	595,467	3,285	108,425	Outside premises	
कुआं	योग	78,549	4,496	62,700	420	10,933	Total	Well
	अहाते में	12,481	3,264	7,783	128	1,306	Within premises	
	अहाते से बाहर	66,068	1,232	54,917	292	9,627	Outside premises	
नल	योग	756,175	108,302	573,836	2,934	71,103	Total	Tap
	अहाते में	231,239	88,060	130,325	783	12,071	Within premises	
	अहाते से बाहर	524,936	20,242	443,511	2,151	59,032	Outside premises	
हैण्ड पम्प/नलकूप	योग	7,396	793	5,291	75	1,237	Total	Handpump/
	अहाते में	4,643	678	3,392	11	562	Within premises	Tubewell
	अहाते से बाहर	2,753	115	1,899	64	675	Outside premises	
नदी/नहर	योग	16,121	588	8,818	197	6,518	Total	River/Canal
	अहाते में	1,227	34	667	18	508	Within premises	
	अहाते से बाहर	14,894	554	8,151	179	6,010	Outside premises	
तालाब	योग	5,203	161	3,937	40	1,065	Total	Tank
	अहाते में	217	38	135	2	42	Within premises	
	अहाते से बाहर	4,986	123	3,802	38	1,023	Outside premises	
अन्य	योग	123,911	3,709	86,512	590	33,100	Total	Others
	अहाते में	4,875	479	3,325	29	1,042	Within premises	
	अहाते से बाहर	119,036	3,230	83,187	561	32,058	Outside premises	

अ-5—जारी
H-5—Contd.

1		2	3	4	5	6		1
ग्रामीण								**RURAL**
सभी स्रोत	योग	877,348	52,567	700,709	3,758	120,314	Total	All source
	अहाते में	180,382	33,562	131,136	731	14,953	Within premises	
	अहाते से बाहर	696,966	19,005	569,573	3,027	105,361	Outside premises	
कुआं	योग	73,629	2,544	60,262	355	10,468	Total	Well
	अहाते में	10,002	1,539	7,201	111	1,151	Within premises	
	अहाते से बाहर	63,627	1,005	53,061	244	9,317	Outside premises	
नल	योग	655,713	45,672	538,997	2,524	68,520	Total	Tap
	अहाते में	160,141	31,144	116,761	562	11,674	Within premises	
	अहाते से बाहर	495,572	1,4528	422,236	1,962	56,846	Outside premises	
हैण्ड पम्प/नलकूप	योग	6,732	486	4,946	73	1,227	Total	Handpump/
	अहाते में	4,143	415	3,158	11	559	Within premises	Tubewell
	अहाते से बहार	2,589	71	1,788	62	668	Outside premises	
नदी/नहर	योग	15,906	558	8,683	192	6,473	Total	River/Canal
	अहाते में	1,207	24	659	18	506	Within premises	
	अहाते से बाहर	14,699	534	8,024	174	5,967	Outside premises	
तालाब	योग	4,845	124	3,669	36	1,016	Total	Tank
	अहाते में	198	28	127	2	41	Within premises	
	अहाते से बाहर	4,647	96	3,542	34	975	Outside premises	
अन्य	योग	120,523	3,183	84,152	578	32,610	Total	Others
	अहाते में	4,691	412	3,230	27	1,022	Within premises	
	अहाते से बाहर	115,832	2,771	80,922	551	31,588	Outside premises	
शहरीय								**URBAN**
सभी स्रोत	योग	110,007	65,482	40,385	498	3,642	Total	All sources
	अहाते में	74,300	58,991	14,491	240	578	Within premises	
	अहाते से बाहर	35,707	6,491	25,894	258	3,064	Outside premises	
कुआं	योग	4,920	1,952	2,438	65	465	Total	Total
	अहाते में	2,479	1,725	582	17	155	Within premises	
	अहाते से बाहर	2,441	227	1,856	48	310	Outside premises	
नल	योग	100,462	62,630	34,839	410	2,583	Total	Tap
	अहाते में	71,098	56,916	13,516	221	397	Within premises	
	अहाते से बाहर	29,364	5,714	21,275	189	2,186	Outside premises	
हैण्ड पम्प/नलकूप	योग	664	307	345	2	10	Total	Handpump/
	अहाते में	500	263	234	..	3	Within premises	Tubewell
	अहाते से बाहर	164	44	111	2	7	Outside premises	
नदी/नहर	योग	215	30	135	5	45	Total	River/Canal
	अहाते में	20	10	8	..	2	Within premises	
	अहाते से बाहर	195	20	127	5	43	Outside premises	
तालाब	योग	358	37	268	4	49	Total	Tank
	अहाते में	19	10	8	..	1	Within premises	
	अहाते से बाहर	339	27	260	4	48	Outside premises	
अन्य	योग	3,388	526	2,360	12	490	Total	Others
	अहाते में	184	67	95	2	20	Within premises	
	अहाते से बाहर	3,204	459	2,265	10	470	Outside premises	

1		2	3	4	5	6		1
जिला : चम्बा								DISTRICT : CHAMBA
योग								TOTAL
सभी स्रोत	योग	74,256	8,856	42,407	370	22,623	Total	All sources
	अहाते में	16,988	7,195	6,985	58	2,750	Within premises	
	अहाते से बाहर	57,268	1,661	35,422	312	19,873	Outside premises	
कुआं	योग	1,338	200	694	11	433	Total	Well
	अहाते में	430	175	180	3	72	Within premises	
	अहाते से बाहर	908	25	514	8	361	Outside premises	
नल	योग	55,124	8,292	32,869	277	13,686	Total	Tap
	अहाते में	15,938	6,962	6,479	50	2,447	Within premises	
	अहाते से बाहर	39,186	1,330	26,390	227	11,239	Outside pr mises	
हैण्ड पम्प/नलकूप	योग	55	21	22	2	10	Total	Handpump/
	अहाते में	9	6	2	1	..	Within premises	Tubewell
	अहाते से बाहर	46	15	20	1	10	Outside premises	
नदी/नहर	योग	1,342	36	596	6	704	Total	River/Canal
	अहाते में	117	7	57	2	51	Within premises	
	अहाते से बाहर	1,225	29	539	4	653	Outside premises	
तालाब	योग	468	2	303	1	162	Total	Tank
	अहाते में	9	1	2	..	6	Within premises	
	अहाते से बाहर	459	1	301	1	156	Outside premises	
अन्य	योग	15,929	305	7,923	73	7,628	Total	Others
	अहाते में	485	44	265	2	174	Within premises	
	अहाते से बाहर	15,444	261	7,658	71	7,454	Outside pre ises	
ग्रामीण								RURAL
सभी स्रोत	योग	67,875	4,855	40,253	348	22,419	Total	All sources
	अहाते में	12,851	3,612	6,459	44	2,736	Within premises	
	अहाते से बाहर	55,024	1,243	33,794	304	19,683	Outside premises	
कुआं	योग	1,311	186	682	11	432	Total	Well
	अहाते में	411	162	174	3	72	Within premises	
	अहाते से बाहर	900	24	508	8	360	Outs de premises	
नल	योग	49,126	4,395	30,953	256	13,522	Total	Tap
	अहाते में	11,835	3,404	5,962	36	2,433	Within premises	
	अहाते से बाहर	37,291	991	24,991	220	11,089	Outside premises	
हैण्ड पम्प/नलकूप	योग	48	16	20	2	10	Total	Handpump/
	अहाते में	7	4	2	1	..	Within premises	Tubewell
	अहाते से बाहर	41	12	18	1	10	Outside premises	
नदी/नहर	योग	1,325	33	585	6	701	Total	River/Canal
	अहाते में	115	5	57	2	51	Within premises	
	अहाते से बाहर	1,210	28	528	4	650	Outside premises	
तालाब	योग	467	1	303	1	162	Total	Tank
	अहाते में	8	..	2	..	6	Within premises	
	अहाते से बाहर	459	1	301	1	156	Outside premises	
अन्य	योग	15,598	224	7,710	72	7,592	Total	Others
	अहाते में	475	37	262	2	174	Within premises	
	अहाते से बाहर	15,123	187	7,448	70	7,418	Outside premises	

1		2	3	4	5	6	1	
नगरीय								**URBAN**
सभी स्रोत	योग	6,381	4,001	2,154	22	204	Total	All Sources
	अहाते में	4,137	3,583	526	14	14	Within premises	
	अहाते से बाहर	2,244	418	1,628	8	190	Outside premises	
कुआं	योग	27	14	12	..	1	Total	Well
	अहाते में	19	13	6	..	..	Within premises	
	अहाते से बाहर	8	1	6	..	1	Outside premises	
नल	योग	5,998	3,897	1,916	21	164	Total	Tap
	अहाते में	4,103	3,558	517	14	14	Within premises	
	अहाते से बाहर	1,895	339	1,399	7	150	Outside premises	
हैण्ड पम्प/नलकूप	योग	7	5	2		..	Total	Handpump/
	अहाते में	2	2	..	..	..	Within premises	Tubewell
	अहाते से बाहर	5	3	2	..	..	Outside premises	
नदी/नहर	योग	17	3	11	..	3	Total	River/Canal
	अहाते में	2	2	..	..	..	Within premises	
	अहाते से बाहर	15	1	11	..	3	Outside premises	
तालाब	योग	1	1	..	..	..	Total	Tank
	अहाते में	1	1	..	..	..	Within premises	
	अहाते से बाहर	..	..	..	..	..	Outside premises	
अन्य	योग	331	81	213	1	36	Total	Others
	अहाते में	10	7	3	..	..	Within premises	
	अहाते से बाहर	321	74	210		36	Outside premises	
तहसील : पांगी								**TAHSIL : PANGI**
ग्रामीण								**RURAL**
सभी स्रोत	योग	2,611	120	599	108	1,784	Total	All sources
	अहाते में	56	22	15	6	13	Within premises	
	अहाते से बाहर	2,555	98	584	102	1,771	Outside premises	
कुआं	योग	5	..	4	..	1	Total	Well
	अहाते में	..	..	..	..	..	Within premises	
	अहाते से बाहर	5	..	4	..	1	Outside premises	
नल	योग	1,860	96	517	89	1,158	Total	Tap
	अहाते में	32	18	6	5	3	Within premises	
	अहाते से बाहर	1,828	78	511	84	1,155	Outside premises	
हैण्ड पम्प/नलकूप	योग	5	1	2	..	2	Total	Handpump/
	अहाते में	1	1	..	..	..	Within premises	Tubewell
	अहाते से बाहर	4	..	2	..	2	Outside premises	
नदी/नहर	योग	..	..	..	..	..	Total	River/Canal
	अहाते में	..	..	..	..	..	Within premises	
	अहाते से बाहर	..	..	..	..	..	Outside premises	
तालाब	योग	1	..	1	..	..	Total	Tank
	अहाते में		..	..	..	..	Within premises	
	अहाते से बाहर	1	..	1	..	..	Outside premises	
अन्य	योग	740	23	75	19	623	Total	Others
	अहाते में	23	3	9	1	10	Within premises	
	अहाते से बाहर	717	20	66	18	613	Outside premises	

1		2	3	4	5	6		1
तहसील : चौराह								TAHSIL : CHAURAH
ग्रामीण								RURAL
सभी स्रोत	योग	9,851	408	4,208	50	5,185	Total	All sources
	अहाते में	1,670	271	709	13	677	Within premises	
	अहाते से बाहर	8,181	137	3,499	37	4,508	Outside premises	
कुआं	योग	200	11	88	5	96	Total	Well
	अहाते में	63	9	27	3	24	Within premises	
	अहाते से बाहर	137	2	61	2	72	Outside premises	
नल	योग	5,254	350	2,592	30	2,282	Toal	Tap
	अहाते में	1,500	256	656	7	581	Within premises	
	अहाते से बाहर	3,754	94	1,936	23	1,701	Outside premises	
हैण्डपम्प/नलकूप	योग	2	1	1	..	..	Total	Handpump/
	अहाते में	..	..	..	..	..	Within premises	Tubewell
	अहाते से बाहर	2	1	1	..	..	Outside premises	
नदी/नहर	योग	166	2	53	2	109	Total	River/Canal
	अहाते में	24	1	2	2	19	Within premises	
	अहाते से बाहर	142	1	51	..	90	Outside premises	
तालाब	योग	40	..	2	..	38	Total	Tank
	अहाते में	6	..	..	..	6	Within premises	
	अहाते से बाहर	34	..	2	..	32	Outside premises	
अन्य	योग	4,189	44	1,472	13	2,260	Total	
	अहाते में	77	5	24	1	47	Within premises	Others
	अहाते से बाहर	4,112	39	1,448	12	2,613	Outside premises	
तहसील : सलूनी								TAHSIL : SALUNI
ग्रामीण								RURAL
सभी स्रोत	योग	6,357	795	3,641	20	1,901	Total	All sources
	अहाते में	1,440	723	505	7	205	Within premises	
	अहाते से बाहर	4,917	72	3,136	13	1,696	Outside premises	
कुआं	योग	150	6	73	..	71	Total	Well
	अहाते में	19	3	12	..	4	Within premises	
	अहाते से बाहर	131	3	61	..	67	Outside premises	
नल	योग	4,609	682	2,675	17	1,135	Total	Tap
	अहाते में	1,377	720	467	6	184	Within premises	
	अहाते से बाहर	3,232	62	2,208	11	951	Outside premises	
हैण्डपम्प/नलकूप	योग	6	1	4	1	..	Total	Handpump/
	अहाते में	1	..	..	1	..	Within premises	Tubewell
	अहाते से बाहर	5	1	4	..	..	Outside premises	
नदी/नहर	योग	113	3	52	..	58	Total	River/Canal
	अहाते में	2	..	..	..	2	Within premises	
	अहाते से बाहर	111	3	52	..	56	Outside premises	
तालाब	योग	129	..	123	..	6	Total	Tank
	अहाते में	..	..	..	..	..	Within premises	
	अहाते से बाहर	129	..	123	..	6	Outside premises	
अन्य	योग	1,350	3	714	2	631	Total	Others
	अहाते में	41	..	26	..	15	Within premises	
	अहाते से बाहर	1,309	3	688	2	616	Outside premises	

1		2	3	4	5	6		1
तहसील : चम्बा								**TAHSIL : CHAMBA**
ग्रामीण								**RURAL**
सभी स्रोत	योग	20,914	983	11,881	102	7,978	Total	All sources
	अहाते में	4,074	543	2,247	13	1,271	Within premises	
	अहाते से बाहर	16,870	440	9,634	89	6,707	Outside premises	
कुआं	योग	398	29	212	1	156	Total	Well
	अहाते में	83	14	47	..	22	Within premises	
	अहाते से बाहर	315	15	165	1	134	Outside premises	
नल	योग	14,202	817	8,416	68	4,901	Total	Tap
	अहाते में	3,715	499	2,046	13	1,157	Within premises	
	अहाते से बाहर	10,487	318	6,370	55	3,744	Outside premises	
हैण्डपम्प/नलकूप	योग	9	1	2	..	6	Total	Handpump/
	अहाते में	2	1	1	..	..	Within premises	Tubewell
	अहाते से बाहर	7	..	1	..	6	Outside premises	
नदी/नहर	योग	711	21	266	2	422	Total	River/Cana
	अहाते में	48	4	20	..	24	Within premises	
	अहाते से बाहर	663	17	246	2	398	Outside premises	
तालाब	योग	201	..	107	..	94	Total	Tank
	अहाते में	2	..	2	..	..	Within premises	
	अहाते से बाहर	199	..	105	..	94	Outside premises	
अन्य	योग	5,423	115	2,878	31	2,399	Total	Others
	अहाते में	224	25	131	..	68	Within premises	
	अहाते से बाहर	5,199	90	2,747	31	2,331	Outside premises	
तहसील : भट्टियात								**TAHSIL : BHATTIYAT**
ग्रामीण								**RURAL**
सभी स्रोत	योग	11,570	1,569	8,036	30	1,935	Total	All sources
	अहाते में	3,327	1,332	1,692	1	302	Within premises	
	अहाते से बाहर	8,243	237	6,344	29	1,633	Outside premises	
कुआं	योग	162	18	110	2	32	Total	Well
	अहाते में	44	15	23	..	6	Within premises	
	अहाते से बाहर	118	3	87	2	26	Outside pemises	
नल	योग	10,119	1,531	7,098	25	1,465	Total	Tap
	अहाते में	3,216	1,315	1,625	1	275	Within premises	
	अहाते से बाहर	6,903	216	5,473	24	1,190	Outside premises	
हैण्डपम्प/नलकूप	योग	18	12	6	..	..	Total	Handpump/
	अहाते में	3	2	1	..	..	Within premises	Tubewell
	अहाते से बाहर	15	10	5	..	..	Outside premises	
नदी/नहर	योग	92	..	62	..	30	Total	River/Canal
	अहाते में	1	..	1	..	..	Within premises	
	अहाते से बाहर	91	..	61	..	30	Outside premises	
तालाब	योग	18	..	13	1	4	Total	Tank
	अहाते में	..	..	..	..	..	Within premises	
	अहाते से बाहर	18	..	13	1	4	Outside premises	
अन्य	योग	1,161	8	747	2	404	Total	Others
	अहाते में	63	..	42	..	21	Within premises	
	अहाते से बाहर	1,098	8	705	2	383	Outside premises	

1		2	3	4	5	6	1	
उप-तहसील : सिहूंता								SUB-TAHSIL :SIHUNTA
ग्रामीण								RURAL
सभी स्रोत	योग	5,872	160	4,584	7	1,121	Total	All sources
	अहाते में	967	128	701	1	137	Within premises	
	अहाते से बाहर	4,905	32	3,883	6	984	Outside premises	
कुआं	योग	201	4	143	1	53	Total	Well
	अहाते में	62	4	44	..	14	Within premises	
	अहाते से बाहर	139	..	99	1	39	Outside premises	
नल	योग	4,429	152	3,619	5	653	Total	Tap
	अहाते में	876	124	635	1	116	Within premises	
	अहाते से बाहर	3,553	28	2,984	4	537	Outside premises	
हैण्डपम्प/नलकूप	योग	4	..	4	..	..	Total	Handpump/
	अहाते में	..	..	..	..	..	Within premises	Tubewell
	अहाते से बाहर	4	..	4	..	..	Outside premises	
नदी/नहर	योग	43	..	23	1	19	Total	River/Canal
	अहाते में	1	..	..	..	1	Within premises	
	अहाते से बाहर	42	..	23	1	18	Outside premises	
तालाब	योग	48	1	41	..	6	Total	Tank
	अहाते में	..	..	..	..	..	Within premises	
	अहाते से बाहर	48	1	41	..	6	Outside premises	
अन्य	योग	1,147	3	754	..	390	Total	Others
	अहाते में	28	..	22	..	6	Within premises	
	अहाते से बाहर	1,119	3	732	..	384	Outside premises	
उप-तहसील : होली								SUB-TAHSIL : HOLI
ग्रामीण								RURAL
सभी स्रोत	योग	2,863	67	1,987	11	798	Total	All sources
	अहाते में	166	26	109	..	31	Within premises	
	अहाते से बाहर	2,697	41	1,878	11	767	Outside premises	
कुआं	योग	3	..	1	..	2	Total	Well
	अहाते में	..	..	..	..	..	Within premises	
	अहाते से बाहर	3	..	1	..	2	Outside premises	
नल	योग	2,224	59	1,579	8	578	Total	Tap
	अहाते में	162	26	109	..	27	Within premises	
	अहाते से बाहर	2,062	33	1,470	8	551	Outside premises	
हैण्डपम्प/नलकूप	योग	1	..	1	..	..	Total	Handpump/
	अहाते में	..	..	..	..	..	Within premises	Tubewell
	अहाते से बाहर	1	..	1	..	..	Otutside premises	
नदी/नहर	योग	38	4	24	..	10	Total	River/Canal
	अहाते में	..	..	..	..	..	Within premises	
	अहाते से बाहर	38	4	24	..	10	Outside premises	
तालाब	योग	..	..	..	..	..	Total	Tank
	अहाते में	..	..	..	..	..	Within premises	
	अहाते से बाहर	..	..	..	..	..	Outside premises	
अन्य	योग	597	4	382	3	208	Total	Others
	अहाते में	4	..	..	..	4	Within premises	
	अहाते से बाहर	593	4	382	3	204	Outside premises	

1		2	3	4	5	6	1	
तहसील : ब्रह्मौर							**TAHSIL : BRAHMAUR**	
ग्रामीण								**RURAL**
सभी स्रोत	योग	3,873	324	2,500	18	1,031	Total	All sources
	अहाते में	317	150	139	3	25	Within premises	
	अहाते से बाहर	3,556	174	2,361	15	1,006	Outside premises	
कुआं	योग	10	..	5	1	4	Total	Well
	अहाते में	1	..	..	..	1	Within premises	
	अहाते से बाहर	9	..	5	1	3	Outside premises	
नल	योग	3,209	298	2,071	14	826	Total	Tap
	अहाते में	304	146	132	3	23	Within premises	
	अहाते से बाहर	2,905	152	1,939	11	803	Outside premises	
हैण्ड पम्प/नलकूप	योग	..	..	..	..	..	Total	Handpump/
	अहाते में	..	..	..	..	..	Within premises	Tubewell
	अहाते से बाहर	..	..	..	..	..	Outside premises	
नदी/नहर	योग	76	3	43	1	29	Total	River/Canal
	अहाते में	..	..	..	..	..	Within premises	
	अहाते से बाहर	76	3	43	1	29	Outside premises	
तालाब	योग	9	..	4	..	5	Total	Tank
	अहाते में	..	..	..	..	..	Within premises	
	अहाते से बाहर	9	..	4	..	5	Outside premisesf	
अन्य	योग	569	23	377	2	167	Total	Others
	अहाते में	12	4	7	..	1	Within premises	
	अहाते से बाहर	557	19	370	2	166	Outside premises	
उप-तहसील : भलेई							**SUB-TAHSIL : BHALAI**	
ग्रामीण								**RURAL**
सभी सोत	योग	3,934	429	2,817	2	686	Total	All sources
	अहाते	834	417	342	..	75	Within premises	
	अहाते से बाहर	3,100	12	2,475	2	611	Outside premises	
कुआँ	योग	182	118	46	1	17	Total	Well
	अहाते में	139	117	21	..	1	Within premises	
	अहाते से बाहर	43	1	25	1	16	Outside premises	
नल	योग	3,220	310	2,386	..	524	Total	Tap
	अहाते में	653	300	286	..	67	Within premises	
	अहाते से बाहर	2,567	10	2,100	..	457	Outside premises	
हैण्डपम्प/नलकूप	योग	3	..	..	1	2	Total	Handpump/
	अहाते में	..	..	..	..	..	Within premises	Tubewell
	अहाते से बाहर	3	..	..	1	2	Outside premises	
नदी/नहर	योग	86	..	62	..	24	Total	River/Canal
	अहाते में	39	..	34	..	5	Within premises	
	अहाते से बाहर	47	..	28	..	19	Outside premises	
तालाब	योग	21	..	12	..	9	Total	Tank
	अहाते में	..	..	..	..	..	Within premises	
	अहाते से बाहर	21	..	12	..	9	Outside premises	
अन्य	योग	422	1	311	..	110	Total	Others
	अहाते में	3	..	1	..	2	Within premises	
	अहाते से बाहर	419	1	310	..	108	Outside premises	

1		2	3	4	5	6		1
चम्बा : (न० पा०)								**CHAMBA : (M.C.)**
नगरीय								**URBAN**
सभी स्रोत	योग	3,852	2,888	840	17	107	Total	All sources
	अहाते में	2,906	2,638	245	14	9	Within premises	
	अहाते से बाहर	946	250	595	3	98	Outside premises	
कुआं	योग	11	7	4	..	..	Total	Well
	अहाते में	8	6	2	..	..	Within premises	
	अहाते से बाहर	3	1	2	..	..	Outside premises	
नल	योग	3,577	2,800	684	17	76	Total	Tap
	अहाते में	2,885	2,621	241	14	9	Within premises	
	अहाते से बाहर	692	179	443	3	67	Outside premises	
हैण्डपम्प/नलकूप	योग	5	3	2	..	..	Total	Handpump/
	अहाते में	2	2	..	..	..	Within premises	Tubewell
	अहाते से बाहर	3	1	2	..	..	Outside premises	
नदी/नहर	योग	14	3	9	..	2	Total	River/Canal
	अहाते में	2	2	..	..	..	Within premises	
	अहाते से बाहर	12	1	9	..	2	Outside premises	
तालाब	योग	1	1	..	..	..	Total	Tank
	अहाते में	1	1	..	..	..	Within premises	
	अहाते से बाहर	..	..	..	..	..	Outside premises	
अन्य	योग	244	74	141	..	29	Total	Others
	अहाते	8	6	2	..	..	Within premises	
	अहाते से बाहर	236	68	139	..	29	Outside premises	
बकलोह : (छा० बो०)								**BAKLOH : (C.B.)**
नगरीय								**URBAN**
सभी स्रोत	योग	335	99	230	..	6	Total	All sources
	अहाते में	108	71	37	..	..	Within premises	
	अहाते से बाहर	227	28	193	..	6	Outside premises	
कुंआं	योग	..	..	..	..	..	Total	Well
	अहाते में	..	..	..	..	..	Within premises	
	अहाते से बाहर	..	..	..	..	..	Outside premises	
नल	योग	321	98	218	..	5	Total	Tap
	अहाते में	106	70	36	..	..	Within premises	
	अहाते से बाहर	215	28	182	..	5	Outside premises	
हैण्ड पम्प/नलकूप	योग	..	..	..	..	..	Total	Handpump/
	अहाते में	..	..	..	..	..	Within premises	Tubewell
	अहाते से बाहर	..	..	..	..	..	Outside premises	
नदी/नहर	योग	..	..	..	..	..	Total	River/Canal
	अहाते में	..	..	..	..	..	Within premises	
	अहाते से बाहर	..	..	..	..	..	Outside premises	
तालाब	योग	..	..	..	..	..	Total	Tank
	अहाते में	..	..	..	..	..	Within premises	
	अहाते से बाहर	..	..	..	..	..	Outside premises	
अन्य	योग	14	1	12	..	1	Total	Others
	अहाते में	2	1	1	..	..	Within premises	
	अहाते से बाहर	12	..	11	..	1	Outside premises	

1		2	3	4	5	6	1	
चुवाड़ी खास : (अ. क्षे. स.)							CHUARI KHAS : (N.A.C.)	
नगरीय								URBAN
सभी स्रोत	योग	550	159	370	..	21	Total	All sources
	अहाते में	245	153	89	..	3	Within premises	
	अहाते से बाहर	305	6	281	..	18	Outside premises	
कुआं	योग	3	1	2	..	..	Total	Well
	अहाते में	3	1	2	..	..	Within premises	
	अहाते से बाहर	..	..	..	..	..	Outside premises	
नल	योग	483	158	310	..	15	Total	Tap
	अहाते में	242	152	87	..	3	Within premises	
	अहाते से बाहर	241	6	223	..	12	Outside premises	
हैण्डपम्प/नलकूप	योग	..	..	..	..	..	Total	Handpump/
	अहाते में	..	..	..	..	..	Within premises	Tubewell
	अहाते से बाहर	..	..	..	..	..	Outside premises	
नदी/नहर	योग	3	..	2	..	1	Total	River/Canal
	अहाते में	..	..	..	..	..	Within premises	
	अहाते से बाहर	3	..	2	..	1	Outside premises	
तालाब	योग	..	..	..	..	..	Total	Tank
	अहाते में	..	..	..	..	..	Within premises	
	अहाते से बाहर	..	..	..	..	..	Outside premises	
अन्य	योग	61	..	56	..	5	Total	Others
	अहाते में	..	..	..	..	..	Within premises	
	अहाते से बाहर	61	..	56	..	5	Outside premises	
डलहौजी : (न. स.)							DALHOUSIE : (U.A.)	
नगरीय								URBAN
सभी स्रोत	योग	1,644	855	714	5	70	Total	All sources
	अहाते में	878	721	155	..	2	Within premises	
	अहाते से बाहर	766	134	559	5	68	Outside premises	
कुआं	योग	13	6	6	..	1	Total	Well
	अहाते में	8	6	2	..	..	Within premises	
	अहाते से बाहर	5	..	4	..	1	Outside premises	
नल	योग	1,617	841	704	4	68	Total	Tap
	अहाते में	870	715	153	..	2	Within premises	
	अहाते से बाहर	747	126	551	4	66	Outside premises	
हैण्डपम्प/नलकूप	योग	2	2	..	..	..	Total	Handpump/
	अहाते में	..	..	..	..	..	Within premises	Tubewell
	अहाते से बाहर	2	2	..	..	..	Outside premises	
नदी/नहर	अयोग	..	..	..	..	..	Total	River/Canal
	अहाते में	..	..	..	..	..	Within premises	
	अहाते से बाहर	..	..	..	..	..	Outside premises	
तालाब	योग	..	..	..	..	..	Total	Tank
	अहाते में	..	..	..	..	..	Within premises	
	अहाते से बाहर	..	..	..	..	..	Outside premises	
अन्य	योग	12	6	4	1	1	Total	Others
	अहाते में	..	..	..	..	..	Within premises	
	अहाते से बाहर	12	6	4	1	1	Outside premises	

1		2	3	4	5	6		1
(क) डलहौजी : (न० पा०)							(A) DALHOUSIE : (M.C.)	
नगरीय								URBAN
सभी स्रोत	योग	1,367	740	561	4	62	Total	All sources
	अहाते में	775	650	123	..	2	Within premises	
	अहाते से बाहर	592	90	438	4	60	Outside premises	
कुआं	योग	12	6	5	..	1	Total	Well
	अहाते में	7	6	1	..	..	Within premises	
	अहाते से बाहर	5	..	4	..	1	Outside premises	
नल	योग	1,348	728	556	3	61	Total	Tap
	अहाते में	768	644	122	..	2	Within premises	
	अहाते से बाहर	580	84	434	3	59	Outside premises	
हैण्डपम्प/नलकूप	योग	2	2	..	..	..	Total	Handpump/
	अहाते में	..	..	..	..	..	Within premises	Tubewell
	अहाते से बाहर	2	2	..	..	..	Outside premises	
नदी/नहर	योग	..	..	..	..	..	Total	River/Canal
	अहाते में	..	..	..	..	..	Within premises	
	अहाते से बाहर	..	..	..	..	..	Outside premises	
तालाब	योग	..	..	..	..	..	Total	Tank
	अहाते में	..	..	..	...	..	Within premises	
	अहाते से बाहर	..	..	..	..	..	Outside premises	
अन्य	योग	5	4	..	1	..	Total	Others
	अहाते में	..	..	..	..	..	Within premises	
	अहाते से बाहर	5	4	..	1	..	Outside premises	
(ख) डलहौजी : (छा० बो०)							(B) DALHOUSIE (C.B.)	
नगरीय								URBAN
सभी स्रोत	योग	277	115	153	1	8	Total	All sources
	अहाते में	103	71	32	..	..	Within premises	
	अहाते से बाहर	174	44	121	1	8	Outside premises	
कुआ	योग	1	..	1	..	..	Total	Well
	अहाते में	1	..	1	..	..	Within premises	
	अहाते से बाहर	..	..	..	..	..	Outside premises	
नल	योग	269	113	148	1	7	Total	Tap
	अहाते में	102	71	31	..	..	Within premises	
	अहाते से बाहर	167	42	117	1	7	Outside premises	
हैण्डपम्प/नलकूप	योग		..	..	..	..	Total	Handpump/
	अहाते में	..	..	..	..	..	Within premises	Tubewell
	अहाते से बाहर	..	..	..	..	..	Outside premises	
नदी/नहर	योग	..	..	..	..	..	.Total	River/Canal
	अहाते में	..	..	..	..	..	Within premises	
	अहाते से बाहर	..	..	..	..	..	Outside premises	
तालाब	योग	..	..	..	..	..	Total	Tank
	अहाते में	..	..	..	..	..	Within premises	
	अहाते से बाहर	..	..	..	...	..	Outside premises	
अन्य	योग	7	2	4	..	1	Total	Others
	अहाते में	..	..	..	..	..	Within premises	
	अहाते से बाहर	7	2	4	..	1	Outside premises	

1		2	3	4	5	6	1	
जिला : कांगड़ा								DISTRICT : KANGRA
योग								TOTAL
सभी स्रोत	योग	219,235	17,336	185,046	1,017	15,836	Total	All sources
	अहाते में	37,072	13,566	21,329	340	1,837	Within premises	
	अहाते से बाहर	182,163	3,770	163,717	677	13,999	Outside premises	
कुआं	योग	26,697	1,050	22,759	156	2,732	Total	Well
	अहाते में	2,815	747	1,768	57	243	Within premises	
	अहाते से बाहर	23,882	303	20,991	99	2,489	Outside premises	
नल	योग	167,867	15,730	141,629	686	9,822	Total	Tap
	अहाते में	32,397	12,605	18,282	256	1,254	Within premises	
	अहाते से बाहर	135,470	3,125	123,347	430	8,568	Outside premises	
हैण्डपम्प/नलकूप	योग	1,965	131	1,294	38	502	Total	Handpump/
	अहाते में	1,275	110	900	6	259	Within premises	Tubewell
	अहाते से बाहर	690	21	394	32	243	Outside premises	
नदी/नहर	योग	1,172	25	651	55	441	Total	River/Canal
	अहाते में	60	3	9	11	37	Within premises	
	अहाते से बाहर	1,112	22	642	44	404	Outside premises	
तालाब	योग	890	23	783	15	69	Total	Tank
	अहाते में	10	2	5	2	1	Within premises	
	अहाते से बाहर	880	21	778	13	68	Outside premises	
अन्य	योग	20,644	377	17,930	67	2,270	Total	Others
	अहाते में	515	99	365	8	43	Within premises	
	अहाते से बाहर	20,129	278	17,565	59	2,227	Outside premises	
ग्रामीण								RURAL
सभी स्रोत	योग	207,269	11,265	179,648	942	15,414	Total	All sources
	अहाते में	29,624	8,075	19,496	295	1,758	Within premises	
	अहाते से बाहर	177,645	3,190	160,152	647	13,656	Outside premises	
कुआं	योग	25,857	727	22,306	140	2,684	Total	Well
	अहाते में	2,426	453	1,693	46	234	Within premises	
	अहाते से बाहर	23,431	274	20,613	94	2,450	Outside premises	
नल	योग	157,052	10,025	136,928	628	9,471	Total	Tap
	अहाते में	25,361	7,425	16,529	222	1,185	Within premises	
	अहाते से बाहर	131,691	2,600	120,399	406	8,286	Outside premises	
हैण्डपम्प/नलकूप	योग	1,943	114	1,290	38	501	Total	Handpump/
	अहाते में	1,256	94	897	6	259	Within premises	Tubewell
	अहाते से बाहर	687	20	393	32	242	Outside premises	
नदी/नहर	योग	1,156	20	645	54	437	Total	River/Canal
	अहाते में	58	2	9	11	36	Within premises	
	अहाते से बाहर	1,098	18	636	43	401	Outside premises	
तालाब	योग	876	21	772	15	68	Total	Tank
	अहाते में	10	2	5	2	1	Within premises	
	अहाते से बाहर	866	19	767	13	67	Outside premises	
अन्य	योग	20,385	358	17,707	67	2,253	Total	Others
	अहाते में	513	99	363	8	43	Within premises	
	अहाते से बाहर	19,872	259	17,344	59	2,210	Outside premises	

जे-5—जारी
H-5—Contd.

1		2	3	4	5	6		1
नगरीय								**URBAN**
सभी स्रोत	योग	11,966	6,071	5,398	75	422	Total	All sources
	अहाते में	7,448	5,491	1,833	45	79	Within premises	
	अहाते से बाहर	4,518	580	3,565	30	343	Outside premises	
कुआं	योग	840	323	453	16	48	Total	Well
	अहाते में	389	294	75	11	9	Within premises	
	अहाते से बाहर	451	29	378	5	39	Outside premises	
नल	योग	10,815	5,705	4,701	58	351	Total	Tap
	अहाते में	7,036	5,180	1,753	34	69	Within premises	
	अहाते से बाहर	3,779	525	2,948	24	282	Outside premises	
हैण्डपम्प/नलकूप	योग	22	17	4	..	1	Total	Handpump/
	अहाते में	19	16	3	..	..	Within premises	Tubewell
	अहाते से बाहर	3	1	1	..	1	Outside premises	
नदी/नहर	योग	16	5	6	1	4	Total	River/Canal
	अहाते में	2	1	..	..	1	Within premises	
	अहाते से बाहर	14	4	6	1	3	Outside premises	
तालाब	योग	14	2	11	..	1	Total	Tank
	अहाते में	..	..	..	..	..	Within premises	
	अहाते से बाहर	14	2	11	..	1	Outside premises	
अन्य	योग	259	19	223	..	17	Total	Others
	अहाते में	2	..	2	..	..	Within premises	
	अहाते से बाहर	257	19	221	..	17	Outside premises	
तहसील : नूरपुर								**TAHSIL : NURPUR**
ग्रामीण								**RURAL**
सभी स्रोत	योग	23,420	722	21,060	33	1,605	Total	All sources
	अहाते में	3,281	550	2,615	15	101	Within premises	
	अहाते से बाहर	20,139	172	18,445	18	1,504	Outside premises	
कुआं	योग	4,217	164	3,656	12	385	Total	Well
	अहाते में	467	78	372	3	14	Within premises	
	अहाते से बाहर	3,750	86	3,284	9	371	Outside premises	
नल	योग	17,108	517	15,742	19	830	Total	Tap
	अहाते में	2,622	437	2,122	12	51	Within premises	
	अहाते से बाहर	14,486	80	13,620	7	779	Outside premises	
हैण्डपम्प/नलकूप	योग	121	24	67	..	30	Total	Handpump/
	अहाते में	80	24	48	..	8	Within premises	Tubewell
	अहाते से बाहर	41	..	19	..	22	Outside premises	
नदी/नहर	योग	187	1	98	1	87	Total	River/Canal
	अहाते में	24	..	..	..	24	Within premises	
	अहाते से बाहर	163	1	98	1	63	Outside premises	
तालाब	योग	245	2	222	..	21	Total	Tank
	अहाते में	2	1	1	..	..	Within premises	
	अहाते से बाहर	243	1	221	..	21	Outside premises	
अन्य	योग	1,542	14	1,275	1	252	Total	Others
	अहाते में	86	10	72	..	4	Within premises	
	अहाते से बाहर	1,456	4	1,203	1	248	Outside premises	

1		2	3	4	5	6	1	
तहसील : इन्दौरा								TAHSIL : INDORA
ग्रामीण								RURAL
सभी स्रोत	योग	10,555	443	8,159	32	1,921	Total	All sources
	अहाते में	2,443	350	1,686	13	394	Within premises	
	अहाते से बाहर	8,112	93	6,473	19	1,527	Outside premises	
कुआं	योग	3,068	60	2,280	13	715	Total	Well
	अहाते में	413	43	281	7	82	Within premises	
	अहाते से बाहर	2,655	17	1,999	6	633	Outside premises	
नल	योग	5,847	318	4,794	14	721	Total	Tap
	अहाते में	1,011	252	661	4	94	Within premises	
	अहाते से बाहर	4,836	66	4,133	10	627	Outside premises	
हैण्ड पम्प/नलकूप	योग	1,479	61	1,003	5	410	Total	Handpump/
	अहाते में	1,009	52	738	2	217	Within premises	Tubewell
	अहाते से बाहर	470	9	265	3	193	Outside premises	
नदी/नहर	योग	85	2	30	..	53	Total	River/Canal
	अहाते में	2	1	..	..	1	Within premises	
	अहाते से बाहर	83	1	30	..	52	Outside premises	
तालाब	योग	3	..	3	..	..	Total	Tank
	अहाते में	..	..	..	..	..	Within premisse	
	अहाते से बाहर	3	..	3	..	..	Outside premises	
अन्य	योग	73	2	49	..	22	Total	Others
	अहाते में	8	2	6	..	..	Within premises	
	अहाते से बाहर	65	..	43	..	22	Outside premises	
उप-तहसील : फतेहपुर								SUB-TAHSIL : FATEHPUR
ग्रामीण								RURAL
सभी स्रोत	योग	8,473	173	7,466	33	801	Total	All sources
	अहाते में	818	116	612	5	85	Withinpremises	
	अहाते से बाहर	7,655	57	6,854	28	716	Outside premises	
कुआं	योग	1,832	12	1,561	12	247	Total	Well
	अहाते में	70	4	45	4	17	Within premises	
	अहाते से बाहर	1,762	8	1,516	8	230	Outside premises	
नल	योग	6,129	156	5,609	17	347	Total	Tap
	अहाते में	638	111	502	1	24	Within premises	
	अहाते से बाहर	5,491	45	5,107	16	323	Outside premises	
हैण्डपम्प/नलकूप	योग	138	2	88	2	46	Total	Handpump/
	अहाते में	97	1	64	..	32	Within premises	Tubewell
	अहाते से बाहर	41	1	24	2	14	Outside premises	
नदी/नहर	योग	180	1	61	1	117	Total	River/Canal
	अहाते में	10	..	1	..	9	Within premises	
	अहाते से बाहर	170	1	60	1	108	Outside premises	
तालाब	योग	7	..	4	..	3	Total	Tank
	अहाते में	1	..	..	..	1	Within premises	
	अहाते से बाहर	6	..	4	..	2	Outside premises	
अन्य	योग	187	2	143	1	41	Total	Others
	अहाते में	2	..	..	..	2	Within premises	
	अहाते से बाहर	185	2	143	1	39	Outside premises	

1		2	3	4	5	6	1	
तहसील : ज्वाली							TAHSIL : JAWALI	
ग्रामीण								RURAL
सभी स्रोत	योग	11,956	600	10,477	106	773	Total	All sources
	अहाते में	1,517	408	1,012	36	61	Within premises	
	अहाते से बाहर	10,439	192	9,465	70	712	Outside premises	
कुआं	योग	2,715	42	2,470	20	183	Total	Well
	अहाते में	148	8	119	5	16	Within premises	
	अहाते से बाहर	2,567	34	2,351	15	167	Outside premises	
नल	योग	8,985	557	7,845	80	503	Total	Tap
	अहाते में	1,365	400	892	29	44	Within premises	
	अहाते से बाहर	7,620	157	6,953	51	459	Outside premises	
हैण्डपम्प/नलकूप	योग	44	1	41	1	1	Total	Handpump/
	अहाते में	..	..	..	..	..	Within premises	Tubewell
	अहाते से बाहर	44	1	41	1	1	Outside premises	
नदी/नहर	योग	48	..	23	4	21	Total	River/Canal
	अहाते में	2	..	..	2	..	Within premises	
	अहाते से बाहर	46	..	23	2	21	Outside premises	
तालाब	योग	4	..	4	..	..	Total	Tank
	अहाते में	1	..	1	..	..	Within premises	
	अहाते से बाहर	3	..	3	..	..	Outside premises	
अन्य	योग	160	..	94	1	65	Total	Others
	अहाते में	1	..	..	..	1	Within premises	
	अहाते से बाहर	159	..	94	1	64	Outside premises	
उप-तहसील: हरचकियां							SUB-TAHSIL : HARCHAKIAN	
ग्रामीण								RURAL
सभी स्रोत	योग	2,457	48	2,209	6	194	Total	All sources
	अहाते में	317	39	253	..	25	Within premises	
	अहाते से बाहर	2,140	9	1,956	6	169	Outside premises	
कुआं	योग	310	2	283	..	25	Total	Well
	अहाते में	24	1	20	..	3	Within premises	
	अहाते से बाहर	286	1	263	..	22	Outside premises	
नल	योग	1,473	42	1,353	..	78	Total	Tap
	अहाते में	290	38	231	..	21	Within premises	
	अहाते से बाहर	1,183	4	1,122	..	57	Outside premises	
हैण्ड पम्प/नलकूप	योग	2	..	2	..	..	Total	Handpump/
	अहाते में	..	..	..	..	..	Within premises	Tubewell
	अहाते से बाहर	2	..	2	..	..	Outside premises	
नदी/नहर	योग	2	..	..	..	2	Total	River/Canal
	अहाते में	..	..	..	..	..	Within premises	
	अहाते से बाहर	2	..	..	..	2	Outside premises	
तालाब	योग	..	..	..	..	..	Total	
	अहाते में	..	..	..	..	..	Within premises	
	अहाते से बाहर	..	..	..	..	..	Outside premises	
अन्य	योग	670	4	571	6	89	Total	Others
	अहाते में	3	..	2	..	1	Within premises	
	अहाते से बाहर	667	4	569	6	88	Outside premises	

1		2	3	4	5	6	1	
तहसील : कांगड़ा								**TAHSIL : KANGRA**
ग्रामीण								**RURAL**
सभी स्रोत	योग	28,912	1,514	25,039	131	2,228	Total	All sources
	अहाते में	4,033	1,118	2,690	47	178	Within premises	
	अहाते से बाहर	24,879	396	22,349	84	2,050	Outside premises	
कुंआं	योग	3,563	123	3,134	13	293	Total	Well
	अहाते में	462	91	350	..	21	Within premises	
	अहाते से बाहर	3,101	32	2,784	13	272	Outside premises	
नल	योग	21,218	1,308	18,332	87	1,491	Total	Tap
	अहाते में	3,423	1,001	2,233	42	147	Within premises	
	अहाते से बाहर	17,795	307	16,099	45	1,344	Outside premises	
हैण्डपम्प/नलकूप	योग	48	9	28	7	4	Total	Handpump/
	अहाते में	30	8	20	1	1	Within premises	Tubewell
	अहाते से बाहर	18	1	8	6	3	Outside premises	
नदी/नहर	योग	145	..	118	12	15	Total	River/Canal
	अहाते में	3	..	..	3	..	Within premises	
	अहाते से बाहर	142	..	118	9	15	Outside premises	
तालाब	योग	162	14	144	2	2	Total	Tank
	अहाते में	1	..	1	..	..	Within premises	
	अहाते से बाहर	161	14	143	2	2	ORtside premises	
अन्य	योग	3,776	60	3,283	10	423	Total	Others
	अहाते में	114	18	86	1	9	Within premises	
	अहाते से बाहर	3,662	42	3,197	9	414	Outside premises	
तहसील . धर्मशाला								**TAHSIL : DHARMSALA**
ग्रामीण								**RURAL**
सभी स्रोत	योग	15,158	1,619	11,827	63	1,649	Total	All sources
	अहाते में	3,202	1,348	1,652	18	184	Within premises	
	अहाते से बाहर	11,956	271	10,175	45	1,465	Outside premises	
कुआं	योग	477	33	357	7	80	Total	Well
	अहाते में	78	23	40	1	14	Within premises	
	अहाते से बाहर	399	10	317	6	66	Outside premises	
नल	योग	12,891	1,552	10,140	45	1,154	Total	Tap
	अहाते में	3,060	1,320	1,566	16	158	Within premises	
	अहाते से बाहर	9,831	232	8,574	29	996	Outside premises	
हैण्डपम्प/नलकूप	योग	12	1	9	2	..	Total	Handpump/
	अहाते में	8	1	7	..	..	Within premises	Tubewell
	अहाते से बाहर	4	..	2	2	..	Outside premises	
नदी/नहर	योग	143	7	91	2	43	Total	River/Canal
	अहाते में	1	..	1	..	..	Within premises	
	अहाते से बाहर	142	7	90	2	43	Outside premises	
तालाब	योग	52	..	36	1	15	Total	Tank
	अहाते में	..	..	..	..	..	Within premises	
	अहाते से बाहर	52	..	36	1	15	Outside premises	
अन्य	योग	1,583	26	1,194	6	357	Total	Others
	अहाते में	55	4	38	1	12	Within premises	
	अहाते से बाहर	1,528	22	1,156	5	345	Outside premises	

जी-5—जारी
H-5—Contd.

1		2	3	4	5	6	1	
तहसील : पालमपुर							TAHSIL : PALAMPUR	
ग्रामीण							RURAL	
सभी स्रोत	योग	26,644	2,788	22,273	184	1,399	Total	All sources
	अहाते में	4,618	1,993	2,402	56	167	Within premises	
	अहाते से बाहर	22,026	795	19,871	128	1,232	Outside premises	
कुंआं	योग	769	147	549	18	55	Total	Well
	अहाते में	221	136	64	7	14	Within premises	
	अहाते से बाहर	548	11	485	11	41	Outside premises	
नल	योग	22,798	2,530	19,049	131	1,088	Total	Tap
	अहाते में	4,290	1,831	2,268	45	146	Within premises	
	अहाते से बाहर	18,508	699	16,781	86	942	Outside premises	
हैण्डपम्प/नलकूप	योग	18	9	4	4	1	Total	Handpump/
	अहाते में	4	3	1	..	..	Within premises	Tubewell
	अहाते से बाहर	14	6	3	4	1	Outside premises	
नदी/नहर	योग	105	8	68	10	19	Total	River/Canal
	अहाते में	4	..	2	2	..	Within premises	
	अहाते से बाहर	101	8	66	8	19	Outside premises	
तालाब	योग	112	2	96	2	12	Total	Tank
	अहाते में	2	..	2	..	..	Within premises	
	अहाते से बाहर	110	2	94	2	12	Outside premises	
अन्य	योग	2,842	92	2,507	19	224	Total	Others
	अहाते में	97	23	65	2	7	Within premises	
	अहाते से बाहर	2,745	69	2,442	17	217	Outside premises	
उप-तहसील : धीरा							SUB-TAHSIL : DHIERA	
ग्रामीण							RURAL	
सभी स्रोत	योग	4,096	58	3,834	12	192	Total	All sources
	अहाते में	253	31	204	2	16	Within premises	
	अहाते से बाहर	3,843	27	3,630	10	176	Outside premises	
कुआं	योग	306	..	277	2	27	Total	Well
	अहाते में	5	..	4	1	..	Within premises	
	अहाते से बाहर	301	..	273	1	27	Outside premises	
नल	योग	3,590	55	3,391	10	134	Total	Tap
	अहाते में	248	31	200	1	16	Within premises	
	अहाते से बाहर	3,342	24	3,191	9	118	Outside premises	
हैण्डपम्प/नलकूप	योग	..	..	..	..	..	Total	Handpump/
	अहाते में	..	..	..	..	..	Within premises	Tubewell
	अहाते से बाहर	..	..	..	..	..	Outside premises	
नदी/नहर	योग	1	..	..	..	1	Total	River/Canal
	अहाते में	..	..	..	..	..	Within premises	
	अहाते से बाहर	1	..	..	..	1	Outside premises	
तालाब	योग	2	1	1	..	..	Total	Tank
	अहाते में	..	..	..	..	..	Within premises	
	अहाते से बाहर	2	1	1	..	..	Outside premises	
अन्य	योग	197	2	165	..	30	Total	Others
	अहाते में	..	..	..	..	..	Within premises	
	अहाते से बाहर	197	2	165	..	30	Outside premises	

1		2	3	4	5	6		1
तहसील : बडोह								**TAHSIL : BAROH**
ग्रामीण								**RURAL**
सभी स्रोत	योग	3,781	37	3,507	20	217	Total	All sources
	अहाते में	404	26	339	10	29	Within premises	
	अहाते से बाहर	3,377	11	3,168	10	188	Outside premises	
कुआं	योग	223	4	197	1	21	Total	Well
	अहाते में	16	4	10	..	2	Within premises	
	अहाते से बाहर	207	..	187	1	19	Outside premises	
नल	योग	1,862	29	1,719	12	102	Total	Tap
	अहाते में	363	21	312	5	25	Within premises	
	अहाते से बाहर	1,499	8	1,407	7	77	Outside premises	
हैण्डपम्प/नलकूप	योग	2	..	1	1	..	Total	Handpump/
	अहाते में	2	..	1	1	..	Within premises	Tubewell
	अहाते से बाहर	..	..	..	..	..	Outside premises	
नदी/नाहर	योग	2	..	..	2	..	Total	River/Canal
	अहाते में	2	..	..	2	..	Within premises	
	अहाते से बाहर	..	..	..	..	..	Outside premises	
तालाब	योग	7	..	4	2	1	Total	Tank
	अहाते में	1	..	..	1	..	Within premises	
	अहाते से बाहर	6	..	4	1	1	Outside premises	
अन्य ,	योग	1,685	4	1,586	2	93	Total	Others
	अहाते में	20	1	16	1	2	Within premises	
	अहाते से बाहर	1,665	3	1,570	1	91	Outside premises	
तहसील : जसवां								**TAHSIL : JASWAN**
ग्रामीण								**RURAL**
सभी स्रोत	योग	5,912	157	4,966	31	758	Total	All sources
	अहाते में	796	123	607	5	61	Within premises	
	अहाते से बाहर	5,116	34	4,359	26	697	Outside premises	
कुआं	योग	465	2	389	4	70	Total	Well
	अहाते में	35	2	27	2	4	Within premises	
	अहाते से बहार	430	..	362	2	66	Outside premises	
नल	योग	5,293	154	4,510	23	606	Total	Tap
	अहाते में	755	121	574	3	57	Within premises	
	अहाते से बाहर	4,538	33	3,936	20	549	Outside premises	
हैण्डपम्प/नलकूप	योग	5	..	4	..	1	Total	Handpump/
	अहाते में	3	..	3	..	..	Within premises	Tubewell
	अहाते से बाहर	2	..	1	..	1	Outside premises	
नदी/नहर	योग	28	..	10	2	16	Total	River/Canal
	अहाते में	..	..	..	..	..	Within premises	
	अहाते से बाहर	28	..	10	2	16	Outside premises	
तालाब	योग	2	..	..	2	..	Total	Tank
	अहाते में	..	..	..	..	..	Within premises	
	अहाते से बाहर	2	..	..	2	..	Outside premises	
अन्य	योग	119	1	53	..	65	Total	Others
	अहाते में	3	..	3	..	..	Within premises	
	अहाते से बाहर	116	1	50	..	65	Outside premises	

1		2	3	4	5	6	1	
तससील : देरा गोपीपुर								TAHSIL : DERA GOPIPUR
ग्रामीण								RURAL
सभी स्रोत	योग	22,299	907	19,911	89	1,392	Total	All sources
	अहाते में	2,934	610	2,170	36	118	Within premises	
	अहाते से बाहर	19,365	297	17,741	53	1,274	Outside premises	
कुआं	योग	5,650	76	5,170	20	384	Total	Well
	अहाते में	295	27	235	11	22	Within premises	
	अहाते से बाहर	5,355	49	4,935	9	362	Outside premises	
नल	योग	14,236	797	12,582	48	809	Total	Tap
	अहाते में	2,594	577	1,901	21	95	Within premises	
	अहाते से बाहर	11,642	220	10,681	27	714	Outside premises	
हैण्डपम्प/नलकूप	योग	40	6	20	7	7	Total	Handpump/
	अहाते में	16	5	8	2	1	Within premises	Tubewll
	अहाते से बाहर	24	1	12	5	6	Outside premises	
नदी/नहर	योग	41	..	32	3	6	Total	River/Canal
	अहाते में	3	..	2	1	..	Within premises	
	अहाते से बाहर	38	..	30	2	6	Outside premises	
तालाब	योग	88	..	84	1	3	Total	Tank
	अहाते में	..	..	..	..	..	Within premises	
	अहाते से बाहर	88	..	84	1	3	Outside premises	
अन्य	योग	2,244	28	2,023	10	183	Total	Others
	अहाते में	26	1	24	1	..	Within premises	
	अहाते स बाहर	2,218	27	1,999	9	183	Outside premises	
उप-तहसील : रक्कड								SUB-TAHSIL : RAKKAR
ग्रामीण								RURAL
सभी स्रोत	योग	4,918	134	4,383	31	370	Total	All sources
	अहाते में	437	78	299	7	53	Within premises	
	अहाते से बाहर	4,481	56	4,084	24	317	Outside premises	
कुआं	योग	668	16	572	4	76	Total	Well
	अहाते में	22	2	16	2	2	Within premises	
	अहाते से बाहर	646	14	556	2	74	Outside premises	
नल	योग	4,024	117	3,626	25	256	Total	Tap
	अहाते में	412	75	281	5	51	Within premises	
	अहाते से बाहर	3,612	42	3,345	20	205	Outside premises	
हैण्डपम्प/नलकूप	योग	7	..	4	2	1	Total	Handpump/
	अहाते में	1	..	1	..	..	Within premises	Tubewell
	अहाते से बाहर	6	..	3	2	1	Outside premises	
नदी/नहर	योग	13	..	10	..	3	Total	River/Canal
	अहाते में	..	..	..	..	..	Within premises	
	अहाते से बाहर	13	..	10	..	3	Outside premises	
तालाब	योग	3	1	1	..	1	Total	Tank
	अहाते में	1	1	..	..	..	Within premises	
	अहाते से बाहर	2	..	1	..	1	Outside premises	
अन्य	योग	203	..	170	..	33	Total	Others
	अहाते में	1	..	1	..	..	Within premises	
	अहाते से बाहर	202	..	169	..	33	Outside premises	

1		2	3	4	5	6		1
तहसील : खूडियां								TAHSIL : KHUNDIAN
ग्रामीण								RURAL
सभी स्रोत	योग	5,454	105	4,984	20	345	Total	All sources
	अहाते में	168	38	113	5	12	Within premises	
	अहाते से बाहर	5,286	67	4,871	15	333	Outside premises	
कुआं	योग	438	2	391	3	42	Total	Well
	अहाते में	1	..	1	..	..	Within premises	
	अहाते से बाहर	437	2	390	3	42	Outside premises	
नल	योग	1,656	45	1,544	7	60	Total	Tap
	अहाते में	141	32	97	4	8	Within premises	
	अहाते से बाहर	1,515	13	1,447	3	52	Outside premises	
हैण्डपम्प/नलकूप	योग	2	..	1	1	..	Total	Handpump/
	अहाते में	1	..	1	..	..	Within premises	Tubewell
	अहाते से बाहर	1	..	..	1	..	Outside premises	
नदी/नहर	योग	5	..	2	3	..	Total	River/Canal
	अहाते में	1	..	..	1	..	Within premises	
	अहाते से बाहर	4	..	2	2	..	Outside premises	
तालाब	योग	1	..	1	..	..	Total	Tank
	अहाते में	..	..	..	..	..	Within premises	
	अहाते से बाहर	1	..	1	..	..	Outside premises	
अन्य	योग	3,352	58	3,045	6	243	Total	Others
	अहाते में	24	6	14	..	4	Within premises	
	अहाते से बाहर	3,328	52	3,031	6	239	Outside premises	
तहसील : जैसिंहपुर								TAHSIL : JAISINGHPUR
ग्रामीण								RURAL
सभी स्रोत	योग	13,061	394	12,208	66	393	Total	All sources
	अहाते में	1,059	205	727	21	106	Within premises	
	अहाते से बाहर	12,002	189	11,481	45	287	Outside premises	
कुआं	योग	710	20	642	6	42	Total	Well
	अहाते में	60	13	34	2	11	Within premises	
	अहाते से बाहर	650	7	608	4	31	Outside premises	
नल	योग	11,110	360	10,401	50	299	Total	Tap
	अहाते में	988	191	686	17	94	Within premises	
	अहाते से बाहर	10,122	169	9,715	33	205	Outside premises	
हैण्डपम्प/नलकूप	योग	3	..	3	..	..	Total	Handpump/
	अहाते में	..	..	..	..	..	Within premises	Tubewell
	अहाते से बाहर	3	..	3	..	..	Outside premises	
नदी/नहर	योग	39	1	32	5	1	Total	River/Canal
	अहाते में	5	1	3	..	1	Within premises	
	अहाते से बाहर	34	..	29	5	..	Outside premises	
तालाब	योग	135	..	123	2	10	Total	Tank
	अहाते में	..	..	..	..	..	Within premises	
	अहाते से बाहर	135	..	123	2	10	Outside premises	
अन्य	योग	1,064	13	1,007	3	41	Total	Others
	अहाते में	6	..	4	2	..	Within premises	
	अपाते से बाहर	1,058	13	1,003	1	41	Outside premises	

1		2	3	4	5	6	1	
तहसील : बैजनाथ							**TAHSIL : BAIJNATH**	
ग्रामीण								**RURAL**
सभी स्रोत	योग	16,708	1,395	14,230	64	1,019	Total	All sources
	अहाते में	2,932	919	1,852	9	152	Within premises	
	अहाते से बाहर	13,776	476	12,378	55	867	Outside premises	
कुआं	योग	227	24	174	4	25	Total	Well
	अहाते में	99	21	69	..	9	Within premises	
	अहाते से बाहर	128	3	105	4	16	Outside premises	
नल	योग	15,809	1,322	13,565	44	878	Total	Tap
	अहाते में	2,761	864	1,747	9	141	Within premises	
	अहाते से बाहर	13,048	458	11,818	35	737	Outside premises	
हैण्डपम्प/नलकूप	योग	18	1	14	3	..	Total	Handpump/
	अहाते में	5	..	5	..	..	Within premises	Tubewell
	अहाते से बाहर	13	1	9	3	..	Outside premises	
नदी/नहर	योग	103	..	55	9	39	Total	River/Canal
	अहाते में	1	..	..	..	1	Within premises	
	अहाते से बाहर	102	..	55	9	38	Outside premises	
तालाब	योग	27	1	24	2	..	Total	Tank
	अहाते में	..	..	..	..	..	Within premises	
	अहाते से बाहर	27	1	24	2	..	Outside premises	
अन्य	योग	524	47	398	2	77	Total	Others
	अहाते में	66	34	31	..	1	Within premises	
	अहाते से बाहर	458	13	367	2	76	Outside premises	
उप तहसील : थुरल							**SUB-TAHSIL : THURAL**	
ग्रामीण								**RURAL**
सभी स्रोत	योग	3,465	171	3,115	21	158	Total	All sources
	अहाते में	412	123	263	10	16	Within premises	
	अहाते से बाहर	3,053	48	2,852	11	142	Outside premises	
कुआं	योग	219	..	204	1	14	Total	
	अहाते में	10	..	6	1	3	Within premises	
	अहाते से बाहर	209	..	198	..	11	Outside premises	
नल	योग	3,023	166	2,726	16	115	Total	Tap
	अहाते में	400	123	256	8	13	Within premises	
	अहाते से बाहर	2,623	43	2,470	8	102	Outside premises	
हैण्डपम्प/नलकूप	योग	4	..	1	3	..	Total	Handpump/
	अहाते में	..	..	..	..	..	Within premises	Tubewell
	अहाते से बाहर	4	..	1	3	..	Outside premises	
नदी/नहर	योग	29	..	15	..	14	Total	River/Canal
	अहाते में	..	..	..	..	..	Within premises	
	अहाते से बाहर	29	..	15	..	14	Outside premises	
तालाब	योग	26	..	25	1	..	Total	Tank
	अहाते में	1	..	..	1	..	Within premises	
	अहाते से बाहर	25	..	25	..	..	Outside premises	
अन्य	योग	164	5	144	..	15	Total	Others
	अहाते में	1	..	1	..	..	Within premises	
	अहाते से बाहर	163	5	143	..	15	Outside premises	

1		2	3	4	5	6	7	
नूरपुर : (न. पा.)							NURPUR : (M.C.)	
नगरीय								URBAN
सभी स्रोत	योग	1,636	769	789	25	53	Total	All sources
	अहाते में	1,088	695	352	16	25	Within premises	
	अहाते से बाहर	548	74	437	9	28	Outside premises	
कुआं	योग	116	28	70	9	9	Total	Well
	अहाते में	48	21	15	7	5	Within premises	
	अहाते से बाहर	68	7	55	2	4	Outside premises	
नल	योग	1,501	737	709	16	39	Total	Tap
	अहाते में	1,037	674	335	9	19	Within premises	
	अहाते से बाहर	464	63	374	7	20	Outside premises	
हैण्डपम्प/नलकूप	योग	2	..	2	..	..	Total	Handpump/
	अहाते में	2	..	2	..	..	Within premises	Tubewell
	अहाते से बाहर	..	..	..	..	..	Outside premises	
नदी/नहर	योग	5	3	..	..	2	Total	River/Canal
	अहाते में	1	..	..	..	1	Within premises	
	अहाते से बाहर	4	3	..	..	1	Outside premises	
तालाब	योग	..	..	..	..	..	Total	Tank
	अहाते में	..	..	..	..	..	Within premises	
	अहाते से बाहर	..	..	..	..	..	Outside premises	
अन्य	योग	12	1	8	..	3	Total	Others
	अहाते में	..	..	..	..	..	Within premisees	
	अहाते से बाहर	12	1	8	..	3	Outside premises	
देरा गोपीपुर : (अ. क्षे. स.)							DEHRA GOPIPUR : (N.A.C.)	
								URBAN
सभी स्रोत	योग	849	354	471	1	23	Total	All sources
	अहाते में	544	339	202	..	3	Within premises	
	अहाते से बाहर	305	15	269	1	20	Outside premises	
कुआं	योग	162	40	113	..	9	Total	Well
	अहाते में	50	39	11	..	..	Within premises	
	अहाते से बाहर	112	1	102	..	9	Outside premises	
नल	योग	668	301	352	1	14	Total	Tap
	अहाते में	483	290	190	..	3	Within premises	
	अहाते से बाहर	185	11	162	1	11	Outside premises	
हैण्डपम्प/नलकूप	योग	11	10	1	..	..	Total	Handpump/
	अहाते में	11	10	1	..	..	Within premises	Tubewell
	अहाते से बाहर	..	..	..	..	..	Outside premises	
नदी/नहर	योग	..	..	..	..	..	Total	River/Canal
	अहाते में	..	..	..	..	..	Within premises	
	अहाते से बाहर	..	..	..	..	..	Outside premises	
तालाब	योग	..	..	..	..	..	Total	
	अहाते में	..	..	..	..	..	Within premises	Tank
	अहाते से बाहर	..	..	..	..	..	Outside premises	
अन्य	योग	8	3	5	..	..	Total	Others
	अहाते में	..	..	..	..	..	Within premises	
	अहाते से बाहर	8	3	5	..	..	Outside premises	

एच-5—जारी
H-5—Contd.

1		2	3	4	5	6	1	
ज्वालामुखी : (अ० क्षे० स०)							JAWALAMUKHI : (N.A.C.)	
नगरीय								URBAN
सभी स्रोत	योग	821	386	418	1	16	Total	All sources
	अहाते में	445	345	100	..	..	Within premises	
	अहाते से बाहर	376	41	318	1	16	Outside premises	
कुआं	योग	123	9	106	1	7	Total	Well
	अहाते में	22	7	15	..	..	Within premises	
	अहाते से बाहर	101	2	91	1	7	Outside premises	
नल	योग	697	376	312	..	9	Total	Tap
	अहाते में	423	338	85	..	..	Within premises	
	अहाते से बाहर	274	38	227	..	9	Outside premises	
हैण्डपम्प/नलकूप	योग	..	..	..	..	..	Total	Handpump/
	अहाते में	..	..	..	..	..	Within premises	Tubewell
	अहाते से बाहर	..	..	..	..	..	Outside premises	
नदी/नहर	योग	..	..	..	..	..	Total	River/Canal
	अहाते में	..	..	..	..	..	Within premises	
	अहाते से बाहर	..		..	..	..	Outside premises	
तालाब	योग	..	..	..	..	..	Total	Tank
	अहाते में	..	..	..	..	..	Within premises	
	अहाते से बाहर	..	..	..	..	..	Outside premises	
अन्य	योग	1	1	..	..	..	Total	Others
	अहाते में	..	..	..	..	..	Within premises	
	अहाते से बाहर	1	1	..	..	..	Outside premises	
नगरोटा बगवां : (अ० क्षे० स०)							NAGROTA BAGWAN : (N.A.C.)	
नगरीय								URBAN
सभी स्रोत	योग	914	383	497	5	29	Total	All sources
	अहाते में	620	365	239	3	13	Within premises	
	अहाते से बाहर	294	18	258	2	16	Outside premises	
कुआं	योग	17	12	2	1	2	Total	Well
	अहाते में	16	12	1	1	2	Within premises	
	अहाते से बाहर	1	..	1	..	..	Outside premises	
नल	योग	894	368	495	4	27	Total	Tap
	अहाते में	604	353	238	2	11	Within premises	
	अहाते से बाहर	290	15	257	2	16	Outside premises	
हैण्डपम्प/नलकूप	योग	..	..	..	..	..	Total	Handpump/
	अहाते में	..	..	..	..	..	Within premises	Tubewell
	अहाते से बाहर	..	..	..	..	..	Outside premises	
नदी/नहर	योग	..	..	..	..	..	Total	River/Canal
	अहाते में	..	..	..	..	..	Within premises	
	अहाते से बाहर	..	..	..	..	..	Outside premises	
तालाब	योग	1	1	..	..	..	Total	Tank
	अहाते में	..	..	..	..	..	Within premises	
	अहाते से बाहर	1	1	..	..	..	Outside premises	
अन्य	योग	2	2	..	..	..	Total	Others
	अहाते में	..	..	..	..	..	Within premises	
	अहाते से बाहर	2	2	..	..	..	Outside premises	

अ-5—जारी
H-5—Contd.

1		2	3	4	5	6		1
कांगड़ा : (न० पा०)								KANGRA : (M.C.)
नगरीय								URBAN
सभी स्रोत	योग	1,636	796	800	16	24	Total	All sources
	अहाते में	938	675	253	7	3	Within premises	
	अहाते से बाहर	698	121	547	9	21	Outside premises	
कुआं	योग	234	97	133	2	2	Total	Well
	अहाते में	105	91	11	2	1	Within premises	
	अहाते से बाहर	129	6	122	..	1	Outside premises	
नल	योग	1,383	694	654	13	22	Total	Tap
	अहाते में	832	583	242	5	2	Within premises	
	अहाते से बाहर	551	111	412	8	20	Outside premises	
हैण्डपम्प/नलकूप	योग	2	1	1	..	..	Total	Handpump/
	अहाते में	1	1	..	..	..	Within premises	Tubewell
	अहाते से बाहर	1	..	1	..	..	Outside premises	
नदी/नहर	योग	3	..	2	1	..	Total	River/Canal
	अहाते में	..	..	..	..	..	Within premises	
	अहाते से बाहर	3	..	2	1	..	Outside premises	
तालाब	योग	..	..	..	..	..	Total	Tank
	अहाते में	..	..	..	..	..	Within premises	
	अहाते से बाहर	..	..	..	..	..	Outside premises	
अन्य	योग	14	4	10	..	..	Total	Others
	अहाते में	..	..	..	..	..	Within premises	
	अहाते से बाहर	14	4	10	..	..	Outside premises	
योल : (छा० बो०)								YOL : (C. B.)
नगरीय								URBAN
सभी स्रोत	योग	1,462	679	714	..	69	Total	All sources
	अहाते में	825	652	170	..	3	Within premises	
	अहाते से बाहर	637	27	544	..	66	Outside premises	
कुआं	योग	12	7	5	..	..	Total	Well
	अहाते में	10	6	4	..	..	Within premises	
	अहाते से बाहर	2	1	1	..	..	Outside premises	
नल	योग	1,307	669	579	..	59	Total	Tap
	अहाते में	813	646	164	..	3	Within premises	
	अहाते से बाहर	494	23	415	..	56	Outside premises	
हैण्डपम्प/नलकूप	योग	..	..	..	..	..	Total	Handpump/
	अहाते में	..	..	..	..	..	Within premises	Tubewell
	अहाते से बाहर	..	..	..	..	..	Outside premises	
नदी/नहर	योग	..	..	..	..	..	Total	River/Canal
	अहाते में	..	..	..	..	..	Within premises	
	अहाते से बाहर	..	..	..	..	..	Outside premises	
तालाब	योग	..	..	..	..	..	Total	Tank
	अहाते में	..	..	..	..	..	Within premises	
	अहाते से बाहर	..	..	..	..	..	Outside premises	
अन्य	योग	143	3	130	..	10	Total	Others
	अहाते में	2	..	2	..	..	Within premises	
	अहाते से बाहर	141	3	128	..	10	Outside premises	

1		2	3	4	5	6		
धर्मशाला (न.पा.)							DHARAMSALA : (M.C.)	
नगरीय								URBAN
सभी स्रोत	योग	3,812	2,090	1,554	27	141	Total	All sources
	अहाते में	2,350	1,846	453	19	32	Within premises	
	अहाते से बाहर	1,462	244	1,101	8	109	Outside premises	
कुआं	योग	108	63	24	3	18	Total	Well
	अहाते में	75	55	18	1	1	Within premises	
	अहाते से बाहर	33	8	6	2	17	Outside premises	
नल	योग	3,599	2,014	1,446	24	115	Total	Tap
	अहाते में	2,270	1,786	435	18	31	Within premises	
	अहाते से बाहर	1,329	228	1,011	6	84	Outside premises	
हैण्डपम्प/नलकूप	योग	7	6	..	..	1	Total	Handpump/
	अहाते में	5	5	..	..	..	Within premises	Tubewell
	अहाते से बाहर	2	1	..	..	1	Outside premises	
नदी/नहर	योग	7	1	4	..	2	Total	River/Canal
	अहाते में	..	..	..	..	..	Within premises	
	अहाते से बाहर	7	1	4	..	2	Outside premises	
तालाब	योग	13	1	11	..	1	Total	Tank
	अहाते में	..	..	..	..	..	Within premises	
	अहाते से बाहर	13	1	11	..	1	Outside premises	
अन्य	योग	78	5	69	..	4	Total	Others
	अहाते में	..	..	..	..	..	Within premises	
	अहाते से बाहर	78	5	69	..	4	Outside premises	
पालमपुर : (न.पा.)							PALAMPUR : (MC.)	
नगरीय								URBAN
सभी स्रोत	योग	836	614	155	..	67	Total	All sources
	अहाते में	638	574	64	..	..	Within premises	
	अहाते से बाहर	198	40	91	..	67	Outside premises	
कुआं	योग	68	67	..	..	1	Total	Well
	अहाते में	63	63	..	..	..	Within premises	
	अहाते से बाहर	5	4	..	..	1	Outside premises	
नल	योग	766	546	154	..	66	Total	Tap
	अहाते में	574	510	64	..	..	Within premises	
	अहाते से बाहर	192	36	90	..	66	Outside premises	
हैण्डपम्प/नलकूप	योग	..	..	..	..	..	Total	Handpump/
	अहाते में	..	..	..	..	..	Within premises	Tubewell
	अहाते से बाहर					..	Outside premises	
नदी/नहर	योग					..	Total	River/Canal
	अहाते में					..	Within premises	
	अहाते से बाह					..	Outside premises	
तालाब	योग					..	Total	Tank
	अहाते में					..	Within premises	
	अहाते से बाहर					..	Outside premises	
अन्य	योग					..	Total	Others
	अहाते में					..	Within premises	
	अहाते से बाहर					..	Outside premises	

जी-5—जारी
H-5—Con'd.

1		2	3	4	5	6	1	
जिला : हमीरपुर							DISTRICT : HAMIRPUR	
योग							TOTAL	
सभी स्रोत	योग	71,092	5,046	63,713	133	2,200	Total	All sources
	अहाते में	13,077	3,463	9,219	28	367	Within premises	
	अहाते से बाहर	58,015	1,583	54,494	105	1,833	Outside premises	
कुआं	योग	7,304	280	6,482	18	524	Total	Well
	अहाते में	815	151	501	2	161	Within premises	
	अहाते से बाहर	6,489	129	5,981	16	363	Outside premises	
नल	योग	61,569	4,677	55,326	101	1,465	Total	Tap
	अहाते में	12,037	3,299	8,535	26	177	Within premises	
	अहाते से बाहर	49,532	1,378	46,791	75	1,288	Outside premises	
हैण्ड पम्प/नलकूप	योग	48	10	36	1	1	Total	Handpump/
	अहाते में	18	6	12	..	..	Within premises	Tubewell
	अहाते से बाहर	30	4	24	1	1	Outside premises	
नदी/नहर	योग	153	2	86	7	58	Total	River/Canal
	अहाते में	34	.	8	..	26	Within premises	
	अहाते से बाहर	119	2	78	7	32	Outside premises	
तालाब	योग	508	51	430	..	27	Total	Tank
	अहाते में	15	4	11	..	..	Within premises	
	अहाते से बाहर	493	47	419	..	27	Outside premises	
अन्य	योग	1,510	26	1,353	6	125	Total	Others
	अहाते में	158	3	152	..	3	Within premises	
	अहाते से बाहर	1,352	23	1,201	6	122	Outside premises	
ग्रामीण							RURAL	
सभी स्रोत	योग	65,902	2,594	61,203	124	1,981	Total	All sources
	अहाते में	9,764	1,211	8,295	24	234	Within premises	
	अहाते से बाहर	56,138	1,383	52,908	100	1,747	Outside premises	
कुआं	योग	6,714	160	6,164	15	375	Total	Well
	अहाते में	512	52	422	2	36	Within premises	
	अहाते से बाहर	6,202	108	5,742	13	339	Outside premises	
नल	योग	57,252	2,360	53,383	95	1,414	Total	Tap
	अहाते में	9,043	1,150	7,701	22	170	Within premises	
	अहाते से बाहर	48,209	1,210	45,682	73	1,244	Outside premises	
हैण्ड पम्प/नलकूप	योग	39	8	29	1	1	Total	Handpump/
	अहाते में	15	4	11	..	..	Within premises	Tubewell
	अहाते से बाहर	24	4	18	1	1	Outside premises	
नदी/नहर	योग	149	2	86	7	54	Total	River/Canal
	अहाते में	34	..	8	..	26	Within premises	
	अहाते से बाहर	115	2	78	7	28	Outside premises	
तालाब	योग	404	49	334	..	21	Total	Tank
	अहाते में	14	4	10	..	..	Within premises	
	अहाते से बाहर	390	45	324	..	21	Outside premises	
अन्य	योग	1,344	15	1,207	6	116	Total	Others
	अहाते में	146	1	143	..	2	Within premises	
	अहाते से बाहर	1,198	14	1,064	6	114	Outside premises	

1		2	3	4	5	6	1	
नगरीय								URBAN
सभी स्रोत	योग	5,190	2,452	2,510	9	219	Total	All sources
	अहाते में	3,313	2,252	924	4	133	Within premises	
	अहाते से बाहर	1,877	200	1,586	5	86	Outside premises	
कुआं	योग	590	120	318	3	149	Total	Well
	अहाते में	303	99	79	..	125	Within premises	
	अहाते से बाहर	287	21	239	3	24	Outside premises	
नल	योग	4,317	2,317	1,943	6	51	Total	Tap
	अहाते में	2,994	2,149	834	4	7	Within premises	
	अहाते से बाहर	1,323	168	1,109	2	44	Outside premises	
हैण्डपम्प/नलकूप	योग	9	2	7	..	..	Total	Handpump/
	अहाते में	3	2	1	..	..	Within premises	Tubewell
	अहाते से बाहर	6	..	6	..	..	Outside premises	
नदी/नहर	योग	4	..	..	..	4	Total	River/Canal
	अहाते में	..	..	..	..	..	Within premises	
	अहाते से बाहर	4	..	..	..	4	Outside premises	
तालाब	योग	104	2	96	..	6	Total	Tank
	अहाते में	1	..	1	..	..	Within premises	
	अहाते से बाहर	103	2	95	..	6	Outside premises	
अन्य	योग	166	11	146	..	9	Total	Others
	अहाते में	12	2	9	..	1	Within premises	
	अहाते से बाहर	154	9	137	..	8	Outside premises	
उप-तहसील : टीरा सुजानपुर								SUB-TAHSIL : TIRA SUJANPUR
ग्रामीण								RURAL
सभी स्रोत	योग	6,535	345	6,013	12	165	Total	All sources
	अहाते में	683	87	567	1	28	Within premises	
	अहाते से बाहर	5,852	258	5,446	11	137	Outside premises	
कुआं	योग	246	13	224	..	9	Total	Well
	अहाते में	22	4	11	..	7	Within premises	
	अहाते से बाहर	224	9	213	..	2	Outside premises	
नल	योग	5,584	283	5,179	11	111	Total	Tap
	अहाते में	625	79	525	1	20	Within premises	
	अहाते से बाहर	4,959	204	4,654	10	91	Outside premises	
हैण्डपम्प/नलकूप	योग	3	..	3	..	..	Total	Handpump/
	अहाते में	1	..	1	..	..	Within premises	Tubewell
	अहाते से बाहर	2	..	2	..	..	Outside premises	
नदी/नहर	योग	4	..	..	..	4	Total	River/Canal
	अहाते में	..	..	..	..	..	Within premises	
	अहाते से बाहर	4	..	..	..	4	Outside premises	
तालाब	योग	296	46	242	..	8	Total	Tank
	अहाते में	12	4	8	..	..	Within premises	
	अहाते से बाहर	284	42	234	..	8	Outside premises	
अन्य	योग	402	3	365	1	33	Total	Others
	अहाते में	23	..	22	..	1	Within premises	
	अहाते से बाहर	379	3	343	1	32	Outside premises	

1		2	3	4	5	6	1	
तहसील : नदौन							TAHSIL : NAD AUN	
ग्रामीण							RURAL	
सभी स्रोत	योग	14,476	461	13,579	17	419	Total	All sources
	अहाते में	2,449	283	2,099	5	62	Within premises	
	अहाते से बाहर	12,027	178	11,480	12	357	Outside premises	
कुँआं	योग	1,357	34	1,238	..	85	Total	Well
	अहाते में	152	18	122	..	12	Within premises	
	अहाते से बाहर	1,205	16	1,116	..	73	Outside premises	
नल	योग	12,601	422	11,867	15	297	Total	Tap
	अहाते में	2,161	262	1,858	5	36	Within premises	
	अहाते से बाहर	10,440	160	10,009	10	261	Outside premises	
हैण्डपम्प/नलकूप	योग	10	3	6	1	..	Total	Handpump/
	अहाते में	7	3	4	..	..	Within premises	Tubewell
	अहाते से बाहर	3	..	2	1	..	Outside premises	
नदी/नहर	योग	48	..	29	..	19	Total	River/Canal
	अहाते में	15	..	2	..	13	Within premises	
	अहाते से बाहर	33	..	27	..	6	Outside premises	
तालाब	योग	32	1	31	..	..	Total	Tank
	अहाते में	1	..	1	..	..	Within premises	
	अहाते से बाहर	31	1	30	..	..	Outside premises	
अन्य	योग	428	1	408	1	18	Total	Others
	अहाते में	113	..	112	..	1	Within premises	
	अहाते से बाहर	315	1	296	1	17	Outside premises	
तहसील : हमीरपुर							TAHSIL : HAMIRPUR	
ग्रामीण							RURAL	
सभी स्रोत	योग	15,895	650	14,830	18	397	Total	All source
	अहाते में	2,355	266	2,050	4	35	Within premises	
	अहाते से बाहर	13,540	384	12,780	14	362	Outside premises	
कुआं	योग	1,552	38	1,442	3	69	Total	Well
	अहाते में	126	5	112	2	7	Within premises	
	अहाते से बाहर	1,426	33	1,330	1	62	Outside premises	
नल	योग	13,978	605	13,073	15	285	Total	Tap
	अहाते में	2,221	261	1,930	2	28	Within premises	
	अहाते से बाहर	11,757	344	11,143	13	257	Outside premises	
हैण्डपम्प/नलकूप	योग	6	..	6	..	..	Total	Handpump/
	अहाते में	..	..	..	..	..	Within premises	Tubewell
	अहाते से बाहर	6	..	6	..	..	Outside premises	
नदी/नहर	योग	23	..	17	..	6	Total	River/Canal
	अहाते में	1	..	1	..	..	Within premises	
	अहाते से बाहर	22	..	16	..	6	Outside premises	
तालाब	योग	26	..	23	..	3	Total	Tank
	अहाते में	..	..	..	..	..	Within premises	
	अहाते से बाहर	26	..	23	..	3	Outside premises	
अन्य	योग	310	7	269	..	34	Total	Others
	अहाते में	7	..	7	..	..	Within premises	
	अहाते से बाहर	303	7	262	..	34	Outside premises	

ज-5— जारी
H-5—Contd.

1		2	3	4	5	6		1
तहसील : बड़सर								**TAHSIL : BARSAR**
ग्रामीण								**RURAL**
सभी स्रोत	योग	14,211	573	13,165	23	450	Total	All sources
	अहाते में	2,100	291	1,761	5	43	Within premises	
	अहाते से बाहर	12,111	282	11,404	18	407	Outside premises	
कुआं	योग	1,125	27	1,019	4	75	Total	Well
	अहाते में	62	10	50	..	2	Within premises	
	अहाते से बाहर	1,063	17	969	4	73	Outside premises	
नल	योग	12,797	541	11,920	15	321	Total	Tap
	अहाते में	2,016	281	1,702	5	28	Within premises	
	अहाते से बाहर	10,781	260	10,218	10	293	Outside premises	
हैण्डपम्प/नलकूप	योग	5	1	4	..	..	Total	Handpump/
	अहाते में	3	..	3	..	..	Within premises	Tubewell
	अहाते से बाहर	2	1	1	..	..	Outside premises	
नदी/नहर	योग	59	2	33	..	24	Total	River/Canal
	अहाते में	17	..	4	..	13	Within premises	
	अहाते से बाहर	42	2	29	..	11	Outside premises	
तालाब	योग	46	2	37	..	7	Total	Tank
	अहाते में	1	..	1	..	..	Within premises	
	अहाते से बाहर	45	2	36	..	7	Outside premises	
अन्य	योग	179	..	152	4	23	Total	Others
	अहाते में	1	..	1	..	..	Within premises	
	अहाते से बाहर	178	..	151	4	23	Outside premises	
तहसील : भोरंज								**TAHSIL : BHORANJ**
ग्रामीण								**RURAL**
सभी स्रोत	योग	14,785	565	13,616	54	550	Total	All sources
	अहाते में	2,177	284	1,818	9	66	Within premises	
	अहाते से बाहर	12,608	281	11,798	45	484	Outside premises	
कुआं	योग	2,434	48	2,241	8	137	Total	Well
	अहाते में	150	15	127	..	8	Within premises	
	अहाते से बाहर	2,284	33	2,114	8	129	Outside premises	
नल	योग	12,292	509	11,344	39	400	Total	Tap
	अहाते में	2,020	267	1,686	9	58	Within premises	
	अहाते से बाहर	10,272	242	9,658	30	342	Outside premises	
हैण्डपम्प/नलकूप	योग	15	4	10	..	1	Total	Handpump/
	अहाते में	4	1	3	..	..	Within premises	Tubewell
	अहाते से बाहर	11	3	7	..	1	Outside premises	
नदी/नहर	योग	15	..	7	7	1	Total	River/Canal
	अहाते में	1	..	1	..	..	Within premises	
	अहाते से बाहर	14	..	6	7	1	Outside premises	
तालाब	योग	4	..	1	..	3	Total	Tank
	अहाते में	..	..	..	..	..	Within premises	
	अहाते से बाहर	4	..	1	..	3	Outside premises	
अन्य	योग	25	4	13	..	8	Total	Others
	अहाते में	2	1	1	..	..	Within premises	
	अहाते से बाहर	23	3	12	..	8	Outside premises	

1		2	3	4	5	6	7	
टीरा सुजानपुर : (अ.क्षे.स.)							TIRA SUJANPUR : (N.A.C.)	
नगरीय							URBAN	
सभी स्रोत	योग	1,128	360	741	4	23	Total	All sources
	अहाते में	480	314	164	2	..	Within premises	
	अहाते से बाहर	648	46	577	2	23	Outside premises	
कुआं	योग	167	19	140	2	6	Total	Well
	अहाते में	24	11	13	..	..	Within premises	
	अहाते से बाहर	143	8	127	2	6	Outside premises	
नल	योग	761	339	411	2	9	Total	Tap
	अहाते में	452	303	147	2	..	Within premises	
	अहाते से बाहर	309	36	264	..	9	Outside premises	
हैण्डपम्प/नलकूप	योग	..	..	..	..	..	Total	Handpump/
	अहाते में	..	..	..	..	..	Within premises	Tubewell
	अहाते से बाहर	..	..	..	..	..	Outside premises	
नदी/नहर	योग	..	..	..	..	..	Total	River/Canal
	अहाते में	..	..	..	..	..	Within premises	
	अहाते से बाहर	..	..	..	..	..	Outside premises	
तालाब	योग	103	1	96	..	6	Total	Tank
	अहाते में	1	..	1	..	..	Within premises	
	अहाते से बाहर	102	1	95	..	6	Outside premises	
अन्य	योग	97	1	94	..	2	Total	Others
	अहाते में	3	..	3	..	..	Within premises	
	अहाते से बाहर	94	1	91	..	2	Outside premises	
नदौन : (अ.क्षे.स.)							NADAUN : (N.A.C.)	
नगरीय							URBAN	
सभी स्रोत	योग	666	251	402	2	11	Total	All sources
	अहाते में	447	244	197	1	5	Within premises	
	अहाते से बाहर	219	7	205	1	6	Outside premises	
कुआं	योग	82	23	57	..	2	Total	Well
	अहाते में	49	22	27	..	..	Within premises	
	अहाते से बाहर	33	1	30	..	2	Outside premises	
नल	योग	582	228	344	2	8	Total	Tap
	अहाते में	397	222	170	1	4	Within premises	
	अहाते से बाहर	185	6	174	1	4	Outside premises	
हैण्डपम्प/नलकूप	योग	1	..	1	..	..	Total	Handpump/
	अहाते में	..	..	..	..	..	Within premises	Tubewell
	अहाते से बाहर	1	..	1	..	..	Outside premises	
नदी/नहर	योग	..	..	..	..	..	Total	River/Canal
	अहाते में	..	..	..	..	..	Within premises	
	अहाते से बाहर	..	..	..	..	..	Outside premises	
तालाब	योग	..	..	..	..	..	Total	Tank
	अहाते में	..	..	..	..	..	Within premises	
	अहाते से बाहर	..	..	..	..	..	Outside premises	
अन्य	योग	1	..	..	..	1	Total	Others
	अहाते में	1	..	..	..	1	Within premises	
	अहाते से बाहर	..	..	..	..	..	Outside premises	

1		2	3	4	5	6	1	
हमीरपुर : (न०पा०)								HAMIRPUR : (M.C.)
नगरीय								URBAN
सभी स्रोत	योग	3,141	1,797	1,161	2	181	Total	All sources
	अहाते में	2,303	1,657	519	1	126	Within premises	
	अहाते से बाहर	838	140	642	1	55	Outside premises	
कुआं	योग	311	76	95	..	140	Total	Well
	अहाते में	227	64	38	..	125	Within premises	
	अहाते से बाहर	84	12	57	..	15	Outside premises	
नल	योग	2,754	1,708	1,013	2	31	Total	Tap
	अहाते में	2,065	1,589	474	1	1	Within premises	
	अहाते से बाहर	689	119	539	1	30	Outside premises	
हैण्डपम्प/नलकूप	योग	3	2	1	..	..	Total	Handpump/
	अहाते में	3	2	1	..	..	Within premises	Tubewell
	अहाते से बाहर	..	..	..	..	..	Outside premises	
नदी/नहर	योग	4	..	..	..	4	Total	River/Canal
	अहाते में	..	..	..	..	..	Within premises	
	अहाते से बाहर	4	..	..	..	4	Outside premises	
तालाब	योग	1	1	..	..	..	Total	Tank
	अहाते में	..	..	..	..	..	Within premises	
	अहाते से बाहर	1	1	..	..	..	Outside premises	
अन्य	योग	68	10	52	..	6	Total	Others
	अहाते में	8	2	6	..	..	Within premises	
	अहाते से बाहर	60	8	46	..	6	Outside premises	
भोटा : (अ०क्षे०स०)								BHOTA : (N.A.C.)
नगरीय								URBAN
सभी स्रोत	योग	255	44	206	1	4	Total	All sources
	अहाते में	83	37	44	..	2	Within premises	
	अहाते से बाहर	172	7	162	1	2	Outside premises	
कुआं	योग	30	2	26	1	1	Total	Well
	अहाते में	3	2	1	..	..	Within premises	
	अहाते से बाहर	27	..	25	1	1	Outside premises	
नल	योग	220	42	175	..	3	Total	Tap
	अहाते में	80	35	43	..	2	Within premises	
	अहाते से बाहर	140	7	132	..	1	Outside premises	
हैण्डपम्प/नलकूप	योग	5	..	5	..	..	Total	Handpump/
	अहाते में	..	..	..	..	..	Within premises	Tubewell
	अहाते से बाहर	5	..	5	..	..	Outside premisese	
नदी/नहर	योग	..	..	..	..	..	Total	River/Canal
	अहाते में	..	..	..	..	..	Within premises	
	अहाते से बाहर	..	..	..	..	..	Outside premises	
तालाब	योग	..	..	..	..	..	Total	Tank
	अहाते में	..	..	..	..	..	Within premises	
	अहाते से बाहर	..	..	..	..	..	Outside premises	
अन्य	योग	..	..	..	..	..	Total	Others
	अहाते में	..	..	..	..	..	Within premises	
	अहाते से बाहर	..	..	..	..	..	Outside premises	

एच-5—जारी
H-5—Contd.

1		2	3	4	5	6	1	
जिला : ऊना								DISTRICT : UNA
योग								TOTAL
सभी स्रोत	योग	72,334	5,102	60,787	149	6,296	Total	All source
	अहाते में	14,220	3,908	9,580	29	703	Within premises	
	अहाते से बाहर	58,114	1,194	51,207	120	5,593	Outside premises	
कुआं	योग	11,295	423	9,273	30	1,569	Total	Well
	अहाते में	1,610	289	1,093	1	227	Within premises	
	अहाते से बाहर	9,685	134	8,180	29	1,342	Outside premises	
नल	योग	56,099	4,149	47,832	106	4,012	Total	Tap
	अहाते में	10,349	3,191	6,854	26	278	Within premises	
	अहाते से बाहर	45,750	958	40,978	80	3,734	Outside premises	
हैण्डपम्प/नलकूप	योग	3,324	457	2,474	7	386	Total	Handpump/
	अहाते में	2,213	421	1,608	1	183	Within premises	Tubewell
	अहाते से बाहर	1,111	36	866	6	203	Outside premises	
नदी/नहर	योग	122	1	79	2	40	Total	River/Canal
	अहाते में	14	..	6	..	8	Within premises	
	अहाते से बाहर	108	1	73	2	32	Outside premises	
तालाब	योग	75	10	36	1	28	Total	Tank
	अहाते में	7	1	5	..	1	Within premises	
	अहाते से बाहर	68	9	31	1	27	Outside premises	
अन्य	योग	1,419	62	1,093	3	261	Total	Others
	अहाते में	27	6	14	1	6	Within premises	
	अहाते से बाहर	1,392	56	1,079	2	255	Outside premises	
ग्रामीण								RURAL
सभी स्रोत	योग	65,943	2,733	56,961	131	6,118	Total	All source
	अहाते में	10,941	1,837	8,406	20	678	Within premses	
	अहाते से बाहर	55,002	896	48,555	111	5,440	Outside premises	
कुआं	योग	10,468	210	8,708	29	1,521	Total	Well
	अहाते में	1,230	99	912	1	218	Within premises	
	अहाते से बाहर	9,238	111	7,796	28	1,303	Outside premises	
नल	योग	51,107	2,237	44,883	92	3,895	Total	Tap
	अहाते में	7,889	1,527	6,080	17	265	Within premises	
	अहाते से बाहर	43,218	710	38,803	75	3,630	Outside premises	
हैण्ड पम्प/नलकूप	योग	2,786	227	2,173	6	380	Total	Handpump/
	अहाते में	1,780	205	1,393	1	181	Within premises	Tubewell
	अहाते से बाहर	1,006	22	780	5	199	Outside premises	
नदी/नहर	योग	120	1	79	1	39	Total	River/Cana
	अहाते में	14	..	6	..	8	Within premises	
	अहाते से बाहर	106	1	73	1	31	Outside premises	
तालाब	योग	57	3	26	1	27	Total	Tank
	अहाते में	1	..	1	..	..	Within premises	
	अहाते से बाहर	56	3	25	1	27	Outside premises	
अन्य	योग	1,405	55	1,092	2	256	Total	Others
	अहाते में	27	6	14	1	6	Within premises	
	अहाते से बाहर	1,378	49	1,078	1	250	Outside premises	

अ-5—जारी
H-5—Contd.

1		2	3	4	5	6	7	
नगरीय								URBAN
सभी स्रोत	योग	6,391	2,369	3,826	18	178	Total	All sources
	अहाते में	3,279	2,071	1,174	9	25	Within premises	
	अहाते से बाहर	3,112	298	2,652	9	153	Outside premises	
कुआं	योग	827	213	565	1	48	Total	Well
	अहाते में	380	190	181	..	9	Within premises	
	अहाते से बाहर	447	23	384	1	39	Outside premises	
नल	योग	4,992	1,912	2,949	14	117	Total	Tap
	अहाते में	2,460	1,664	774	9	13	Within premises	
	अहाते से बाहर	2,532	248	2,175	5	104	Outside premises	
हैण्ड पम्प/नलकूप	योग	538	230	301	1	6	Total	Handpump/
	अहाते में	433	216	215	..	2	Within premises	Tubewell
	अहाते से बाहर	105	14	86	1	4	Outside premises	
नदी/नहर	योग	2	..	..	1	1	Total	River/Canal
	अहाते में	..	..	..	..	..	Within premises	
	अहाते से बाहर	2	..	..	1	1	Outside premises	
तालाब	योग	18	7	10	..	1	Total	Tank
	अहाते में	6	1	4	..	1	Within premises	
	अहाते से बाहर	12	6	6	..	..	Outside premises	
अन्य	योग	14	7	1	1	5	Total	Others
	अहाते में	..	..	..	..	..	Within premises	
	अहाते से बाहर	14	7	1	1	5	Outside premises	
तहसील : अम्ब								TAHSIL : AMB
ग्रामीण								RURAL
सभी स्रोत	योग	25,244	1,002	21,779	36	2,427	Total	All sources
	अहाते में	3,507	606	2,643	4	254	Within premises	
	अहाते से बाहर	21,737	396	19,136	32	2,173	Outside premises	
कुआं	योग	5,128	105	4,304	6	713	Total	Well
	अहाते में	558	50	391	..	117	Within premises	
	अहाते से बाहर	4,570	55	3,913	6	596	Outside premises	
नल	योग	18,958	815	16,619	29	1,495	Total	Tap
	अहाते में	2,634	515	2,013	4	102	Within premises	
	अहाते से बाहर	16,324	300	14,606	25	1,393	Outside premises	
हैण्ड पम्प/नलकूप	योग	569	50	439	..	80	Total	Handpump/
	अहाते में	299	41	234	..	24	Within premises	Tubewell
	अहाते से बाहर	270	9	205	..	56	Outside premises	
नदी/नहर	योग	98	..	63	..	35	Total	River/Canal
	अहाते में	11	..	3	..	8	Within premises	
	अहाते से बाहर	87	..	60	..	27	Outside premises	
तालाब	योग	7	..	5	..	2	Total	Tank
	अहाते में	..	..	..	..	..	Within premises	
	अहाते से बाहर	7	..	5	..	2	Outside premises	
अन्य	योग	484	32	349	1	102	Total	Others
	अहाते में	5	..	2	..	3	Within premises	
	अहाते से बाहर	479	32	347	1	99	Outside premises	

1		2	3	4	5	6		1
तहसील : बनगाना								TAHSIL : BANGANA
ग्रामीण								RURAL
सभी स्रोत	योग	10,681	343	9,358	16	964	Total	All sources
	अहाते में	1,211	157	999	1	54	Within premises	
	अहाते से बाहर	9,470	186	8,359	15	910	Outside premises	
कुआं	योग	1,549	17	1,328	2	202	Total	Well
	अहाते में	66	4	51	..	11	Within premises	
	अहाते से बाहर	1,483	13	1,277	2	191	Outside premises	
नल	योग	8,427	320	7,477	13	617	Total	Tap
	अहाते में	1,131	153	936	1	41	Within premises	
	अहाते से बाहर	7,296	167	6,541	12	576	Outside premises	
हैण्ड पम्प/नलकूप	योग	3	..	2	1	..	Total	Handpump/
	अहाते में	2	..	2	..	..	Within premises	Tubewell
	अहाते से बाहर	1	..	..	1	..	Outside premises	
नदी/नहर	योग	15	..	11	..	4	Total	River/Canal
	अहाते में	2	..	2	..	..	Within premises	
	अहाते से बाहर	13	..	9	..	4	Outside premises	
तालाब	योग	46	1	20	..	25	Total	Tank
	अहाते में	1	..	1	..	..	Within premises	
	अहाते से बाहर	45	1	19	..	25	Outside premises	
अन्य	योग	641	5	520	..	116	Total	Others
	अहाते में	9	..	7	..	2	Within premises	
	अहाते से बाहर	632	5	513	..	114	Outside premises	
तहसील : ऊना								TAHSIL : UNA
ग्रामीण								RURAL
सभी स्रोत	योग	20,243	1,240	17,157	63	1,783	Total	All sources
	अहाते में	4,791	953	3,534	14	290	Within premises	
	अहाते से बाहर	15,452	287	13,623	49	1,493	Outside premises	
कुआं	योग	3,169	87	2,561	17	504	Total	Well
	अहाते में	529	44	409	..	76	Within premises	
	अहाते से बाहर	2,640	43	2,152	17	428	Outside premises	
नल	योग	14,806	962	12,823	40	981	Total	Tap
	अहाते में	2,951	745	2,112	12	82	Within premises	
	अहाते से बाहर	11,855	217	10,711	28	899	Outside premises	
हैण्डपम्प/नलकूप	योग	1,996	170	1,552	4	270	Total	Handpump/
	अहाते में	1,301	158	1,010	1	132	Within premises	Tubewell
	अहाते से बाहर	695	12	542	3	138	Outside premises	
नदी/नहर	योग	3	1	2	..	..	Total	River/Canal
	अहाते में	1	..	1	..	..	Within premises	
	अहाते से बाहर	2	1	1	..	..	Outside premises	
तालाब	योग	3	2	..	1	..	Total	Tank
	अहाते में	..	..	..	..	..	Within premises	
	अहाते से बाहर	3	2	..	1	..	Outside premises	
अन्य	योग	266	18	219	1	28	Total	Others
	अहाते में	9	6	2	1	..	Within premises	
	अहाते से बाहर	257	12	217	..	28	Outside premises	

1		2	3	4	5	6	1	
उप-तहसील : हरोली								SUB-TAHSIL : HAROL
ग्रामीण								RURAL
सभी स्रोत	योग	9,775	148	8,667	16	944	Total	All sources
	अहाते में	1,432	121	1,230	1	80	Within premises	
	अहाते से बाहर	8,343	27	7,437	15	864	Outside premises	
कुआं	योग	622	1	515	4	102	Total	Well
	अहाते में	77	1	61	1	14	Within premises	
	अहाते से बाहर	545	..	454	3	88	Outside premises	
नल	योग	8,916	140	7,964	10	802	Total	Tap
	अहाते में	1,173	114	1,019	..	40	Within premises	
	अहाते से बाहर	7,743	26	6,945	10	762	Outside premises	
हैण्डपम्प/नलकूप	योग	218	7	180	1	30	Total	Handpump/
	अहाते में	178	6	147	..	25	Within premises	Tubewell
	अहाते से बाहर	40	1	33	1	5	Outside premises	
नदी/नहर	योग	4	..	3	1	..	Total	River/Canal
	अहाते में	..	..	..	..	..	Within premises	
	अहाते से बाहर	4	..	3	1	..	Outside premises	
तालाब	योग	1	..	1	..	..	Total	Tank
	अहाते में	..	..	..	..	..	Within premises	
	अहाते से बाहर	1	..	1	..	..	Outside premises	
अन्य	योग	14	..	4	..	10	Total	Others
	अहाते में	4	..	3	..	1	Within premises	
	अहाते से बाहर	10	..	1	..	9	Outside premises	
दौलतपुर (अ० क्षे० स०)								DAULATPUR : (N.A.C.)
नगरीय								URBAN
सभी स्रोत	योग	594	117	460	2	15	Total	All sources
	अहाते में	195	99	94	1	1	Within premises	
	अहाते से बाहर	399	18	366	1	14	Outside premises	
कुआं	योग	79	19	59	..	1	Total	Well
	अहाते में	57	18	38	..	1	Within premises	
	अहाते से बाहर	22	1	21	..	..	Outside premises	
नल	योग	511	97	399	1	14	Total	Tap
	अहाते में	137	80	56	1	..	Within premises	
	अहाते से बाहर	374	17	343	..	14	Outside premises	
हैण्डपम्प/नलकूप	योग	1	1	..	..	..	Total	Handpump /
	अहाते में	1	1	..	..	..	Within premises	Tubewell
	अहाते से बाहर	..	..	..	..	..	Outside premises	
नदी/नहर	योग	..	..	..	..	..	Total	River/Cana
	अहाते में	..	..	..	..	..	Within premises	
	अहाते से बाहर	..	..	..	..	..	Outside premises	
तालाब	योग	2	..	2	..	..	Total	Tank
	अहाते में	..	..	..	..	..	Within premises	
	अहाते से बाहर	2	..	2	..	..	Outside premises	
अन्य	योग	1	..	..	1	..	Total	Others
	अहाते में	..	..	..	..	..	Within premises	
	अहाते से बाहर	1	..	..	1	..	Outside premises	

1		2	3	4	5	6	1	
नगरेट : (अ० क्षे० स०)								**GAGRET : (N.A.C.)**
नगरीय								**URBAN**
सभी स्रोत	योग	893	224	617	1	51	Total	All sources
	अहाते में	403	183	211	..	9	Within premises	
	अहाते से बाहर	490	41	406	1	42	Outside premises	
कुआं	योग	179	34	129	..	16	Total	Well
	अहाते में	70	24	44	..	2	Within premises	
	अहाते से बाहर	109	10	85	..	14	Outside premises	
नल	योग	573	138	406	1	28	Total	Tap
	अहाते में	224	109	109	..	6	Within premises	
	अहाते से बाहर	349	29	297	1	22	Outside premises	
हैण्डपम्प/नलकूप	योग	135	52	82	..	1	Total	Handpump/
	अहाते में	109	50	58	..	1	Within premises	Tubewell
	अहाते से बाहर	26	2	24	..	..	Outside premises	
नदी/नहर	योग	1	..	..	..	1	Total	River/Canal
	अहाते में	..	..	..	..	..	Within premises	
	अहाते से बाहर	1	..	..	..	1	Outside premises	
तालाब	योग	..	..	..	..	..	Total	Tank
	अहाते में	..	..	..	..	..	Within premises	
	अहाते से बाहर	..	..	..	..	..	Outside premises	
अन्य	योग	5	..	..	..	5	Total	Others
	अहाते में	..	..	..	..	..	Within premises	
	अहाते से बाहर	5	..	..	..	5	Outside premises	
ऊना : (न० पा०)								**UNA : (M.C.)**
नगरीय								**URBAN**
सभी स्रोत	योग	2,452	1,372	1,026	9	45	Total	All sources
	अहाते में	1,683	1,218	448	7	10	Within premises	
	अहाते से बाहर	769	154	578	2	35	Outside premises	
कुआं	योग	216	119	83	1	13	Total	Well
	अहाते में	146	111	32	..	3	Within premises	
	अहाते से बाहर	70	8	51	1	10	Outside premises	
नल	योग	1,861	1,069	757	8	27	Total	Tap
	अहाते में	1,240	947	281	7	5	Within premises	
	अहाते से बाहर	621	122	476	1	22	Outside premises	
हैण्डपम्प/नलकूप	योग	353	171	178	..	4	Total	Handpump/
	अहाते में	291	159	131	..	1	Within premises	Tubewell
	अहाते से बाहर	62	12	47	..	3	Outside premises	
नदी/नहर	योग	..	..	..	..	..	Total	River/Canal
	अहाते में	..	..	..	..	..	Within premises	
	अहाते से बाहर	..	..	..	..	..	Outside premises	
तालाब	योग	14	6	7	..	1	Total	Tank
	अहाते में	6	1	4	..	1	Within premises	
	अहाते से बाहर	8	5	3	..	..	Outside premises	
अन्य	योग	8	7	1	..	..	Total	Others
	अहाते में	..	..	..	..	..	Within premises	
	अहाते से बाहर	8	7	1	..	..	Outside premises	

1		2	3	4	5	6	1	
मैहतपुर बसदेहड़ा : (अ०क्षे०म०)							MEHTALUR BASDEHRA : (N.A.C.)	
नगरीय								URBAN
सभी स्रोत	योग	1,190	389	767	5	29	Total	All sources
	अहाते में	537	350	186	..	1	Within premises	
	अहाते से बाहर	653	39	581	5	28	Outside premises	
कुआं	योग	35	24	10	..	1	Total	Well
	अहाते में	29	22	7	..	..	Within premises	
	अहाते से बाहर	6	2	3	..	1	Outside premises	
नल	योग	1,135	365	740	3	27	Total	Tap
	अहाते में	495	328	166	..	1	Within premises	
	अहाते से बाहर	640	37	574	3	26	Outside premises	
हैण्ड पम्प/नलकूप	योग	19	..	17	1	1	Total	Handpump/
	अहाते में	13	..	13	..	..	Within premises	Tubewell
	अहाते से बाहर	6	..	4	1	1	Outside premises	
नदी/नहर	योग	1	..	..	1	..	Total	River/Canal
	अहाते में	..	..	..	..	..	Within premises	
	अहाते से बाहर	1	..	..	1	..	Outside premises	
तालाब	योग	..	..	..	..	..	Total	Tank
	अहाते में	..	..	..	..	..	Within premises	
	अहाते से बाहर	..	..	..	..	..	Outside premises	
अन्य	योग	..	..	..	..	..	Total	Others
	अहाते में	..	..	..	..	..	Within premises	
	अहाते से बाहर	..	..	..	..	..	Outside premises	
संतोखगढ़ : (अ०क्षे०म०)							SANTOKHGARH : (N.A.C.)	
नगरीय								URBAN
सभी स्रोत	योग	1,262	267	956	1	38	Total	All sources
	अहाते में	461	221	235	1	4	Within premises	
	अहाते से बाहर	801	46	721	..	34	Outside premises	
कुआं	योग	318	17	284	..	17	Total	Well
	अहाते में	78	15	60	..	3	Within premises	
	अहाते से बाहर	240	2	224	..	14	Outside premises	
नल	योग	912	243	647	1	21	Total	Tap
	अहाते में	364	200	162	1	1	Within premises	
	अहाते से बाहर	548	43	485	..	20	Outside premises	
हैण्डपम्प/नलकूप	योग	30	6	24	..	..	Total	Handpump/
	अहाते में	19	6	13	..	..	Within premises	Tubewell
	अहाते से बाहर	11	..	11	..	..	Outside premises	
नदी/नहर	योग	..	..	..	..	..	Total	River/Canal
	अहाते में	..	..	..	..	..	Within premises	
	अहाते से बाहर	..	..	..	..	..	Outside premises	
तालाब	योग	2	1	1	..	..	Total	Tank
	अहाते में	..	..	..	..	..	Within premises	
	अहाते से बाहर	2	1	1	..	..	Outside premises	
अन्य	योग	..	..	..	..	..	Total	Others
	अहाते में	..	..	..	..	..	Within premises	
	अहाते से बाहर	..	..	..	..	..	Outside premises	

2		3	4	5	6		1
जिला : बिलासपुर							DISTRICT : BILASPUR
योग							TOTAL
सभी स्रोत	योग	53,769	5,162	44,953	93	3,561	Total	All sources
	अहाते में	13,081	3,758	8,865	19	439	Within premises	
	अहाते से बाहर	40,688	1,404	36,088	74	3,122	Outside premises	
कुआं	योग	4,263	217	3,545	17	484	Total	Well
	अहाते में	474	116	320	5	33	Within premises	
	अहाते से बाहर	3,789	101	3,225	12	451	Outside premises	
नल	योग	40,994	4,741	34,144	56	2,053	Total	Tap
	अहाते में	12,182	3,587	8,226	10	359	Within premises	
	अहाते से बाहर	28,812	1,154	25,918	46	1,694	Outside premises	
हैण्ड पम्प/नलकूप	योग	86	9	71	1	5	Total	Handpump/
	अहाते में	62	8	52	..	2	Within premises	Tubewell
	अहाते से बाहर	24	1	19	1	3	Outside premises	
नदी/नहर	योग	309	5	225	4	75	Total	River/Canal
	अहाते में	37	3	14	..	20	Within premises	
	अहाते से बाहर	272	2	211	4	55	Outside premises	
तालाब	योग	450	5	407	1	37	Total	Tank
	अहाते में	13	4	9	..	..	Within premises	
	अहाते से बाहर	437	1	398	1	37	Outside premises	
अन्य	योग	7,667	185	6,561	14	907	Total	Others
	अहाते में	313	40	244	4	25	Within premises	
	अहाते से बाहर	7,354	145	6,317	10	882	Outside premises	
ग्रामीण							RURAL
सभी स्रोत	योग	49,719	2,547	43,615	80	3,477	Total	All sources
	अहाते में	10,404	1,389	8,570	16	429	Within premises	
	अहाते से बाहर	39,315	1,158	35,045	64	3,048	Outside premises	
कुआं	योग	4,060	154	3,416	15	475	Total	Well
	अहाते में	404	57	310	5	32	Within premises	
	अहाते से बाहर	3,656	97	3,106	10	443	Outside premises	
नल	योग	37,239	2,211	32,985	47	1,996	Total	Tap
	अहाते में	9,587	1,286	7,944	7	350	Within premises	
	अहाते से बाहर	27,652	925	25,041	40	1,646	Outside premises	
हैण्डपम्प/नलकूप	योग	79	6	68	1	4	Total	Handpump/
	अहाते में	58	6	50	..	2	Within premises	Tubewell
	अहाते से बाहर	21	..	18	1	2	Outside premises	
नदी/नहर	योग	302	2	221	4	75	Total	River/Canal
	अहाते में	35	1	14	..	20	Within premises	
	अहाते से बाहर	267	1	207	4	55	Outside premises	
तालाब	योग	434	2	403	..	29	Total	Tank
	अहाते में	10	1	9	..	..	Within premises	
	अहाते से बाहर	424	1	394	..	29	Outside premises	
अन्य	योग	7,605	172	6,522	13	898	Total	Others
	अहाते में	310	38	243	4	25	Within premises	
	अहाते से बाहर	7,295	134	6,279	9	873	Outside premises	

ज-5—जारी
H-5—Contd.

1		2	3	4	5	6	1	
नगरीय								URBAN
सभी स्रोत	योग	4,050	2,615	1,338	13	84	Total	All sources
	अहाते में	2,677	2,369	295	3	10	Within premises	
	अहाते से बाहर	1,373	246	1,043	10	74	Outside premises	
कूंआं	योग	203	63	129	2	9	Total	Well
	अहाते में	70	59	10	..	1	Within premises	
	अहाते से बाहर	133	4	119	2	8	Outside premises	
नल	योग	3,755	2,530	1,159	9	57	Total	Tap
	अहाते में	2,595	2,301	282	3	9	Within premises	
	अहाते से बाहर	1,160	229	877	6	48	Outside premises	
हैण्डपम्प/नलकूप	योग	7	3	3	..	1	Total	Handpump/
	अहाते में	4	2	2	..	..	Within premises	Tubewell
	अहात से बाहर	3	1	1	..	1	Outside premises	
नदी/नहर	योग	7	3	4	..	..	Total	River/Canal
	अहाते में	2	2	..	..	..	Within premises	
	अहात से बाहर	5	1	4	..	..	Outside premises	
तालाब	योग	16	3	4	1	8	Total	Tank
	अहाते में	3	3	..	..	..	Within premises	
	अहाते से बाहर	13	..	4	1	8	Outside premises	
अन्य	योग	62	13	39	1	9	Total	Others
	अहाते में	3	2	1	..	..	Within premises	
	अहाते से बाहर	59	11	38	1	9	Outside premises	
तहसील : घुमारवीं								TAHSIL : GHUMARWIN
ग्रामीण								RURAL
सभी स्रोत	योग	24,467	1,077	21,638	39	1,713	Total	All sources
	अहाते में	5,682	523	4,918	8	233	Within premises	
	अहाते से बाहर	18,785	554	16,720	31	1,480	Outside premises	
कूंआं	योग	2,253	92	1,874	4	283	Total	Well
	अहाते में	218	31	166	1	20	Within premises	
	अहाते से बाहर	2,035	61	1,708	3	263	Outside premises	
नल	योग	19,246	869	17,345	27	1,005	Total	Tap
	अहाते में	5,296	459	4,637	5	195	Within premises	
	अहाते से बाहर	13,950	410	12,708	2	810	Outside premises	
हैण्डपम्प/नलकूप	योग	23	3	19	..	1	Total	Handpump/
	अहाते में	17	3	14	..	..	Within premises	Tubewell
	अहाते से बाहर	6	..	5	..	1	Outside premises	
नदी/नहर	योग	111	..	74	2	35	Total	River/Canal
	अहाते में	10	..	2	..	8	Within premises	
	अहाते मे बाहर	101	..	72	2	27	Outside premises	
तालाब	योग	82	1	73	..	8	Total	Tank
	अहाते में	2	1	1	..	..	Within premises	
	अहाते मे बाहर	80	..	72	..	8	Outside premises	
अन्य	योग	2,752	112	2,253	6	381	Total	Others
	अहाते में	139	29	98	2	10	Within premises	
	अहाते से बाहर	2,613	83	2,155	4	371	Outside premises	

1		2	3	4	5	6	1	
उप-तहसील : झन्डूता							SUB-TAHSIL : JHANDUTA	
ग्रामीण							RURAL	
सभी स्रोत	योग	6,644	208	5,791	12	633	Total	All sources
	अहाते में	1,186	105	972	6	103	Within premises	
	अहाते से बाहर	5,458	103	4,819	6	530	Outside premises	
कुआं	योग	348	19	270	5	54	Total	Well
	अहाते में	71	14	49	4	4	Wihin premises	
	अहाते से बाहर	277	5	221	1	50	Outside premises	
नल	योग	5,332	184	4,733	6	409	Total	Tap
	अहाते में	1,079	90	895	2	92	Within premises	
	अहाते से बाहर	4,253	94	3,838	4	317	Outside premises	
हैण्डपम्प/नलकूप	योग	4	..	3	..	1	Total	Handpump/
	अहाते में	..	..	..	..	..	Within premises	Tubewell
	हाते से बाहर	4	..	3	..	1	Outside premises	
नदी/नहर	योग	34	..	18	..	16	Total	River/Canal
	अहाते में	4	..	1	..	3	Within premises	
	अहाते से बाहर	30	..	17	..	13	Outside premises	
तालाब	योग	11	..	7	..	4	Total	Tank
	अहाते में	..	..	..	..	..	Within premises	
	अहाते से बाहर	11	..	7	..	4	Outside premises	
अन्य	योग	915	5	760	1	149	Total	Others
	अहाते में	32	1	27	..	4	Within premises	
	अहाते से बाहर	883	4	733	1	145	Outside premises	
उप-तहसील : नैना देवी							SUB-TAHSIL : NAINA DEVI	
ग्रामीण							RURAL	
सभी स्रोत	योग	6,308	123	5,611	4	570	Total	All sources
	अहाते में	718	86	607	..	25	Within premises	
	अहाते से बाहर	5,590	37	5,004	4	545	Outside premises	
कुआं	योग	695	10	584	1	100	Total	Well
	अहाते में	64	7	50	..	7	Within premises	
	अहाते से बाहर	631	3	534	1	93	Outside premises	
नल	योग	3,953	105	3,585	2	261	Total	Tap
	अहाते में	606	75	515	..	16	Within premises	
	अहाते से बाहर	3,347	30	3,070	2	245	Outside premises	
हैण्डपम्प/नलकूप	योग	46	3	40	1	2	Total	Handpump/
	अहाते में	40	3	35	..	2	Within premises	Tubewell
	अहाते से बाहर	6	..	5	1	..	Outside premises	
नदी/नहर	योग	49	1	39	..	9	Total	River/Canal
	अहाते में	..	..	..	..	..	Within premises	
	अहाते से बाहर	49	1	39	..	9	Outside premises	
तालाब	योग	87	1	73	..	13	Total	Tank
	अहाते में	..	..	..	..	..	Within premises	
	अहाते से बाहर	87	1	73	..	13	Outside premises	
अन्य	योग	1,478	3	1,290	..	185	Total	Others
	अहाते में	8	1	7	..	..	Within premises	
	अहाते से बाहर	1,470	2	1,283	..	185	Outside premises	

अ-5—जारी
H-5—Contd.

1		2	3	4	5	6		1
तहसील : बिलासपुर सदर							TAHSIL : BILASPUR SADAR	
ग्रामीण								RURAL
सभी स्रोत	योग	12,300	1,139	10,575	25	561	Total	All sources
	अहाते में	2,818	675	2,073	2	68	Within premises	
	अहाते से बाहर	9,482	464	8,502	23	493	Outside premises	
कुआं	योग	764	33	688	5	38	Total	Well
	अहाते में	51	5	45	..	1	Within premises	
	अहाते से बाहर	713	28	643	5	37	Outside premises	
नल	योग	8,708	1,053	7,322	12	321	Total	Tap
	अहाते में	2,606	662	1,897	..	47	Within premises	
	अहाते से बाहर	6,102	391	5,425	12	274	Outside premises	
हैण्डपम्प/नलकूप	योग	6	..	6	..	..	Total	Handpump/
	अहाते में	1	..	1	..	..	Within premises	Tubewell
	अहाते से बाहर	5	..	5	..	..	Outside premises	
नदी/नहर	योग	108	1	90	2	15	Total	River/Canal
	अहाते में	21	1	11	..	9	Within premises	
	अहाते से बाहर	87	..	79	2	6	Outise premises	
तालाब	योग	254	..	250	..	4	Total	Tank
	अहाते में	8	..	8	..	..	Within premises	
	अहाते से बाहर	246	..	242	..	4	Outside premises	
अन्य	योग	2,460	52	2,219	6	183	Total	Others
	अहाते में	131	7	111	2	11	Within premises	
	अहाते से बाहर	2,329	45	2,108	4	172	Outside premises	
घुमारवीं : (अ.क्षे.स.)							GHUMARWIN : (N.A.C.)	
नगरीय								URBAN
सभी स्रोत	योग	898	323	546	3	26	Total	All sources
	अहाते में	341	196	142	1	2	Within premises	
	अहाते से बाहर	557	127	404	2	24	Outside premises	
कुआं	योग	67	8	59	..	..	Total	Well
	अहाते में	9	6	3	..	..	Within premises	
	अहाते से बाहर	58	2	56	..	..	Outside premises	
नल	योग	812	312	473	3	24	Total	Tap
	अहाते में	331	189	139	1	2	Within premises	
	अहाते से बाहर	481	123	334	2	22	Outside premises	
हैण्डपम्प/नलकूप	योग	1	1	..	..	..	Total	Handpump/
	अहाते में	1	1	..	..	..	Within premises	Tubewell
	अहाते से बाहर	..	..	..	..	..	Outside premises	
नदी/नहर	योग	..	..	..	..	..	Total	River/Canal
	अहाते में	..	..	..	..	..	Within premises	
	अहाते से बाहर	..	..	..	..	..	Outside premises	
तालाब	योग	..	..	..	..	..	Total	Tank
	अहाते में	..	..	..	..	..	Within premises	
	अहाते से बाहर	..	..	..	..	..	Outside premises	
अन्य	योग	18	2	14	..	2	Total	Others
	अहाते में	..	..	..	..	..	Within premises	
	अहाते से बाहर	18	2	14	..	2	Outside premises	

अ-5—जारी
H-5—Contd.

1		2	3	4	5	6	1	
तलाई : (अ.क्षे.स.)							TALAI : (N.A.C.)	
नगरीय							URBAN	
सभी स्रोत	योग	384	32	326	2	24	Total	All sources
	अहाते में	50	22	24	..	4	Within premises	
	अहाते से बाहर	334	10	302	2	20	Outside premises	
कुंआं	योग	91	15	67	..	9	Total	Well
	अहाते में	21	14	6	..	1	Within premises	
	अहाते से बाहर	70	1	61	..	8	Outside premises	
नल	योग	270	14	248	1	7	Total	Tap
	अहाते में	26	7	16	..	3	Within premises	
	अहाते से बाहर	244	7	232	1	4	Outside premises	
हैण्ड पम्प/नलकूप	योग	5	1	3	..	1	Total	Handpump/
	अहाते में	3	1	2	..	..	Within premises	Tubewell
	अहाते से बाहर	2	..	1	..	1	Outside premises	
नदी/नहर	योग	1	1	..	..	..	Total	River/Canal
	अहाते में	..	..	..	..	..	Within premises	
	अहाते से बाहर	1	1	..	..	..	Outside premises	
तालाब	योग	12	..	4	1	7	Total	Tank
	अहाते में	..	..	..	..	..	Within premises	
	अहाते से बाहर	12	..	4	1	7	Outside premises	
अन्य	योग	5	1	4	..	..	Total	Others
	अहाते में	..	..	..	..	..	Within premises	
	अहाते से बाहर	5	1	4	..	..	Outside premises	
नैना देवी : (न.पा.)							NAINA DEVI : (M.C.)	
नगरीय							URBAN	
सभी स्रोत	योग	196	60	134	1	1	Total	All sources
	अहाते में	85	45	40	..	..	Within premises	
	अहाते से बाहर	111	15	94	1	1	Outside premises	
कुआं	योग	..	..	..	..	..	Total	Well
	अहाते में	..	..	..	..	..	Within premises	
	अहाते से बाहर	..	..	..	..	..	Outside premises	
नल	योग	196	60	134	1	1	Total	Tap
	अहाते में	85	45	40	..	..	Within premises	
	अहाते से बाहर	111	15	94	1	1	Outside premises	
हैण्ड पम्प/नलकूप	योग	..	..	..	..	..	Total	Handpump/
	अहाते में	..	..	..	..	..	Within premises	Tubewell
	अहाते से बाहर	..	..	..	..	..	Outside premises	
नदी/नहर	योग	..	..	..	..	..	Total	River/Canal
	अहाते में	..	..	..	..	..	Within premises	
	अहाते से बाहर	..	..	..	..	..	Outside premises	
तालाब	योग	..	..	..	..	..	Total	Tank
	अहाते में	..	..	..	..	..	Within premises	
	अहाते से बाहर	..	..	..	..	..	Outside premises	
अन्य	योग	..	..	..	..	..	Total	Others
	अहाते में	..	..	..	..	..	Within premises	
	अहाते से बाहर	..	..	..	..	..	Outside premises	

1		2	3	4	5	6	1	
बिलासपुर : (न०पा०)								**BILASPUR : (M.C.)**
नगरीय								**URBAN**
सभी स्रोत	योग	2,572	2,200	332	7	33	Total	All sources
	अहाते में	2,201	2,106	89	2	4	Within premises	
	अहाते से बाहर	371	94	243	5	29	Outside premises	
कुआं	योग	45	40	3	2	..	Total	Well
	अहाते में	40	39	1	..	..	Within premises	
	अहाते से बाहर	5	1	2	2	..	Outside premises	
नल	योग	2,477	2,144	304	4	25	Total	Tap
	अहाते में	2,153	2,060	87	2	4	Within premises	
	अहाते से बाहर	324	84	217	2	21	Outside premises	
हैण्ड पम्प/नलकूप	योग	1	1	..	..	..	Total	Handpump/
	अहाते में	..	..	..	..	..	Within premises	Tubewell
	अहाते से बाहर	1	1	..	..	..	Outside premises	
नदी/नहर	योग	6	2	4	..	..	Total	River/Canal
	अहाते में	2	2	..	..	..	Within premises	
	अहाते से बाहर	4	..	4	..	..	Outside premises	
तालाब	योग	4	3	..	..	1	Total	Tank
	अहाते में	3	3	..	..	..	Within premises	
	अहाते से बाहर	1	..	..	..	1	Outside premises	
अन्य	योग	39	10	21	1	7	Total	Others
	अहाते में	3	2	1	..	..	Within premises	
	अहाते से बाहर	36	8	20	1	7	Outside premises	
जिला : मण्डी								**DISTRICT : MANDI**
योग								**TOTAL**
सभी स्रोत	योग	145,875	15,961	113,080	386	16,448	Total	All sources
	अहाते में	60,306	13,619	42,556	123	4,008	Within premises	
	अहाते से बाहर	85,569	2,342	70,524	263	12,440	Outside premises	
कुआं	योग	8,481	739	6,718	33	991	Total	Well
	अहाते में	2,920	538	2,144	13	225	Within premises	
	अहाते से बाहर	5,561	201	4,574	20	766	Outside premises	
नल	योग	116,400	14,878	91,199	287	10,036	Total	Tap
	अहाते में	56,374	13,040	39,684	107	3,543	Within premises	
	अहाते से बाहर	60,026	1,838	51,515	180	6,493	Outside premises	
हैण्डपम्प/नलकूप	योग	62	11	39	4	8	Total	Handpump/
	अहाते में	22	7	14	..	1	Within premises	Tubewell
	अहाते से बाहर	40	4	25	4	7	Outside premises	
नदी/नहर	योग	1,771	33	1,115	16	607	Total	River/Canal
	अहाते में	124	5	77	..	42	Within premises	
	अहाते से बाहर	1,647	28	1,038	16	565	Outside premises	
तालाब	योग	931	13	697	6	215	Total	Tank
	अहाते में	75	3	62	..	10	Within premises	
	अहाते से बाहर	856	10	635	6	205	Outside premises	
अन्य	योग	18,230	287	13,312	40	4,591	Total	Others
	अहाते में	791	26	575	3	187	Within premises	
	अहाते से बाहर	17,439	261	12,737	37	4,404	Outside premises	

1		2	3	4	5	6		1
ग्रामीण								**RURAL**
सभी स्रोत	योग	132,045	6,861	108,575	377	16,232	Total	All sources
	अहाते में	49,319	4,982	40,253	118	3,966	Within premises	
	अहाते से बाहर	82,726	1,879	68,322	259	12,266	Outside premises	
कुआं	योग	8,192	553	6,625	32	982	Total	Well
	अहाते में	2,721	374	2,111	13	223	Within premises	
	अहाते से बाहर	5,471	179	4,514	19	759	Outside premises	
नल	योग	103,271	6,017	87,091	280	9,883	Total	Tap
	अहाते में	45,632	4,576	37,442	103	3,511	Within premises	
	अहाते से बाहर	57,639	1,441	49,649	177	6,372	Outside premises	
हैण्डपम्प/नलकूप	योग	60	10	38	4	8	Total	Handpump/
	अहाते में	20	6	13	..	1	Within premises	Tubewell
	अहाते से बाहर	40	4	25	4	7	Outside premises	
नदी/नहर	योग	1,757	30	1,107	16	604	Total	River/Canal
	अहाते में	120	4	75	..	41	Within premises	
	अहाते से बाहर	1,637	26	1,032	16	563	Outside premises	
तालाब	योग	868	11	650	6	201	Total	Tank
	अहाते में	72	2	60	..	10	Within premises	
	अहाते से बाहर	796	9	590	6	191	Outside premises	
अन्य	योग	17,897	240	13,064	39	4,554	Total	Others
	अहाते में	754	20	552	2	180	Within premises	
	अहाते से बाहर	17,143	220	12,512	37	4,374	Outside premises	
नगरीय								**URBAN**
सभी स्रोत	योग	13,830	9,100	4,505	9	216	Total	All sources
	अहाते में	10,987	8,637	2,303	5	42	Within premises	
	अहाते से बाहर	2,843	463	2,202	4	174	Outside premises	
कुआं	योग	289	186	93	1	9	Total	Well
	अहाते में	199	164	33	..	2	Within premises	
	अहाते से बाहर	90	22	60	1	7	Outside premises	
नल	योग	13,129	8,861	4,108	7	153	Total	Tap
	अहाते में	10,742	8,464	2,242	4	32	Within premises	
	अहाते से बाहर	2,387	397	1,866	3	121	Outside premises	
हैण्डपम्प/नलकूप	योग	2	1	1	..	..	Total	Handpump/
	अहाते में	2	1	1	..	..	Within premises	Tubewell
	अहाते से बाहर	..	..	..	..	..	Outside premises	
नदी/नहर	योग	14	3	8	..	3	Total	River/Canal
	अहाते में	4	1	2	..	1	Within premises	
	अहाते से बाहर	10	2	6	..	2	Outside premises	
तालाब	योग	63	2	47	..	14	Total	Tank
	अहाते में	3	1	2	..	..	Within premises	
	अहाते से बाहर	60	1	45	..	14	Outside premises	
अन्य	योग	333	47	248	1	37	Total	Others
	अहाते में	37	6	23	1	7	Within premises	
	अहाते से बाहर	296	41	225	..	30	Outside premises	

ज-5—जारी

H-5—Contd.

1		2	3	4	5	6	1	
तहसील : जोगिन्दरनगर							TAHSIL : JOGINDARNAGAR	
ग्रामीण								RURAL
सभी स्रोत	योग	13,121	798	11,398	12	913	Total	All sources
	अहाते में	3,957	547	3,227	5	178	Within premises	
	अहाते से बाहर	9,164	251	8,171	7	735	Outside premises	
कुआं	योग	200	9	171	1	19	Total	Well
	अहाते में	75	9	63	1	2	Within premises	
	अहाते से बाहर	125	..	108	..	17	Outside premises	
नल	योग	11,156	767	9,728	9	652	Total	Tap
	अहाते में	3,792	535	3,087	4	166	Within premises	
	अहाते से बाहर	7,364	232	6,641	5	486	Outside premises	
हैण्डपम्प/नलकूप	योग	..	..	..	..	..	Total	Handpump/
	अहाते में	..	..	..	..	..	Within premises	Tubewell
	अहाते से बाहर	..	..	..	..	..	Outside premises	
नदी/नहर	योग	170	..	138	2	30	Total	River/Canal
	अहाते में	21	..	17	..	4	Within premises	
	अहाते से बाहर	149	..	121	2	26	Outside Premises	
तालाब	योग	54	1	51	..	2	Total	Tank
	अहाते में	2	..	2	..	..	Within premises	
	अहाते से बाहर	52	1	49	..	2	Outside premises	
अन्य	योग	1,541	21	1,310	..	210	Total	Others
	अहाते में	67	3	58	..	6	Within premises	
	अहाते से बाहर	1,474	18	1,252	..	204	Outside premises	
उप-तहसील : लड़ भरोल							SUB-TAHSIL : LAD BHAROL	
ग्रामीण								RURAL
सभी स्रोत	योग	4,720	84	4,428	2	206	Total	All sources
	अहाते में	724	63	648	..	13	Within premises	
	अहाते से बाहर	3,996	21	3,780	2	193	Outside premises	
कुआं	योग	212	8	198	..	6	Total	Well
	अहाते में	83	8	74	..	1	Within premises	
	अहाते से बाहर	129	..	124	..	5	Outside premises	
नल	योग	3,468	74	3,267	1	126	Total	Tap
	अहाते में	631	55	564	..	12	Within premises	
	अहाते से बाहर	2,837	19	2,703	1	114	Outside premises	
हैण्डपम्प/नलकूप	योग	1	..	1	..	..	Total	Handpump/
	अहाते में	..	..	..	..	..	Within premises	Tubewell
	अहाते से बाहर	1	..	1	..	..	Outside premises	
नदी/नहर	योग	13	1	9	..	3	Total	River/Canal
	अहाते में	..	..	..	..	..	Within premises	
	अहाते से बाहर	13	1	9	..	3	Outside premises	
तालाब	योग	24	..	24	..	..	Total	Tank
	अहाते में	..	..	..	..	..	Within premises	
	अहाते से बाहर	24	..	24	..	..	Outside premises	
अन्य	योग	1,002	1	929	1	71	Total	Others
	अहाते में	10	..	10	..	..	Within premises	
	अहाते से बाहर	992	1	919	1	71	Outside premises	

सा-5—जारी
H-5—Contd.

1		2	3	4	5	6	1	
उप-तहसील : संधोल								SUB-TAHSIL : SANDHOL
ग्रामीण								RURAL
सभी स्रोत	योग	3,692	194	3,383	1	114	Total	All sources
	अहाते में	1,350	119	1,213	..	18	Within premises	
	अहाते से बाहर	2,342	75	2,170	1	96	Outside premises	
कुआं	योग	284	10	255	..	19	Total	Well
	अहाते में	31	4	27	..	..	Within premises	
	अहाते से बाहर	253	6	228	..	19	Outside premises	
नल	योग	3,387	183	3,115	..	89	Total	Tap
	अहाते में	1,319	115	1,186	..	18	Within premises	
	अहाते से बाहर	2,068	68	1,929	..	71	Outside premises	
हैण्डपम्प/नलकूप	योग	..	..	..	..	..	Total	Handpump/
	अहाते में	..	..	..	..	..	Within premises	Tubewell
	अहाते से बाहर	..	..	..	..	..	Outside premises	
नदी/नहर	योग	5	..	1	1	3	Total	River/Canal
	अहाते में	..	..	..	..	..	Within premises	
	अहाते से बाहर	5	..	1	1	3	Outside premises	
तालाब	योग	1	..	1	..	..	Total	Tank
	अहाते में	..	..	..	..	..	Within premises	
	अहाते से बाहर	1	..	1	..	..	Outside premises	
अन्य	योग	15	1	11	..	3	Total	Others
	अहाते में	..	..	..	..	..	Wtthin premises	
	अहाते से बाहर	15	1	11	..	3	Outside premises	
तहसील : सरकाघाट								TAHSIL : SARKAGHAT
ग्रामीण								RURAL
सभी स्रोत	योग	13,145	590	11,843	34	678	Total	All sources
	अहाते में	4,435	373	3,870	8	184	Within premises	
	अहाते से बाहर	8,710	217	7,973	26	494	Outside premises	
कुआं	योग	1,415	96	1,202	3	114	Total	Well
	अहाते में	197	61	118	2	16	Within premises	
	अहाते से बाहर	1,218	35	1,084	1	98	Outside premises	
नल	योग	10,834	489	9,836	28	481	Total	Tap
	अहाते में	4,227	311	3,744	6	166	Within premises	
	अहाते से बाहर	6,607	178	6,092	22	315	Outside premises	
हैण्डपम्प/नलकूप	योग	2	..	2	..	..	Total	Handpump/
	अहाते में	1	..	1	..	..	Within premises	Tubewell
	अहाते से बाहर	1	..	1	..	..	Outside premises	
नदी/नहर	योग	6	..	3	..	3	Total	River/Canal
	अहाते में	1	..	1	..	..	Within premises	
	अहाते से बाहर	5	..	2	..	3	Outside premises	
तालाब	योग	13	..	8	..	5	Total	Tank
	अहाते में	..	..	..	..	..	Within premises	
	अहाते से बाहर	13	..	8	..	5	Outside premises	
अन्य	योग	875	5	792	3	75	Total	Others
	अहाते में	9	1	6	..	2	Within premises	
	अहाते से बाहर	866	4	786	3	73	Outside premises	

1		2	3	4	5	6		1
उप-तहसील : कोटली								**SUB-TAHSIL : KOTLI**
ग्रामीण								**RURAL**
सभी स्रोत	योग	3,660	229	2,928	3	500	Total	All sources
	अहाते में	1,225	144	1,004	1	76	Within premises	
	अहाते से बाहर	2,435	85	1,924	2	424	Outside premises	
कुआं	योग	112	8	78	..	26	Total	Well
	अहाते में	60	7	50	..	3	Within premises	
	अहाते से बाहर	52	1	28	..	23	Outside premises	
नल	योग	2,761	203	2,271	..	287	Total	Tap
	अहाते में	1,151	137	942	..	72	Within premises	
	अहाते से बाहर	1,610	66	1,329	..	215	Outside premises	
हैण्डपम्प/नलकूप	योग	1	..	1	..	..	Total	Handpump/
	अहाते में	..	..	..	..	..	Within premises	Tubewell
	अहाते से बाहर	1	..	1	..	..	Outside premises	
नदी/नहर	योग	26	..	14	..	12	Total	River/Canal
	अहाते में	..	..	..	..	..	Within premises	
	अहाते से बाहर	26	..	14	..	12	Outside premises	
तालाब	योग	15	..	8	..	7	Total	Tank
	अहाते में	1	..	1	..	..	Within premises	
	अहाते से बाहर	14	..	7	..	7	Outside premises	
अन्य	योग	745	18	556	3	168	Total	Others
	अहाते में	13	..	11	1	1	Within premises	
	अहाते से बाहर	732	18	545	2	167	Outside premises	
उप-तहसील : पधर								**SUB-TAHSIL : PADHAR**
ग्रामीण								**RURAL**
सभी स्रोत	योग	5,472	85	4,475	14	898	Total	All sources
	अहाते में	1,759	58	1,494	..	207	Within premises	
	अहाते से बाहर	3,713	27	2,981	14	691	Outside premises	
कुआं	योग	163	..	117	3	43	Total	Well
	अहाते में	60	..	53	..	7	Within premises	
	अहाते से बाहर	103	..	64	3	36	Outside premises	
नल	योग	4,317	76	3,641	8	592	Total	Tap
	अहाते में	1,636	57	1,382	..	197	Within premises	
	अहाते से बाहर	2,681	19	2,259	8	395	Outside premises	
हैण्डपम्प/नलकूप	योग	3	..	1	1	1	Total	Handpump/
	अहाते में	..	..	.	..	..	Within premises	Tubewell
	अहाते से बाहर	3	..	1	1	1	Outside premises	
नदी/नहर	योग	74	1	48	..	25	Total	River/Canal
	अहाते में	3	..	2	..	1	Within premsies	
	अहाते से बाहर	71	1	46	..	24	Outside premises	
तालाब	योग	155	3	128	..	24	Total	Tank
	अहाते में	32	1	31	..	..	Within premises	
	अहाते से बाहर	123	2	97	..	24	Outside premises	
अन्य	योग	760	5	540	2	213	Total	Others
	अहाते में	28	..	26	..	2	Within premises	
	अहाते से बाहर	732	5	514	2	211	Outside premises	

1		2	3	4	5	6		1
तहसील : मण्डी								**TAHSIL : MANDI**
ग्रामीण								**RURAL**
सभी स्रोत	योग	24,432	1,419	20,452	55	2,506	Total	All sources
	अहाते में	10,702	993	9,031	10	668	Within premises	
	अहाते से बाहर	13,730	426	11,421	45	1,838	Outside premises	
कुंआं	योग	3,089	273	2,543	8	265	Total	Well
	अहाते में	1,338	183	1,084	5	66	Within premises	
	अहाते से बाहर	1,751	90	1,459	3	199	Outside premises	
नल	योग	17,983	1,056	15,331	43	1,553	Total	Tap
	अहाते में	9,139	803	7,787	5	544	Within premises	
	अहाते से बाहर	8,844	253	7,544	38	1,009	Outside premises	
हैण्डपम्प/नलकूप	योग	19	2	16	..	1	Total	Handpump/
	अहाते में	5	1	4	..	..	Within premises	Tubewell
	अहाते से बाहर	14	1	12	..	1	Outside premises	
नदी/नहर	योग	268	5	181	..	82	Total	River/Canal
	अहाते में	12	..	10	..	2	Within premises	
	अहाते से बाहर	256	5	171	..	80	Outside premises	
तालाब	योग	140	3	106	..	31	Total	Tank
	अहाते में	14	..	12	..	2	Within premises	
	अहाते से बाहर	126	3	94	..	29	Outside premises	
अन्य	योग	2,933	80	2,275	4	574	Total	Others
	अहाते में	194	6	134	..	54	Within premises	
	अहाते से बाहर	2,739	74	2,141	4	520	Outside premises	
उप-तहसील : बलद्वाड़ा								**SUB-TAHSIL : BALDWARA**
ग्रामीण								**RURAL**
सभी स्रोत	योग	6,615	162	6,165	32	256	Total	All sources
	अहाते में	2,421	109	2,261	..	51	Within premises	
	अहाते से बाहर	4,194	53	3,904	32	205	Outside premises	
कुआं	योग	193	6	167	..	20	Total	Well
	अहाते में	84	4	76	..	4	Within premises	
	अहाते से बाहर	109	2	91	..	16	Outside premises	
नल	योग	6,090	156	5,715	31	188	Total	Tap
	अहाते में	2,333	105	2,181	..	47	Within premsies	
	अहाते से बाहर	3,757	51	3,534	31	141	Outside premises	
हैण्डपम्प/नलकप	योग	4	..	4	..	..	Total	Handpump/
	अहाते में	2	..	2	..	..	Within premises	Tubewell
	अहाते से बहार	2	..	2	..	..	Outside premises	
नदी/नहर	योग	11	..	10	..	1	Total	River/Cana
	अहाते में	..	..	..	..	..	Within premises	
	अहाते से बाहर	11	..	10	..	1	Outside premises	
तालाब	योग	9	..	8	..	1	Total	Tank
	अहाते में	1	..	1	..	..	Within premises	
	अहाते से बाहर	8	..	7	..	1	Outside premises	
अन्य	योग	308	..	261	1	46	Total	Others
	अहाते में	1	..	1	..	..	Within premises	
	अहाते से बाहर	307	..	260	1	46	Outside premises	

1		2	3	4	5	6	1	
तहसील सुन्दरनगर							TAHSIL : SUNDARNAGAR	
ग्रामीण							RURAL	
सभी स्रोत	योग	11,832	1,392	9,369	24	1,047	Total	All sources
	अहाते में	5,759	1,143	4,262	5	349	Within premises	
	अहाते से बाहर	6,073	249	5,107	19	698	Outside premises	
कुआं	योग	825	32	717	3	73	Total	Well
	अहाते में	259	25	202	3	29	Within premises	
	अहाते से बाहर	566	7	515	..	44	Outside premises	
नल	योग	10,204	1,354	8,048	18	784	Total	Tap
	अहाते में	5,362	1,114	3,951	2	295	Within premises	
	अहाते से बाहर	4,842	240	4,097	16	489	Outside premises	
हैण्डपम्प/नलकूप	योग	5	2	3	..	..	Total	Handpump/
	अहाते में	2	..	2	..	..	Within premises	Tubewell
	अहाते से बाहर	3	2	1	..	..	Outside premises	
नदी/नहर	योग	101	..	76	1	24	Total	River/Canal
	अहाते में	22	..	12	..	10	Within premises	
	अहाते से बाहर	79	..	64	1	14	Outside premises	
तालाब	योग	31	..	28	..	3	Total	Tank
	अहाते में	5	..	5	..	..	Within premises	
	अहाते से बाहर	26	..	23	..	3	Outside premises	
अन्य	योग	666	4	497	2	163	Total	Others
	अहाते में	109	4	90	..	15	Within premises	
	अहाते से बाहर	557	..	407	2	148	Outside premises	
उप-तहसील : निहरी							SUB-TAHSIL : NIHRI	
ग्रामीण							RURAL	
सभी स्रोत	योग	4,806	102	3,178	39	1,487	Total	All sources
	अहाते में	1,358	73	943	6	336	Within premises	
	अहाते से बाहर	3,448	29	2,235	33	1,151	Outside premises	
कुआं	योग	157	48	61	11	37	Total	Well
	अहाते में	80	33	31	2	14	Within premises	
	अहाते से बाहर	77	15	30	9	23	Outside premises	
नल	योग	3,487	49	2,505	21	912	Total	Tap
	अहाते में	1,244	36	897	4	307	Within premises	
	अहाते से बाहर	2,243	13	1,608	17	605	Outside premises	
हैण्डपम्प/नलकूप	योग	6	..	..	3	3	Total	Handpump/
	अहाते में	1	..	..	..	1	Within premises	Tubewell
	अहाते से बाहर	5	..	..	3	2	Outside premises	
नदी/नहर	योग	159	..	89	..	70	Total	River/Canal
	अहाते में	5	..	1	..	4	Within premises	
	अहाते से बाहर	154	..	88	..	66	Outside premises	
तालाब	योग	31	..	10	2	19	Total	Tank
	अहाते में	3	..	3	..	..	Within premises	
	अहाते से बाहर	28	..	7	2	19	Otuside premises	
अन्य	योग	966	5	513	2	446	Total	Others
	अहाते में	25	4	11	..	10	Within premises	
	अहाते से बाहर	941	1	502	2	436	Outside premises	

अ-5—जारी
H-5—Contd.

1		2	3	4	5	6		1
तहसील : चच्योट							TAHSIL : CHACHYOT	
ग्रामीण							RURAL	
सभी स्रोत	योग	8,076	562	5,403	101	2,010	Total	All sources
	अहाते में	3,408	388	2,337	62	621	Within premises	
	अहाते से बाहर	4,668	174	3,066	39	1,389	Outside premises	
कुआं	योग	292	6	200	2	84	Total	Well
	अहाते में	148	1	121	..	26	Within premises	
	अहाते से बाहर	144	5	79	2	58	Outside premises	
नल	योग	5,891	500	4,201	83	1,107	Total	Tap
	अहाते में	3,193	385	2,173	62	573	Within premises	
	अहाते से बाहर	2,698	115	2,028	21	534	Outside premises	
हैण्डपम्प/नलकूप	योग	3	..	3	..	..	Total	Handpump/
	अहाते में	2	..	2	..	..	Within premises	Tubewell
	अहाते से बाहर	1	..	1	..	..	Outside premises	
नदी/नहर	योग	249	8	130	4	107	Total	River/Canal
	अहाते में	4	..	2	..	2	Within premises	
	अहाते से बाहर	245	8	128	4	105	Outside premises	
तालाब	योग	81	1	52	2	26	Total	Tank
	अहाते में	8	1	2	..	5	Within premises	
	अहाते से बाहर	73	..	50	2	21	Outside premises	
अन्य	योग	1,560	47	817	10	686	Total	Others
	अहाते में	53	1	37	..	15	Within premises	
	अहाते से बाहर	1,507	46	780	10	671	Outside premises	
उप-तहसील : औट							SUB-TAHSIL : AUT	
ग्रामीण							RURAL	
सभी स्रोत	योग	3,510	163	2,876	4	467	Total	All sources
	अहाते में	1,648	137	1,365	1	145	Within premises	
	अहाते से बाहर	1,862	26	1,511	3	322	Outside premises	
कुआं	योग	139	17	113	..	9	Total	Well
	अहाते में	24	10	13	..	1	Within premises	
	अहाते से बाहर	115	7	100	..	8	Outside premises	
नल	योग	2,986	141	2,487	4	354	Total	Tap
	अहाते में	1,588	123	1,328	1	136	Within premises	
	अहाते से बाहर	1,398	18	1,159	3	218	Outside premises	
हैण्डपम्प/नलकूप	योग	4	4	..	..	..	Total	Handpump/
	अहाते में	4	4	..	..	..	Within premises	Tubewell
	अहाते से बाहर	..	..	..	..	..	Outside premises	
नदी/नहर	योग	78	..	56	..	22	Total	River/Canal
	अहाते में	11	..	6	..	5	Within premises	
	अहाते से बाहर	67	..	50	..	17	Outside premises	
तालाब	योग	6	..	5	..	1	Total	Tank
	अहाते में	1	..	1	..	..	Outside premises	
	अहाते से बाहर	5	..	4	..	1	Outside premises	
अन्य	योग	297	1	215	..	81	Total	Others
	अहाते में	20	..	17	..	3	Within premises	
	अहाते से बाहर	277	1	198	..	78	Outside premises	

1		2	3	4	5	6	1	
उप-तहसील : बाली चौकी							SUB-TAHSIL : BALI CHOWKI	
ग्रामीण							RURAL	
सभी स्रोत	योग	4,554	46	2,862	13	1,633	Total	All sources
	अहाते में	1,032	10	702	2	318	Within premises	
	अहाते से बाहर	3,522	36	2,160	11	1,315	Outside premises	
कुआं	योग	182	1	80	..	101	Total	Well
	अहाते में	42	..	11	..	31	Within premises	
	अहाते से बाहर	140	1	69	..	70	Outside premises	
नल	योग	2,336	27	1,577	5	727	Total	Tap
	अहाते में	917	10	656	2	249	Within premises	
	अहाते से बाहर	1,419	17	921	3	478	Outside premises	
हैण्डपम्प/नलकूप	योग	..	..	..	..	..	Total	Handpump/
	अहाते में	..	..	..	..	..	Wihtin premises	Tubewell
	अहाते से बाहर	..	..	..	..	..	Outside premises	
नदी/नहर	योग	86	1	49	1	35	Total	River/Canal
	अहाते में	..	..	..	..	..	Within premises	
	अहाते से बाहर	86	1	49	1	35	Outside premises	
तालाब	योग	8	..	..	..	8	Total	Tank
	अहाते में	1	..	..	..	1	Within premises	
	अहाते से बाहर	7	..	..	..	7	Outside premises	
अन्य	योग	1,942	17	1,156	7	762	Total	Others
	अहाते में	72	..	35	..	37	Within premises	
	अहाते से बाहर	1,870	17	1,121	7	725	Outside premises	
तहसील : थुनाग							TAHSIL : THUNAG	
ग्रामीण							RURAL	
सभी स्रोत	योग	6,713	384	5,345	7	977	Total	All sources
	अहाते में	2,447	286	1,918	4	239	Within premises	
	अहाते से बाहर	4,266	98	3,427	3	738	Outside premises	
कुआं	योग	300	27	211	..	62	Total	Well
	अहाते में	93	19	62	..	12	Within premises	
	अहाते से बाहर	207	8	149	..	50	Outside premises	
नल	योग	4,896	321	3,993	6	576	Total	Tap
	अहाते में	2,277	261	1,796	3	217	Within premises	
	अहाते से बाहर	2,619	60	2,197	3	359	Outside premises	
हैण्डपम्प/नलकूप	योग	2	1	1	..	..	Total	Handpump/
	अहाते में	1	1	..	..	..	Within premises	Tubewell
	अहाते से बाहर	1	..	1	..	..	Outside premises	
नदी/नहर	योग	171	12	110	..	49	Total	River/Canal
	अहाते में	24	4	16	..	4	Within premises	
	अहाते से बाहर	147	8	94	..	45	Outside premises	
तालाब	योग	14	..	9	..	5	Total	Tank
	अहाते में	..	..	..	..	..	Within premises	
	अहाते से बाहर	14	..	9	..	5	Outside premises	
अन्य	योग	1,330	23	1,021	1	285	Total	Others
	अहाते में	52	1	44	1	6	Within premises	
	अहाते से बाहर	1,278	22	977	..	279	Outside premises	

अ-5—जारी
H-5—Contd.

1		2	3	4	5	6	1	
तहसील : करसोग							TAHSIL : KARSOG	
ग्रामीण							RURAL	
सभी स्रोत	योग	12,663	516	9,917	32	2,198	Total	All sources
	अहाते में	5,092	463	4,129	13	487	Within premises	
	अहाते से बाहर	7,571	53	5,788	19	1,711	Outside premises	
कुआं	योग	371	8	295	..	68	Total	Well
	अहाते में	105	7	91	..	7	Within premises	
	अहाते से बाहर	266	1	204	..	61	Outside premises	
नल	योग	9,229	496	7,472	20	1,241	Total	Tap
	अहाते में	4,875	456	3,961	13	445	Within premises	
	अहाते से बाहर	4,354	40	3,511	7	796	Outside premises	
हैण्डपम्प/नलकूप	योग	7	1	5	..	1	Total	Handpump/
	अहाते में	2	..	2	..	..	Within premises	Tubewell
	अहाते से बाहर	5	1	3	..	1	Outside premises	
नदी/नहर	योग	301	2	157	7	135	Total	River/Canal
	अहाते में	14	..	8	..	6	Within premises	
	अहाते से बाहर	287	2	149	7	129	Outside premises	
तालाब	योग	248	3	183	2	60	Total	Tank
	अहाते में	2	..	1	..	1	Within premises	
	अहाते से बाहर	246	3	182	2	59	Outside premises	
अन्य	योग	2,507	6	1,805	3	693	Total	Others
	अहाते में	94	..	66	..	28	Within premises	
	अहाते से बाहर	2,413	6	1,739	3	665	Outside premises	
उप-तहसील : धर्मपुर							SUB-TAHSIL : DHARAMPUR	
ग्रामीण							RURAL	
सभी स्रोत	योग	5,034	135	4,553	4	342	Total	All sources
	अहाते में	2,002	76	1,849	1	76	Within premises	
	अहाते से बाहर	3,032	59	2,704	3	266	Outside premises	
कुआं	योग	258	4	217	1	36	Total	Well
	अहाते में	42	3	35	..	4	Within premises	
	अहाते से बाहर	216	1	182	1	32	Outside premises	
नल	योग	4,246	125	3,904	3	214	Total	Tap
	अहाते में	1,948	73	1,807	1	67	Within premises	
	अहाते से बाहर	2,298	52	2,097	2	147	Outside premises	
हैण्डपम्प/नलकूप	योग	3	..	1	..	2	Total	Handpump/
	अहाते में	..	..	..	..	..	Within premises	Tubewell
	अहाते से बाहर	3	..	1	..	2	Outside premises	
नदी/नहर	योग	39	..	36	..	3	Total	River/Canal
	अहाते में	3	..	..	..	3	Within premises	
	अहाते से बाहर	36	..	36	..	..	Outside premises	
तालाब	योग	38	..	29	..	9	Total	Tank
	अहाते में	2	..	1	..	1	Within premises	
	अहाते से बाहर	36	..	28	..	8	Outside premises	
अन्य	योग	450	6	366	..	78	Total	Others
	अहाते में	7	..	6	..	1	Within premises	
	अहाते से बाहर	443	6	360	..	77	Outside premises	

1		2	3	4	5	6		1
जोगिन्दरनगर : (अ०क्षे०स०)							JOGINDARNAGAR : (N.A.C.)	
नगरीय								URBAN
सभी स्रोत	योग	1,141	634	488	..	19	Total	All sources
	अहाते में	839	559	275	..	5	Within premises	
	अहाते से बाहर	302	75	213	..	14	Outside premises	
कुंआ	योग	57	53	4	..	..	Total	Well
	अहाते में	56	53	3	..	..	Within premises	
	अहाते से बाहर	1	..	1	..	..	Outside premises	
नल	योग	1,074	581	475	..	18	Total	Tap
	अहाते में	778	506	267	..	5	Within premises	
	अहाते से बाहर	296	75	208	..	13	Outside premises	
हैण्डपम्प/नलकूप	योग	..	..	..	..	..	Total	Handpump/
	अहाते में	..	..	..	..	..	Within premises	Tubewell
	अहाते से बाहर	..	..	..	..	..	Outside premises	
नदी/नहर	योग	4	..	4	..	..	Total	River/ Canal
	अहाते में	2	..	2	..	..	Within premises	
	अहाते से बाहर	2	..	2	..	..	Outside premises	
तालाब	योग	..	..	..	..	..	Total	Tank
	अहाते में	..	..	..	..	..	Within premises	
	अहाते से बाहर	..	..	..	..	..	Outside premises	
अन्य	योग	6	..	5	..	1	Total	Others
	अहाते में	3	..	3	..	..	Within premises	
	अहाते से बाहर	3	..	2	..	1	Outside premises	
सरकाघाट : (अ०क्षे०स०)							SARKAGHAT : (N.A.C.)	
नगरीय								URBAN
सभी स्रोत	योग	768	267	490	3	8	Total	All sources
	अहाते में	540	249	287	..	4	Within premises	
	अहाते से बाहर	228	18	203	3	4	Outside premises	
कुंआ	योग	11	2	5	1	3	Total	Well
	अहाते में	2	2	..	..	..	Within premises	
	अहाते से बाहर	9	..	5	1	3	Outside premises	
नल	योग	747	265	476	2	4	Total	Tap
	अहाते में	536	247	285	..	4	Within premises	
	अहाते से बाहर	211	18	191	2	..	Outside premises	
हैण्डपम्प/नलकूप	योग	..	..	..	..	..	Total	Handpump/
	अहाते में	..	..	..	..	..	Within premises	Tubewell
	अहाते से बाहर	..	..	..	..	..	Outside premises	
नदी/नहर	योग	..	..	..	..	..	Total	River/Canal
	अहाते में	..	..	..	..	..	Within premises	
	अहाते से बाहर	..	..	..	..	..	Outside premises	
तालाब	योग	3	..	3	..	..	Total	Tank
	अहाते में	2	..	2	..	..	Within premises	
	अहाते से बाहर	1	..	1	..	..	Outside premises	
अन्य	योग	7	..	6	..	1	Total	Others
	अहाते में	..	..	..	..	..	Within premises	
	अहाते से बाहर	7	..	6	..	1	Outside premises	

च-5—जारी
H-5—Contd.

1		2	3	4	5	6	1	
रिवालसर : (अ०क्षे०स०)								**RAWALSAR : (N.A.C.)**
नगरीय								**URBAN**
सभी स्रोत	योग	304	120	180	..	4	Total	All sources
	अहाते में	184	100	83	..	1	Within premises	
	अहाते से बाहर	120	20	97	..	3	Outside premises	
कुआं	योग	2	1	1	..	..	Total	Well
	अहाते में	1	1	..	..	..	Within premises	
	अहाते से बाहर	1	..	1	..	..	Outside premises	
नल	योग	286	118	164	..	4	Total	Tap
	अहाते में	181	99	81	..	1	Within premises	
	अहाते से बाहर	105	19	83	..	3	Outside premises	
हैण्डपम्प/नलकूप	योग	1	..	1	..	..	Total	Handpump/
	अहाते में	1	..	1	..	..	Within premises	Tubewell
	अहाते से बाहर	..	..	..	..	..	Outside premises	
नदी/नहर	योग	..	..	..	..	..	Total	River/Canal
	अहाते में	..	..	..	..	..	Within premises	
	अहाते से बाहर	..	..	..	..	..	Outside premises	
तालाब	योग	..	..	..	..	..	Total	Tank
	अहाते में	..	..	..	..	..	Within premises	
	अहाते से बाहर	..	..	..	..	..	Outside premises	
अन्य	योग	15	1	14	..	..	Total	Others
	अहाते में	1	..	1	..	..	Within premises	
	अहाते से बाहर	14	1	13	..	..	Outside premises	
सुन्दरनगर : (न०पा०)								**SUNDARNAGAR : (M.C.)**
नगरीय								**URBAN**
सभी स्रोत	योग	4,974	3,179	1,721	3	71	Total	All Sources
	अहाते में	3,954	3,030	905	2	17	Within premises	
	अहाते से बाहर	1,020	149	816	1	54	Outside premises	
कुआं	योग	41	21	19	..	1	Total	Well
	अहाते में	32	18	13	..	1	Within premises	
	अहाते से बाहर	9	3	6	..	..	Outside premises	
नल	योग	4,855	3,154	1,642	3	56	Total	Tap
	अहाते में	3,922	3,012	892	2	16	Within premises	
	अहाते से बाहर	933	142	750	1	40	Outside premises	
हैण्डपम्प/नलकूप	योग	..	..	..	..	..	Total	Handpump/
	अहाते में	..	..	..	..	..	Within premises	Tubewell
	अहाते से बाहर	..	..	..	..	..	Outside premises	
नदी/नहर	योग	2	2	..	..	..	Total	River/Canal
	अहाते में	..	..	..	..	..	Within premises	
	अहाते से बाहर	2	2	..	..	..	Outside premises	
तालाब	योग	51	..	38	..	13	Total	Tank
	अहाते में	..	..	..	..	..	Within premises	
	अहाते से बाहर	51	..	38	..	13	Outside premises	
अन्य	योग	25	2	22	..	1	Total	Others
	अहाते में	..	..	..	..	..	Within premises	
	अहाते से बाहर	25	2	22	..	1	Outside premises	

94-M/B(N)297RGI28

1		2	3	4	5	6	1
मण्डी : (न०पा०)							MANDI : (M.C.)
नगरीय							URBAN
सभी स्रोत	योग	5,565	3,996	1,465	3	101 Total	All sources
	अहाते में	4,537	3,815	705	3	14 Within premises	
	अहाते से बाहर	1,028	181	760	..	87 Outside premises	
कुआं	योग	178	109	64	..	5 Total	Well
	अहाते में	108	90	17	..	1 Within premises	
	अहाते से बाहर	70	19	47	..	4 Outside premises	
नल	योग	5,096	3,839	1,193	2	62 Total	Tap
	अहाते में	4,393	3,716	669	2	6 Within premises	
	अहाते से बाहर	703	123	524	..	56 Outside premises	
हैण्डपम्प/नलकूप	योग	1	1	..	..	.. Total	Handpump/
	अहाते में	1	1	..	..	.. Within premises	Tubewell
	अहाते से बाहर	..	..	..	..	.. Outside premises	
नदी/नहर	योग	6	1	4	..	1 Total	River/Canal
	अहाते में	1	1	..	..	.. Within premises	
	अहाते से बाहर	5	..	4	..	1 Outside premises	
तालाब	योग	9	2	6	..	1 Total	Tank
	अहाते में	1	1	..	..	.. Within premises	
	अहाते से बाहर	8	1	6	..	1 Outside premises	
अन्य	योग	275	44	198	1	32 Total	Others
	अहाते में	33	6	19	1	7 Within premises	
	अहाते से बाहर	242	38	179	..	25 Outside premises	
पण्डोह : (ज०क०)							PANDOH : (C.T.)
नगरीय							URBAN
सभी स्रोत	योग	1,078	904	161	..	13 Total	All sources
	अहाते में	933	884	48	..	1 Within premises	
	अहाते से बाहर	145	20	113	..	12 Outside premises	
कुआं	योग	..	..	..	..	.. Total	Well
	अहाते में	..	..	..	..	.. Within premises	
	अहाते से बाहर	..	..	..	..	.. Outside premises	
नल	योग	1,071	904	158	..	9 Total	Tap
	अहाते में	932	884	48	..	.. Within premises	
	अहाते से बाहर	139	20	110	..	9 Outside premises	
हैण्डपम्प/नलकूप	योग	..	..	..	..	.. Total	Handpump/
	अहाते में	..	..	..	..	.. Within premises	Tubewell
	अहाते से बाहर	..	..	..	..	.. Outside premises	
नदी/नहर	योग	2	..	..	..	2 Total	River/Canal
	अहाते में	1	..	..	..	1 Within premises	
	अहाते से बाहर	1	..	..	..	1 Outside premises	
तालाब	योग	..	..	..	..	.. Total	Tank
	अहाते में	..	..	..	..	.. Within premises	
	अहाते से बाहर	..	..	..	..	.. Outside premises	
अन्य	योग	5	..	3	..	2 Total	Others
	अहाते में	..	..	..	..	.. Within premises	
	अहाते से बाहर	5	..	3	..	2 Outside premises	

1		2	3	4	5	6		1
जिला : कुल्लू								DISTRICT : KULLU
योग								**TOTAL**
सभी स्रोत	योग	59,976	4,544	43,611	145	11,676	Total	All Sources
	अहाते में	8,201	3,678	4,817	16	690	Within premises	
	अहाते से बाहर	50,775	866	38,794	129	10,986	Outside premises	
कुआं	योग	1,811	143	1,081	16	571	Total	Well
	अहाते में	327	111	170	5	41	Within premises	
	अहाते से बाहर	1,484	32	911	11	530	Outside premises	
नल	योग	45,520	4,268	34,431	91	6,730	Total	Tap
	अहाते में	8,429	3,540	4,358	11	520	Within premises	
	अहाते से बाहर	37,091	728	30,073	80	6,210	Outside premises	
हैण्डपम्प/नलकूप	योग	30	11	17	1	1	Total	Handpump/
	अहाते में	9	6	3	..	..	Within premises	Tubewell
	अहाते से बाहर	21	5	14	1	1	Outside premises	
नदी/नहर	योग	2,548	33	1,631	8	876	Total	River/Canal
	अहाते में	153	5	120	..	28	Within premises	
	अहाते से बाहर	2,395	28	1,511	8	848	Outside premises	
तालाब	योग	379	5	248	1	125	Total	Tank
	अहाते में	16	2	8	..	6	Within premises	
	अहाते से बाहर	363	3	240	1	119	Outside premises	
अन्य	योग	9,688	84	6,203	28	3,373	Total	Others
	अहाते में	267	14	158	..	95	Within premises	
	अहाते से बाहर	9,421	70	6,045	28	3,278	Outside premises	
ग्रामीण								**RURAL**
सभी स्रोत	योग	53,850	1,815	40,369	131	11,535	Total	All sources
	अहाते में	5,779	1,226	3,863	14	676	Within premises	
	अहाते से बाहर	48,071	589	36,506	117	10,859	Outside premises	
कुआं	योग	1,571	41	952	15	563	Total	Well
	अहाते में	197	18	135	5	39	Within premises	
	अहाते से बाहर	1,374	23	817	10	524	Outside premises	
नल	योग	39,884	1,667	31,525	79	6,613	Total	Tap
	अहाते में	5,152	1,193	3,441	9	509	Within premises	
	अहाते से बाहर	34,732	474	28,084	70	6,104	Outside premises	
हैण्डपम्प/नलकूप	योग	17	2	13	1	1	Total	Handpump/
	अहाते में	4	2	2	..	..	Within premises	Tubewell
	अहाते से बाहर	13	..	11	1	1	Outside premises	
नदी/नहर	योग	2,482	31	1,581	7	863	Total	River/Canal
	अहाते में	153	5	120	..	28	Within premises	
	अहाते से बाहर	2,329	26	1,461	7	835	Outside premises	
तालाब	योग	378	4	248	1	125	Total	Tank
	अहाते में	15	1	8	..	6	Within premises	
	अहाते से बाहर	363	3	240	1	119	Outside premises	
अन्य	योग	9,518	70	6,050	28	3,370	Total	Others
	अहाते में	258	7	157	..	94	Within premises	
	अहाते से बाहर	9,260	63	5,893	28	3,276	Outside premises	

93-M/B(N)297RGI—28(a)

अ-5—जारी
H-5—Contd.

1		2	3	4	5	6		1
नगरीय								URBAN
सभी स्रोत	योग	6,126	2,729	3,242	14	141	Total	All sources
	अहाते में	3,422	2,452	954	2	14	Within premises	
	अहाते से बाहर	2,704	277	2,288	12	127	Outside premises	
कुआं	योग	240	102	129	1	8	Total	Well
	अहाते में	130	93	35	..	2	Within premises	
	अहाते से बाहर	110	9	94	1	6	Outside premises	
नल	योग	5,636	2,601	2,906	12	117	Total	Tap
	अहाते में	3,277	2,347	917	2	11	Within premises	Handpump/
	अहाते से बाहर	2,359	254	1,989	10	106	Outside premises	Tubewell
हैण्डपम्प/नलकूप	योग	13	9	4	..	..	Total	Tubewell
	अहाते में	5	4	1	..	..	Within premises	
	अहाते से बाहर	8	5	3	..	..	Outside premises	
नदी/नहर	योग	66	2	50	1	13	Total	River/Canal
	अहाते में	..	..	..	..	..	Within premises	
	अहाते से बाहर	66	2	50	1	13	Outside premises	
तालाब	योग	1	1	..	..	..	Total	Tank
	अहाते में	1	1	..	..	..	Within premises	
	अहाते से बाहर	..	..	..	..	..	Outside premises	
अन्य	योग	170	14	153	..	3	Total	Others
	अहाते में	9	7	1	..	1	Within premises	
	अहाते से बाहर	161	7	152	..	2	Outside premises	
तहसील : कुल्लू								TAHSIL : KULLU
ग्रामीण								RURAL
सभी स्रोत	योग	27,987	1,265	23,285	43	3,394	Total	All sources
	अहाते में	3,132	936	2,020	7	169	Within premises	
	अहाते से बाहर	24,855	329	21,265	36	3,225	Outside premises	
कुआं	योग	473	32	320	7	114	Total	Well
	अहाते में	55	16	30	3	6	Within premises	
	अहाते से बाहर	418	16	290	4	108	Outside premises	
नल	योग	22,241	1,175	18,714	29	2,323	Total	Tap
	अहाते में	2,880	909	1,831	4	136	Within premises	
	अहाते से बाहर	19,361	266	16,883	25	2,187	Outside premises	
हैण्डपम्प/नलकूप	योग	12	2	9	1	..	Total	Handpump/
	अहाते में	4	2	2	..	..	Within premises	Tubewell
	अहाते से बाहर	8	..	7	1	..	Outside premises	
नदी/नहर	योग	1,229	19	997	1	212	Total	River/Canal
	अहाते में	58	3	51	..	4	Within premises	
	अहाते से बाहर	1,171	16	946	1	208	Outside premises	
तालाब	योग	185	3	159	1	22	Total	Tank
	अहाते में	7	1	6	..	..	Within premises	
	अहाते से बाहर	178	2	153	1	22	Outside premises	
अन्य	योग	3,847	34	3,086	4	723	Total	Others
	अहाते में	128	5	100	..	23	Within premises	
	अहाते से बाहर	3,719	29	2,986	4	700	Outside premises	

1		2	3	4	5	6		1
उप-तहसील : सैंज							SUB-TAHSIL : SAINJ	
ग्रामीण								RURAL
सभी स्रोत	योग	3,052	29	1,972	8	1,043	Total	All sources
	अहाते में	851	24	555	..	272	Within premises	
	अहाते से बाहर	2,201	5	1,417	8	771	Outside premises	
कुआं	योग	262	1	118	1	142	Total	Well
	अहाते में	59	..	38	..	21	Within premises	
	अहाते से बाहर	203	1	80	1	121	Outside premises	
नल	योग	2,327	26	1,662	5	634	Total	Tap
	अहाते में	751	24	496	..	231	Within premises	
	अहाते से बाहर	1,576	2	1,166	5	403	Outside premises	
हैण्डपम्प/नलकूप	योग	1	..	1	..	..	Total	Handpump/
	अहाते में	..	..	..	..	..	Within premises	Tubewell
	अहाते से बाहर	1	..	1	..	..	Outside premises	
नदी/नहर	योग	101	1	32	1	67	Total	River/Canal
	अहाते में	1	..	..	..	1	Within premises	
	अहाते से बाहर	100	1	32	1	66	Outside premises	
तालाब	योग	66	..	27	..	39	Total	Tank
	अहाते में	8	..	2	..	6	Within premises	
	अहाते से बाहर	58	..	25	..	33	Outside premises	
अन्य	योग	295	1	132	1	161	Total	Others
	अहाते में	32	..	19	..	13	Within premises	
	अहाते से बाहर	263	1	113	1	148	Outside premises	
उप-तहसील : बन्जार							SUB-TAHSIL : BANJAR	
ग्रामीण								RURAL
सभी स्रोत	योग	5,484	123	3,770	34	1,557	Total	All sources
	अहाते में	289	26	216	1	46	Within premises	
	अहाते से बाहर	5,195	97	3,554	33	1,511	Outside premises	
कुआं	योग	171	3	130	3	35	Total	Well
	अहाते में	6	..	4	1	1	Within premises	
	अहाते से बाहर	165	3	126	2	34	Outside premises	
नल	योग	3,720	102	2,656	19	943	Total	Tap
	अहाते में	251	26	186	..	39	Within premises	
	अहाते से बाहर	3,469	76	2,470	19	904	Outside premises	
हैण्डपम्प/नलकूप	योग	1	..	1	..	..		Handpump/
	अहाते में	..	..	..	..	..	Within premises	Tubewell
	अहाते से बाहर	1	..	1	..	..	Outside premises	
नदी/नहर	योग	253	3	102	..	148	Total	River/Canal
	अहाते में	8	..	7	..	1	Within premises	
	अहाते से बाहर	245	3	95	..	147	Outside premises	
तालाब	योग	24	..	12	..	12	Total	Tank
	अहाते में	..	..	..	..	..	Within premises	
	अहाते से बाहर	24	..	12	..	12	Outside premises	
अन्य	योग	1,315	15	869	12	419	Total	
	अहाते में	24	..	19	..	5	Within premises	Others
	अहाते से बाहर	1,291	15	850	12	414	Outside premises	

1		2	3	4	5	6	1	
उप-तहसील : आनी								SUB-TAHSIL : ANI
ग्रामीण								RURAL
सभी स्रोत	योग	8,417	122	5,235	20	3,040	Total	All sources
	अहाते में	594	71	423	4	96	Within premises	
	अहाते से बाहर	7,823	51	4,812	16	2,944	Outside premises	
कुआं	योग	322	1	166	..	155	Total	Well
	अहाते में	13	1	9	..	3	Within premises	
	अहाते से बाहर	309	..	157	..	152	Outside premises	
नल	योग	5,745	109	4,071	15	1,550	Total	Tap
	अहाते में	461	66	344	4	47	Within premises	
	अहाते से बाहर	5,284	43	3,727	11	1,503	Outside premises	
हैण्डपम्प/नलकूप	योग	2	..	2	..	..	Total	Handpump/
	अहाते में	..	..	..	..	..	Within premises	Tubewell
	अहाते से बाहर	2	..	2	..	..	Outside premises	
नदी/नहर	योग	317	4	144	2	167	Total	River/Canal
	अहाते में	74	2	56	..	16	Within premises	
	अहाते से बाहर	243	2	88	2	151	Outside premises	
तालाब	योग	23	..	..	..	23	Total	Tank
	अहाते में	..	..	..	..	..	Within premises	
	अहाते से बाहर	23	..	..	..	23	Outside premises	
अन्य	योग	2,008	8	852	3	1,145	Total	Others
	अहाते में	46	2	14	..	30	Within premises	
	अहाते से बाहर	1,962	6	838	3	1,115	Outside premises	
तहसील : निरमंड								TAHSIL : NERMAND
ग्रामीण								RURAL
सभी स्रोत	योग	8,910	276	6,107	26	2,501	Total	All sources
	अहाते में	913	169	649	2	93	Within premises	
	अहाते से बाहर	7,997	107	5,458	24	2,408	Outside premises	
कुआं	योग	343	4	218	4	117	Total	Well
	अहाते में	64	1	54	1	8	Within premises	
	अहाते से बाहर	279	3	164	3	109	Outside premises	
नल	योग	5,851	255	4,422	11	1,163	Total	Tap
	अहाते में	809	168	584	1	56	Within premises	
	अहाते से बाहर	5,042	87	3,838	10	1,107	Outside premises	
हैण्डपम्प/नलकूप	योग	1	..	..	..	1	Total	Handpump/
	अहाते में	..	..	..	..	..	Within premises	Tubewell
	अहाते से बाहर	1	..	..	..	1	Outside premises	
नदी/नहर	योग	582	4	306	3	269	Total	River/Canal
	अहाते में	12	..	6	..	6	Within premises	
	अहाते से बाहर	570	4	300	3	263	Outside premises	
तालाब	योग	80	1	50	..	29	Total	Tank
	अहाते में	..	..	..	..	..	Within premises	
	अहाते से बाहर	80	1	50	..	29	Outside premises	
अन्य	योग	2,053	12	1,111	8	922	Total	Others
	अहाते में	28	..	5	..	23	Within premises	
	अहाते से बाहर	2,025	12	1,106	8	899	Outside premises	

1		2	3	4	5	6	1	
मनाली : (अ०क्षे०स०)							MANALI : (N.A.C.)	
नगरीय							URBAN	
सभी स्रोत	योग	658	317	316	5	20	Total	All sources
	अहाते में	408	299	107	..	2	Within premises	
	अहाते से बाहर	250	18	209	5	18	Outside premises	
कुआं	योग	120	65	52	..	3	Total	Well
	अहाते में	76	63	11	..	2	Within premises	
	अहाते से बाहर	44	2	41	..	1	Outside premises	
नल	योग	528	252	262	5	9	Total	Tap
	अहाते में	332	236	96	..	..	Within premises	
	अहाते से बाहर	196	16	166	5	9	Outside premises	
हैण्डपम्प/नलकूप	योग	..	..	..	..	..	Total	Handpump/
	अहाते में	..	..	..	..	..	Within premises	Tubewell
	अहाते से बाहर	..	..	..	..	..	Outside premises	
नदी/नहर	योग	10	..	2	..	8	Total	River/Canal
	अहाते में	..	..	..	..	..	Within premises	
	अहाते से बाहर	10	..	2	..	8	Outside premises	
तालाब	योग	..	..	..	..	..	Total	Tank
	अहाते में	..	..	..	..	..	Within premises	
	अहाते से बाहर	..	..	..	..	..	Outside premises	
अन्य	योग	..	..	..	..	..	Total	Others
	अहाते में	..	..	..	..	..	Within premises	
	अहाते से बाहर	..	..	..	..	..	Outside premises	
कुल्लू : (न०पा०)							KULLU : (M.C.)	
नगरीय							URBAN	
सभी स्रोत	योग	4,311	1,939	2,280	7	85	Total	All sources
	अहाते में	2,418	1,726	678	2	12	Within premises	
	अहाते से बाहर	1,893	213	1,602	5	73	Outside premises	
कुआं	योग	58	19	39	..	..	Total	Well
	अहाते में	41	18	23	..	..	Within premises	
	अहाते से बाहर	17	1	16	..	..	Outside premises	
नल	योग	4,047	1,899	2,064	6	78	Total	Tap
	अहाते में	2,365	1,698	654	2	11	Within premises	
	अहाते से बाहर	1,682	201	1,410	4	67	Outside premises	
हैण्डपम्प/नलकूप	योग	7	6	1	..	..	Total	Handpump/
	अहाते में	2	2	..	..	..	Within premises	Tubewell
	अहाते से बाहर	5	4	1	..	..	Outside premises	
नदी/नहर	योग	55	1	48	1	5	Total	River/Canal
	अहाते में	..	..	..	..	..	Within premises	
	अहाते से बाहर	55	1	48	1	5	Outside premises	
तालाब	योग	1	1	..	..	..	Total	Tank
	अहाते में	1	1	..	..	..	Within premises	
	अहाते से बाहर	..	..	..	..	..	Outside premises	
अन्य	योग	143	13	128	..	2	Total	Others
	अहाते में	9	7	1	..	1	Within premises	
	अहाते से बाहर	134	6	127	..	1	Outside premises	

अ-5—जारी
H-5—Contd.

1		2	3	4	5	6	1
भुन्तर : (अ०क्षे०स०)							BHUNTAR : (N.A.C.)
नगरीय							URBAN
सभी स्रोत	योग	757	346	397	2	12 Total	All sources
	अहाते में	474	322	152	..	.. Within premises	
	अहाते से बाहर	283	24	245	2	12 Outside premises	
कुआं	योग	61	17	38	1	5 Total	Well
	अहाते में	12	11	1	..	.. Within premises	
	अहाते से बाहर	49	6	37	1	5 Outside premises	
नल	योग	690	326	356	1	7 Total	Tap
	अहाते में	459	309	150	..	.. Within premises	
	अहाते से बाहर	231	17	206	1	7 Outside premises	
हैण्डपम्प/नलकूप	योग	6	3	3	..	.. Total	Handpump/
	अहाते में	3	2	1	..	.. Within premises	Tubewell
	अहाते से बाहर	3	1	2	..	.. Outside premises	
नदी/नहर	योग	..	..	..	..	.. Total	River/Canal
	अहाते में	..	..	..	..	.. Within premises	
	अहाते से बाहर	..	..	..	..	.. Outside premises	
तालाब	योग	..	..	..	..	.. Total	Tank
	अहाते में	..	..	..	..	.. Within premises	
	अहाते से बाहर	..	..	..	..	.. Outside premises	
अन्य	योग	..	..	..	..	.. Total	Others
	अहाते में	..	..	..	..	.. Within premises	
	अहाते से बाहर	..	..	..	..	.. Outside premises	
बन्जार : (अ०क्षे०स०)							BANJAR : (N.A.C.)
नगरीय							URBAN
सभी स्रोत	योग	400	127	249	..	24 Total	All sources
	अहाते में	122	105	17	..	.. Within premises	
	अहाते से बाहर	278	22	232	..	24 Outside premises	
कुआं	योग	1	1	..	..	.. Total	Well
	अहाते में	1	1	..	..	.. Within premises	
	अहाते से बाहर	..	..	..	..	.. Outside premises	
नल	योग	371	124	224	..	23 Total	Tap
	अहाते में	121	104	17	..	.. Within premises	
	अहाते से बाहर	250	20	207	..	23 Outside premises	
हैण्डपम्प/नलकूप	योग	..	..	..	..	.. Total	Handpump/
	अहाते में	..	..	..	..	.. Within premises	Tubewell
	अहाते से बाहर	..	..	..	..	.. Outside premises	
नदी/नहर	योग	1	1	..	..	.. Total	River/Canal
	अहाते में	..	..	..	..	.. Within premises	
	अहाते से बाहर	1	1	..	..	.. Outside premises	
तालाव	योग	..	..	..	..	.. Total	Tank
	अहाते में	..	..	..	..	.. Within premises	
	अहाते से बाहर	..	..	..	..	.. Outside premises	
अन्य	योग	27	1	25	..	1 Total	Others
	अहाते में	..	..	..	..	.. Within premises	
	अहाते से बाहर	27	1	25	..	1 Outside premises	

1		2	3	4	5	6	1	
जिला : लाहुल और स्पिती							DISTRICT : LAHUL AND SPITI	
योग								TOTAL
सभी स्रोत	योग	7,320	4,029	1,626	577	1,088	Total	All sources
	अहाते में	534	367	110	11	46	Within premises	
	अहाते स बाहर	6,786	3,662	1,516	566	1,042	Outside premises	
कुआं	योग	21	20	1	..	..	Total	Well
	अहाते में	7	7	..	..	..	Within premises	
	अहाते स बाहर	14	13	1	..	..	Otuside premises	
नल	योग	5,128	2,950	1,230	387	561	Tutal	Tap
	अहाते में	506	350	109	11	36	Within premises	
	अहाते से बाहर	4,622	2,600	1,121	376	525	Outside premises	
हैण्डपम्प/नलकूप	योग	14	1	2	1	10	Total	Handpump/
	अहाते में	..	..	..	..	..	Within premises	Tubewell
	अहाते से बाहर	14	1	2	1	10	Outside premises	
नदी/नहर	योग	485	251	85	43	106	Total	River/Canal
	अहाते में	2	..	..	..	2	Within premises	
	अहाते से बाहर	483	251	85	43	104	Outside premises	
तालाब	योग	..	..	..	..	..	Total	Tank
	अहाते में	..	..	..	..	..	Within premises	
	अहाते से बाहर	..	..	..	..	..	Outside premises	
अन्य	योग	1,672	807	308	146	411	Total	Others
	अहाते में	19	10	1	..	8	Within premises	
	अहाते स बाहर	1,653	797	307	146	403	Outside premises	
ग्रामीण								RURAL
सभी स्रोत	योग	7,320	4,029	1,626	577	1,088	Total	All sources
	अहाते से	534	367	110	11	46	Within premises	
	अहाते से बाहर	6,786	3,662	1,516	566	1,042	Outside premises	
कुआं	योग	21	20	1	..	..	Total	Well
	अहाते में	7	7	..	..	..	Within premises	
	अहाते से बाहर	14	13	1	..	..	Outside premises	
नल	योग	5,128	2,950	1,230	387	561	Total	Tap
	अहाते में	506	350	109	11	36	Within premises	
	अहाते से बाहर	4,622	2,600	1,121	376	525	Outside premises	
हैण्डपम्प/नलकूप	योग	14	1	2	1	10	Total	Handpump/
	अहाते में	..	..	..	..	..	Within premises	Tubewell
	अहाते से बाहर	14	1	2	1	10	Outside premises	
नदी/नहर	योग	485	251	85	43	106	Total	River/Canal
	अहाते में	2	..	..	..	2	Within premises	
	अहाते से बाहर	483	251	85	43	104	Outside premises	
तालाब	योग	..	..	..	..	..	Total	Tank
	अहाते में	..	..	..	..	..	Within premises	
	अहाते से बाहर	..	..	..	..	..	Outside premises	
अन्य	योग	1,672	808	308	146	411	Total	Others
	अहाते में	19	10	1	..	8	Within premises	
	अहाते से बाहर	1,653	797	307	146	403	Outside premises	

ज-5— जारी
H-5—Contd.

1		2	3	4	5	6	1	
नगरीय								**URBAN**
सभी स्रोत	योग	..	..	..	..	..	Total	All sourcess
	अहाते में	..	..	..	..	..	Within premises	
	अहाते से बाहर	..	..	..	..	..	Outside premises	
कुआं	योग	..	..	..	..	..	Total	Well
	अहाते में	..	..	..	..	..	Within premises	
	अहाते से बाहर	..	..	..	..	..	Outside premises	
नल	योग	..	..	..	..	..	Total	Tap
	अहाते में	..	..	..	..	..	Within premises	
	अहाते से बाहर	..	..	..	..	..	Outside premises	
हैण्डपम्प/नलकूप	योग	..	..	..	..	..	Total	Handpump/
	अहाते में	..	..	..	..	..	Within premises	Tubewell
	अहाते से बाहर	..	..	..	..	..	Outside premises	
नदी/नहर	योग	..	..	..	..	..	Total	River/Canal
	अहाते में	..	..	..	..	..	Within premises	
	अहाते से बाहर	..	..	..	..	..	Outside premises	
तालाब	योग	..	..	..	..	..	Total	Tank
	अहाते में	..	..	..	..	..	Within premises	
	अहाते से बाहर	..	..	..	..	..	Outside premises	
अन्य	योग	..	..	..	..	..	Total	Others
	अहाते में	..	..	..	..	..	Within premises	
	अहाते से बाहर	..	..	..	..	..	Outside premises	
उप-तहसील : उदयपुर								**SUB-TAHSIL : UDAIPUR**
ग्रामीण								**RURAL**
सभी स्रोत	योग	1,737	641	408	300	388	Total	All sources
	अहाते में	88	43	28	5	12	Within premises	
	अहाते से बाहर	1,649	598	380	295	376	Outside premises	
कुआं	योग	2	2	..	..	..	Total	Well
	अहाते में	..	..	..	..	..	Within premises	
	अहाते से बाहर	2	2	..		..	Outside premises	
नल	योग	1,267	535	285	258	189	Total	Tap
	अहाते में	80	39	27	5	9	Within premises	
	अहाते से बाहर	1,187	496	258	253	180	Outside premises	
हैण्डपम्प/नलकूप	योग	12	..	2	1	9	Total	Handpump/
	अहाते में	..	..	..	..	..	Within premises	Tubewell
	अहाते से बाहर	12	..	2	1	9	Outside premises	
नदी/नहर	योग	94	12	3	9	70	Total	River/Canal
	अहाते में	2	..	..	..	2	Within premises	
	अहाते से बाहर	92	12	3	9	68	Outside premises	
तालाब	योग	..	..	..	..	..	Total	Tank
	अहाते में	..	..	..	..	..	Within premises	
	अहाते से बाहर	..	..	..	..	..	Outside premises	
अन्य	योग	362	92	118	32	120	Total	Others
	अहाते में	6	4	1	..	1	Within premises	
	अहाते से बाहर	356	88	117	32	119	Outside premises	

अ-5—जारी
H-5—Contd.

1		2	3	4	5	6	1	
तहसील : लाहुल								TAHSIL : LAHUL
ग्रामीण								RURAL
सभी स्रोत	योग	2,967	1,620	734	39	574	Total	All sources
	अहाते में	316	239	52	2	23	Within premises	
	अहाते से बाहर	2,651	1,381	682	37	551	Outside premises	
कुआं	योग	2	2	..	..	..	Total	Well
	अहाते में	..	..	..	..	..	Within premises	
	अहाते से बाहर	2	2	..	..	..	Outside premises	
नल	योग	2,309	1,381	596	24	308	Total	Tap
	अहाते में	303	233	52	2	16	Within premises	
	अहाते से बाहर	2,006	1,148	544	22	292	Outside premises	
हैण्डपम्प/नलकूप	योग	1	..	..	..	1	Total	Handpump/
	अहाते में	..	..	..	..	..	Within premises	Tubewell
	अहाते से बाहर	1	..	..	..	1	Outside premises	
नदी/नहर	योग	46	31	2	..	13	Total	River/Canal
	अहाते में	..	..	..	..	..	Within premises	
	अहाते से बाहर	46	31	2	..	13	Outside premises	
तालाब	योग	..	..	..	..	..	Total	Tank
	अहाते में	..	..	..	..	..	Within premises	
	अहाते से बाहर	..	..	..	..	..	Outside premises	
अन्य	योग	609	206	136	15	252	Total	Others
	अहाते में	13	6	..	..	7	Within premises	
	अहाते से बाहर	596	200	136	15	245	Outside premises	
तहसील : स्पिती								TAHSIL : SPITI
ग्रामीण								RURAL
सभी स्रोत	योग	2,616	1,768	484	238	126	Total	All sources
	अहाते में	130	85	30	4	11	Within premises	
	अहाते से बाहर	2,486	1,683	454	234	115	Outside premises	
कुआं	योग	17	16	1	..	..	Total	Well
	अहाते में	7	7	..	..	..	Within premises	
	अहाते से बाहर	10	9	1	..	..	Outside premises	
नल	योग	1,552	1,034	349	105	64	Total	Tap
	अहाते में	123	78	30	4	11	Within premises	
	अहाते से बाहर	1,429	956	319	101	53	Outside premises	
हैण्डपम्प/नलकूप	योग	1	1	..	..	..	Total	Handpump/
	अहाते में	..	..	..	..	..	Within premises	Tubewell
	अहाते से बाहर	1	1	..	..	..	Outside premises	
नदी/नहर	योग	345	208	80	34	23	Total	River/Canal
	अहाते में	..	..	..	..	..	Within premises	
	अहाते से बाहर	345	208	80	34	23	Outside premises	
तालाब	योग	..	..	..	..	..	Total	Tank
	अहाते में	..	..	..	..	..	Within premises	
	अहाते से बाहर	..	..	..	..	..	Outside premises	
अन्य	योग	701	509	54	99	39	Total	Others
	अहाते में	..	..	..	..	..	Within premises	
	अहाते से बाहर	701	509	54	99	39	Outside premises	

ज-5—जारी

H-5—Contd.

1		2	3	4	5	6	1	
जिला : शिमला							DISTRICT : SHIMLA	
योग								TOTAL
सभी स्रोत	योग	128,037	26,147	84,688	438	16,764	Total	All sources
	अहाते में	46,354	22,395	22,032	155	1,772	Within premises	
	अहाते से बाहर	81,683	3,752	62,656	283	14,992	Outside premises	
कुआं	योग	7,544	509	5,434	66	1,535	Total	Well
	अहाते में	1,124	386	603	17	118	Within premises	
	अहाते से बाहर	6,420	123	4,831	49	1,417	Outside premises	
नल	योग	101,398	25,172	66,448	324	9,454	Total	Tap
	अहाते में	44,083	21,884	20,595	136	1,468	Within premises	
	अहाते से बाहर	57,315	3,288	45,853	188	7,986	Outside premises	
हैण्डपम्प/नलकूप	योग	67	14	37	5	11	Total	Handpump/
	अहाते में	13	5	6	1	1	Within premises	Tubewell
	अहाते से बाहर	54	9	31	4	10	Outside premises	
नदी/नहर	योग	2,770	29	1,778	4	959	Total	River/Canal
	अहाते में	292	5	230	..	57	Within premises	
	अहाते से बाहर	2,478	24	1,548	4	902	Outside premises	
तालाब	योग	633	9	507	4	113	Total	Tank
	अहाते में	20	3	14	..	3	Within premises	
	अहाते से बाहर	613	6	493	4	110	Outside premises	
अन्य	योग	15,625	414	10,484	35	4,692	Total	Others
	अहाते में	822	112	584	1	125	Within premises	
	अहाते से बाहर	14,803	302	9,900	34	4,567	Outside premises	
ग्रामीण								RURAL
सभी स्रोत	योग	91,743	4,019	72,267	183	15,274	Total	All sources
	अहाते में	21,987	2,960	17,426	40	1,561	Within premises	
	अहाते से बाहर	69,756	1,059	54,841	143	13,713	Outside premises	
कुआं	योग	6,556	133	4,997	31	1,395	Total	Well
	अहाते में	754	94	534	12	114	Within premises	
	अहाते से बाहर	5,802	39	4,463	19	1,281	Outside premises	
नल	योग	67,513	3,592	55,479	116	8,326	Total	Tap
	अहाते में	20,163	2,772	16,098	27	1,266	Within premises	
	अहाते से बाहर	47,350	820	39,381	89	7,060	Outside premises	
हैण्डपम्प/नलकूप	योग	48	..	33	4	11	Total	Handpump/
	अहाते में	7	..	5	1	1	Within premises	Tubewell
	अहाते से बाहर	41	..	28	3	10	Outside premises	
नदी/नहर	योग	2,723	20	1,754	3	946	Total	River/Canal
	अहाते में	283	2	224	..	57	Within premises	
	अहाते से बाहर	2,440	18	1,530	3	889	Outside premises	
तालाब	योग	547	5	446	1	95	Total	Tank
	अहाते में	17	..	14	..	3	Within premises	
	अहाते से बाहर	530	5	432	1	92	Outside premises	
अन्य	योग	14,356	269	9,558	28	4,501	Total	Others
	अहाते में	763	92	551	..	120	Within premises	
	अहाते से बाहर	13,593	177	9,007	28	4,381	Outside premises	

1		2	3	4	5	6	1	
नगरीय								**URBAN**
सभी स्रोत	योग	36,294	22,128	12,421	255	1,490	Total	All sources
	अहाते में	24,367	19,435	4,606	115	211	Within premises	
	अहाते से बाहर	11,927	2,693	7,815	140	1,279	Outside premises	
कुआं	योग	988	376	437	35	140	Total	Well
	अहाते में	370	292	69	5	4	Within premises	
	अहाते से बाहर	618	84	368	30	136	Outside premises	
नल	योग	33,885	21,580	10,969	208	1,128	Total	Tap
	अहाते में	23,920	19,112	4,497	109	202	Within premises	
	अहाते से बाहर	9,965	2,468	6,472	99	926	Outside premises	
हैण्डपम्प/नलकूप	योग	19	14	4	1	..	Total	Handpump/
	अहाते में	6	5	1	..	..	Within premises	Tubewell
	अहाते से बाहर	13	9	3	1	..	Outside premises	
नदी/नहर	योग	47	9	24	1	13	Total	River/Canal
	अहाते में	9	3	6	..	..	Within premises	
	अहाते से बाहर	38	6	18	1	13	Outside premises	
तालाब	योग	86	4	61	3	18	Total	Tank
	अहाते में	3	3	..	..	..	Within premises	
	अहाते से बाहर	83	1	61	3	18	Outside premises	
अन्य	योग	1,269	145	926	7	191	Total	Others
	अहाते में	59	20	33	1	5	Within premises	
	अहाते से बाहर	1,210	125	893	6	186	Outside premises	
तहसील : सुन्नी								**TAHSIL : SEONI**
ग्रामीण								**RURAL**
सभी स्रोत	योग	5,171	248	4,394	8	521	Total	All sources
	अहाते में	1,278	117	1,060	1	100	Within premises	
	अहाते से बाहर	3,893	131	3,334	7	421	Outside premises	
कुआं	योग	234	1	198	..	35	Total	Well
	अहाते में	39	1	31	..	7	Within premises	
	अहाते से बाहर	195	..	167	..	28	Outside premises	
नल	योग	3,793	188	3,225	2	378	Total	Tap
	अहाते में	1,178	112	978	1	87	Within premises	
	अहाते से बाहर	2,615	76	2,247	1	291	Outside premises	
हैण्डपम्प/नलकूप	योग	1	..	..	1	..	Total	Handpump/
	अहाते में	..	..	..	..	..	Within premises	Tubewell
	अहाते से बाहर	1	..	..	1	..	Outside premises	
नदी/नहर	योग	54	..	38	..	16	Total	River/Canal
	अहाते में	9	..	6	..	3	Within premises	
	अहाते से बाहर	45	..	32	..	13	Outside premises	
तालाब	योग	202	..	190	1	11	Total	Tank
	अहाते में	1	..	1	..	..	Within premises	
	अहाते से बाहर	201	..	189	1	11	Outside premises	
अन्य	योग	887	59	743	4	81	Total	Others
	अहाते में	51	4	44	..	3	Within premises	
	अहाते से बाहर	836	55	699	4	78	Outside premises	

ता-5—जारी
H-5—Contd.

1		2	3	4	5	6	1	
तहसील : शिमला								TAHSIL : SHIMLA
ग्रामीण								RURAL
सभी स्रोत	योग	11,107	822	9,602	37	646	Total	All sources
	अहाते में	4,375	664	3,557	10	144	Within premises	
	अहाते से बाहर	6,732	158	6,045	27	502	Outside premises	
कुआं	योग	712	32	602	8	70	Total	Well
	अहाते में	77	19	48	2	8	Within premises	
	अहाते से बाहर	635	13	554	6	62	Outside premises	
नल	योग	8,791	765	7,596	20	410	Total	Tap
	अहाते में	4,124	644	3,350	7	123	Within premises	
	अहाते से बाहर	4,667	121	4,246	13	287	Outside premises	
हैण्डपम्प/नलकूप	योग	9	..	6	2	1	Total	Handpump/
	अहाते में	1	..	..	1	..	Within premises	Tubewell
	अहाते से बाहर	8	..	6	1	1	Outside premises	
नदी/नहर	योग	160	..	141	..	19	Total	River/Canal
	अहाते में	63	..	61	..	2	Within premises	
	अहाते से बाहर	97	..	80	..	17	Outside premises	
तालाब	योग	69	1	61	..	7	Total	Tank
	अहाते में	1	..	1	..	..	Within premises	
	अहाते से बाहर	68	1	60	..	7	Outside premises	
अन्य	योग	1,366	24	1,196	7	139	Total	Others
	अहाते में	109	1	97	..	11	Within premises	
	अहाते से बाहर	1,257	23	1,099	7	128	Outside premises	
उप-तहसील : जुग्गा								SUB-TAHSIL : JUNGA
ग्रामीण								RURAL
सभी स्रोत	योग	2,182	93	1,728	1	360	Total	All sources
	अहाते में	601	79	489	..	33	Within premises	
	अहाते से बाहर	1,581	14	1,239	1	327	Outside premises	
कुआं	योग	77	1	58	..	18	Total	Well
	अहाते में	6	1	5	..	..	Within premises	
	अहाते से बाहर	71	..	53	..	18	Outside premises	
नल	योग	1,259	84	1,026	1	148	Total	Tap
	अहाते में	531	78	425	..	28	Within premises	
	अहाते से बाहर	728	6	601	1	120	Outside premises	
हैण्डपम्प/नलकूप	योग	1	..	..	..	1	Total	Handpump/
	अहाते में	1	..	..	..	1	Within premises	Tubewell
	अहाते से बाहर	..	..	..	..	..	Outside premises	
नदी/नहर	योग	30	..	23	..	7	Total	River/Canal
	अहाते में	6	..	6	..	..	Within permises	
	अहाते से बाहर	24	..	17	..	7	Outside premises	
तालाब	योग	5	..	5	..	..	Total	Tank
	अहाते में	1	..	1	..	..	Within premises	
	अहाते से बाहर	4	..	4	..	..	Outside premses	
अन्य	योग	810	8	616	..	186	Total	Other
	अहाते में	56	..	52	..	4	Within premises	
	अहाते से बाहर	754	8	564	..	182	Outside premises	

1		2	3	4	5	6	1	
तहसील : ठियोग								**TAHSIL : THEOG**
ग्रामीण								**RURAL**
सभी स्रोत	योग	11,939	244	10,740	18	937	Total	All sources
	अहाते में	3,436	177	3,096	6	157	Within premises	
	अहाते से बाहर	8,503	67	7,644	12	780	Outside premises	
कुआं	योग	1,957	7	1,745	6	199	Total	Well
	अहाते में	198	4	174	5	15	Within premises	
	अहाते से बाहर	1,759	3	1,571	1	184	Outside premises	
नल	योग	7,999	194	7,318	11	476	Total	Tap
	अहाते में	3,088	145	2,811	1	131	Within premises	
	अहाते से बाहर	4,911	49	4,507	10	345	Outside premises	
हैण्डपम्प/नलकूप	योग	3	..	2	1	..	Total	Handpump/
	अहाते में	2	..	2	..	..	Within premises	Tubewell
	अहाते से बाहर	1	..	..	1	..	Outside premises	
नदी/नहर	योग	218	2	168	..	48	Total	River/Canal
	अहाते में	49	..	44	..	5	Within premises	
	अहाते से बाहर	169	2	124	..	43	Outside premises	
तालाब	योग	73	..	64	..	9	Total	Tank
	अहाते में	4	..	4	..	..	Within premises	
	अहाते से बाहर	69	..	60	..	9	Outside premises	
अन्य	योग	1,689	41	1,443	..	205	Total	Others
	अहाते में	95	28	61	..	6	Within premises	
	अहाते से बाहर	1,594	13	1,382	..	199	Outside premises	
तहसील : कुमारसैन								**TAHSIL : KUMARSAIN**
ग्रामीण								**RURAL**
सभी स्रोत	योग	7,761	411	6,587	11	752	Total	All sources
	अहाते में	1,753	311	1,402	1	39	Within premises	
	अहाते से बाहर	6,008	100	5,185	10	713	Outside premises	
कुआं	योग	331	22	274	1	34	Total	Well
	अहाते में	83	16	66	..	1	Within premises	
	अहाते से बाहर	248	6	208	1	33	Outside premises	
नल	योग	6,495	379	5,655	8	453	Total	Tap
	अहाते में	1,648	294	1,316	1	37	Within premises	
	अहाते से बाहर	4,847	85	4,339	7	416	Outside premises	
हैण्डपम्प/नलकूप	योग	2	..	1	..	1	Total	Handpump/
	अहाते में	..	..	..	..	..	Within premises	Tubewell
	अहाते से बाहर	2	..	1	..	1	Outside premises	
नदी/नहर	योग	183	5	120	..	58	Total	River/Canal
	अहाते में	8	1	7	..	..	Within premises	
	अहाते से बाहर	175	4	113	..	58	Outside premises	
तालाब	योग	55	..	45	..	10	Total	Tank
	अहाते में	..	..	..	..	..	Within premises	
	अहाते से बाहर	55	..	45	..	10	Outside premises	
अन्य	योग	695	5	492	2	196	Total	Others
	अहाते में	14	..	13	..	1	Within premises	
	अहात से बाहर	681	5	479	2	195	Outside premises	

1		2	3	4	5	6	1	
उप-तहसील : ननखड़ी							SUB-TAHSIL : NANKHARI	
ग्रामीण								RURAL
सभी स्रोत	योग	4,485	99	3,519	7	860	Total	All sources
	अहाते में	947	64	806	1	76	Within premises	
	अहाते से बाहर	3,538	35	2,713	6	784	Outside premises	
कुआं	योग	272	16	187	2	67	Total	Well
	अहाते में	44	10	31	..	3	Within premises	
	अहाते से बाहर	228	6	156	2	64	Outside premises	
नल	योग	3,383	78	2,818	5	482	Total	Tap
	अहाते में	799	50	688	1	60	Within premises	
	अहाते से बाहर	2,584	28	2,130	4	422	Outside premises	
हैण्डपम्प/नलकूप	योग	15	..	13	..	2	Total	Handpump/
	अहाते में	..	..	..	..	..	Within premises	Tubewell
	अहाते से बाहर	15	..	13	..	2	Outside premises	
नदी/नहर	योग	51	..	34	..	17	Total	River/Canal
	अहाते में	3	..	3	..	..	Within premises	
	अहाते से बाहर	48	..	31	..	17	Outside premises	
तालाब	योग	3	..	..	..	3	Total	
	अहाते में	..	..	..	..	..	Within premises	Tank
	अहाते से बाहर	3	..	..	..	3	Outside premises	
अन्य	योग	761	5	467	..	289	Total	Others
	अहाते में	101	4	84	..	13	Within premises	
	अहाते से बाहर	660	1	383	..	276	Outside premises	
तहसील : रामपुर							SUB-TAHSIL : RAMPUR	
ग्रामीण								RURAL
सभी स्रोत	योग	11,246	668	8,111	31	2,436	Total	All sources
	अहाते में	1,902	565	1,133	4	200	Within premises	
	अहाते से बाहर	9,344	103	6,978	27	2,236	Outside premises	
कुआं	योग	1,013	14	645	3	351	Total	Well
	अहाते में	108	7	71	1	29	Within premises	
	अहाते से बाहर	905	7	574	2	322	Outside premises	
नल	योग	8,134	644	6,251	22	1,217	Total	Tap
	अहाते में	1,695	556	999	3	137	Within premises	
	अहाते से बाहर	6,439	88	5,252	19	1,080	Outside premises	
हैण्डपम्प/नलकूप	योग	3	..	2	..	1	Total	Handpump/
	अहाते में	1	..	1	..	..	Within premises	Tubewell
	अहाते से बाहर	2	..	1	..	1	Outside premises	
नदी/नहर	योग	472	4	310	2	156	Total	River/Canal
	अहाते में	27	1	13	..	13	Within premises	
	अहाते से बाहर	445	3	297	2	143	Outside premises	
तालाब	योग	44	..	35	..	9	Total	Tank
	अहाते में	..	..	..	..	..	Within premises	
	अहाते से बाहर	44	..	35	..	9	Outside premises	
अन्य	योग	1,580	6	868	4	702	Total	Others
	अहाते में	71	1	49	..	21	Within premises	
	अहाते से बाहर	1,509	5	819	4	681	Outside premises	

1		2	3	4	5	6		1
तहसील : रोहड़ू								-TAHSIL : ROHRU
ग्रामीण								RURAL
सभी स्रोत	योग	6,220	120	4,737	9	1,354	Total	All sources
	अहाते में	1,046	83	831	3	129	Within premises	
	अहाते से बाहर	5,174	37	3,906	6	1,225	Outside premises	
कुआं	योग	367	4	242	1	120	Total	Well
	अहाते में	57	2	33	..	22	Within premises	
	अहाते से बाहर	310	2	209	1	98	Outside premises	
नल	योग	4,547	110	3,737	5	695	Total	Tap
	अहाते में	897	81	721	3	92	Within premises	
	अहाते से बाहर	3,650	29	3,016	2	603	Outside premises	
हैण्डपम्प/नलकूप	योग	4	..	2	..	2	Total	Handpump/
	अहात में	..	..	..	..	..	Within premises	Tubewell
	अहाते से बाहर	4	..	2	..	2	Outside premises	
नदी/नहर	योग	267	1	156	..	110	Total	River/Canal
	अहाते में	37	..	36	..	1	Within premises	
	अहाते से बाहर	230	1	120	..	109	Outside premises	
तालाब	योग	21	..	9	..	12	Total	Tank
	अहाते में	..	..	..	..	..	Within premises	
	अहाते से बाहर	21	..	9	..	12	Outside premises	
अन्य	योग	1,014	5	591	3	415	Total	Others
	अहाते में	55	..	41	..	14	Within premises	
	अहात से बाहर	959	5	550	3	401	Outside premises	
उप-तहसील टिक्कर								SUB-TAHSIL : TIKAR
ग्रामीण								RURAL
सभी स्रोत	योग	2,127	21	1,757	4	345	Total	All sources
	अहाते में	348	12	296	2	38	Within premises	
	अहाते से बाहर	1,779	9	1,461	2	307	Outside premises	
कुआं	योग	117	..	85	1	31	Total	Well
	अहाते में	6	..	2	..	4	Within premises	
	अहाते से बाहर	111	..	83	1	27	Outside premises	
नल	योग	1,585	16	1,416	3	150	Total	Tap
	अहाते में	331	12	284	2	33	Within premises	
	अहात से बाहर	1,254	4	1,132	1	117	Outside premises	
हैण्डपम्प/नलकूप	योग	..	..	..	..	..	Total	Handpump/
	अहाते में	..	..	..	..	..	Within premises	Tubewell
	अहाते से बाहर	..	..	..	..	..	Outside premises	
नदी/नहर	योग	214	5	111	..	98	Total	River/Canal
	अहाते में	2	..	2	..	..	Within premises	
	अहाते से बाहर	212	5	109	..	98	Outside premises	
तालाब	योग	12	..	5	..	7	Total	Tank
	अहाते में	1	..	..	..	1	Within premises	
	अहाते से बाहर	11	..	5	..	6	Outside premises	
अन्य	योग	199	..	140	..	59	Total	Others
	अहाते में	8	..	8	..	..	Within premises	
	अहाते से बाहर	191	..	132	..	59	Outside premises	

93-M/B(N)297RGI—29

1		2	3	4	5	6	1	
तहसील : कोटखाई								**TAHSIL : KOTKHAI**
ग्रामीण								**RURAL**
सभी स्रोत	योग	6,466	580	5,164	13	709	Total	All sources
	अहाते में	1,664	322	1,276	2	64	Within premises	
	अहाते से बाहर	4,802	258	3,888	11	645	Outside premises	
कुआं	योग	345	11	303	..	31	Total	Well
	अहाते में	32	11	20	..	1	Within premises	
	अहाते से बाहर	313	..	283	..	30	Outside premises	
नल	योग	5,272	527	4,321	12	412	Total	Tap
	अहाते में	1,578	311	1,215	2	50	Within premises	
	अहाते से बहार	3,694	216	3,106	10	362	Outside premises	
हैण्डपम्प/नलकूप	योग	3	..	3	..	..	Total	Handpump/
	अहाते में	..	..	..	..	..	Within premises	Tubewell
	अहाते से बाहर	3	..	3	..	..	Outside premises	
नदी/नहर	योग	199	2	131	..	66	Total	River/ Canal
	अहाते में	35	..	24	..	11	Within premises	
	अहाते से बाहर	164	2	107	..	55	Outside premises	
तालाब	योग	53	4	30	..	19	Total	Tank
	अहाते में	7	..	7	..	..	Within premises	
	अहाते से बाहर	46	4	23	..	19	Outside premises	
अन्य	योग	594	36	376	1	181	Total	Others
	अहाते में	12	..	10	..	2	Within premises	
	अहाते से बाहर	582	36	366	1	179	Outside premises	
तहसील : चौपाल								**TAHSIL : CHAUPAL**
ग्रामीण								**RURAL**
सभी स्रोत	योग	4,156	39	3,464	7	646	Total	All sources
	अहाते में	1,046	30	914	..	102	Within premises	
	अहाते से बाहर	3,110	9	2,550	7	544	Outside premises	
कुआं	योग	211	1	127	..	83	Total	Well
	अहाते में	21	..	14	..	7	Within premises	
	अहाते से बाहर	190	1	113	..	76	Outside premises	
नल	योग	2,854	34	2,468	7	345	Total	Tap
	अहाते में	998	29	878	..	91	Within premises	
	अहाते से बाहर	1,856	5	1,590	7	254	Outside premises	
हैण्डपम्प/नलकूप	योग	1	..	..	..	1	Total	Handpump/
	अहाते में	..	..	..	..	..	Within premises	Tubewell
	अहाते से बाहर	1	..	..	..	1	Outside premises	
नदी/नहर	योग	250	1	196	..	53	Total	River/ Canal
	अहाते में	6	..	4	..	2	Within premises	
	अहाते से बाहर	244	1	192	..	51	Outside premises	
तालाब	योग	..	..	..	..	..	Total	Tank
	अहाते में	..	..	..	..	..	Within premises	
	अहाते से बाहर	..	..	..	..	..	Outside premises	
अन्य	योग	840	3	673	..	164	Total	Others
	अहाते में	21	1	18	..	2	Within premises	
	अहाते से बाहर	819	2	655	..	162	Outside premises	

1		2	3	4	5	6	1	
उप-तहसील : चेता								SUB-TAHSIL : CHETA
ग्रामीण								RURAL
सभी स्रोत	योग	1,981	3	1,131	1	846	Total	All sources
	अहाते में	203	2	112	..	89	Within premises	
	अहाते से बाहर	1,778	1	1,019	1	757	Outside premises	
कुआं	योग	89	..	39	1	49	Total	Well
	अहाते में	1	..	..	..	1	Within premises	
	अहाते से बाहर	88	..	39	1	48	Outside premises	
नल	योग	1,275	3	853	..	419	Total	Tap
	अहाते में	169	2	104	..	63	Within premises	
	अहाते से बाहर	1,106	1	749	..	356	Outside premises	
हैण्डपम्प/नलकूप	योग	..	..	..	..	..	Total	Handpump/
	अहाते में	..	..	..	..	..	Within premises	Tubewell
	अहाते से बाहर	..	..	..	..	..	Outside premises	
नदी/नहर	योग	60	..	9	..	51	Total	River/Canal
	अहाते में	6	..	4	..	2	Within premises	
	अहाते से बाहर	54	..	5	..	49	Outside premises	
तालाब	योग	3	..	..	..	3	Total	Tank
	अहाते में	..	..	..	..	..	Within premises	
	अहाते से बाहर	3	..	..	..	3	Outside premises	
अन्य	योग	554	..	230	..	324	Total	Others
	अहाते में	27	..	4	..	23	Within premises	
	अहाते से बाहर	527	..	226	..	301	Outside premises	
उप-तहसील : नेरवा								SUB-TAHSIL : NERVA
ग्रामीण								RURAL
सभी स्रोत	योग	4,364	28	3,006	3	1,327	Total	All sources
	अहाते में	976	20	772	..	184	Within premises	
	अहाते से बाहर	3,388	8	2,234	3	1,143	Outside premises	
कुआं	योग	229	3	111	..	115	Total	Well
	अहाते में	18	3	8	..	7	Wiithin premises	
	अहाते से बाहर	211	..	103	..	108	Outside premises	
नल	योग	3,215	24	2,456	..	735	Total	Tap
	अहाते में	911	17	737	..	157	Within premises	
	अहाते से बाहर	2,304	7	1,719	..	578	Outside premises	
हैण्डपम्प/नलकूप	योग	..	..	..	..	..	Total	Handpump/
	अहाते में	..	..	..	..	..	Within premises	Tubewell
	अहाते से बहार	..	..	..	..	..	Outside premises	
नदी/नहर	योग	302	..	146	..	156	Total	River/Canal
	अहाते में	25	..	12	..	13	Within premises	
	अहाते से बाहर	277	..	134	..	143	Outside premises	
तालाब	योग	2	..	1	..	1	Total	Tank
	अहाते में	1	..	..	..	1	Within premises	
	अहाते से बहार	1	..	1	..	..	Outside premises	
अन्य	योग	616	1	292	3	320	Total	Others
	अहाते में	21	..	15	..	6	Within premises	
	अहाते से बाहर	595	1	277	3	314	Outside premises	

1		2	3	4	5	6	1	
तहसील : जुब्बल								**TAHSIL : JUBBAL**
ग्रामीण								**RURAL**
सभी स्रोत	योग	5,764	298	4,381	11	1,074	Total	All Sources
	अहाते में	1,718	224	1,359	2	133	Within premises	
	अहाते से बाहर	4,046	74	3,022	9	941	Outside premises	
कुआं	योग	153	7	97	2	47	Total	Well
	अहाते में	32	7	22	..	3	Within premises	
	अहाते से बाहर	121	..	75	2	44	Outside premises	
नल	योग	4,656	274	3,698	7	677	Total	Tap
	अहाते में	1,624	214	1,293	2	115	Within premises	
	अहाते से बाहर	3,032	60	2,405	5	562	Outside premises	
हैण्डपम्प/नलकूप	योग	5	..	3	..	2	Total	Handpump/
	अहाते में	2	..	2	..	..	Within premises	Tubewell
	अहाते से बाहर	3	..	1	..	2	Outside premises	
नदी/नहर	योग	199	..	133	1	65	Total	River/ Canal
	अहाते में	4	..	2	..	2	Within premises	
	अहाते से बाहर	195	..	131	1	63	Outside premises	
तालाब	योग	4	..	1	..	3	Total	Tank
	अहाते में	1	..	..	..	1	Within premises	
	अहाते से बाहर	3	..	1	..	2	Outside premises	
अन्य	योग	747	17	449	1	280	Total	Others
	अहाते में	55	3	40	..	12	Within premises	
	अहाते से बाहर	692	14	409	1	268	Outside premises	
तहसील : चढ़गांव								**TAHSIL : CHIRGAON**
ग्रामीण								**RURAL**
सभी स्रोत	योग	5,938	345	3,946	20	1,627	Total	All sources
	अहाते में	672	290	323	8	51	Within premises	
	अहाते से बाहर	5,266	55	3,623	12	1,576	Outside premises	
कुआं	योग	447	14	284	6	143	Total	Well
	अहाते में	32	13	9	4	6	Within premises	
	अहाते से बाहर	415	1	275	2	137	Outside premises	
नल	योग	3,855	272	2,641	11	931	Total	Tap
	अहाते में	574	227	299	4	44	Within premises	
	अहाते से बाहर	3,281	45	2,342	7	887	Outside premises	
हैण्डपम्प/नलकूप	योग	1	..	1	..	..	Total	Handpump/
	अहाते में	..	..	..	..		Within premises	Tubewell
	अहाते से बाहर	1	..	1	..	..	Outside premises	
नदी/नहर	योग	62	..	38	..	24	Total	River/Canal
	अहाते में	1	..	..	..	1	Within premises	
	अहाते से बाहर	61	..	38	..	23	Outside premises	
तालाब	योग	1	..	..	..	1	Total	Tank
	अहाते में	..	..	..	..	..	Within premises	
	अहाते से बाहर	1	..	..	..	1	Outside premises	
अन्य	योग	1,572	59	982	3	528	Total	Others
	अहाते में	65	50	15	..	..	Within premises	
	अहाते से बाहर	1,507	9	967	3	528	Outside premises	

1		2	3	4	5	6	1	
तहसील : डोडरा क्वार								TAHSIL : DODRA KWAR
ग्रामीण								RURAL
सभी स्रोत	योग	836	..	..	2	834	Total	All sources
	अहाते में	22	..	..	..	22	Within premises	
	अहाते से बाहर	814	..	..	2	812	Outside premises	
कुआं	योग	2	..	..	..	2	Total	Well
	अहाते में	..	..	..	..	..	Within premises	
	अहाते से बाहर	2	..	..	..	2	Outside premises	
नल	योग	400	..	..	2	398	Total	Tap
	अहाते में	18	..	..	..	18	Within premises	
	अहाते से बाहर	382	..	..	2	380	Outside premises	
हैण्डपम्प/नलकूप	योग	..	..	..	..	..	Total	Handpump/
	अहाते में	..	..	..	..	..	Within premises	Tubewell
	अहाते से बाहर	..	..	..	..	..	Outside premises	
नदी/नहर	योग	2	..	..	..	2	Total	River/ Canal
	अहाते में	2	..	..	..	2	Within premises	
	अहाते से बाहर	..	..	..	..	..	Outside premises	
तालाब	योग	..	..	..	..	..	Total	Tank
	अहाते में	..	..	..	..	..	Within premises	
	अहाते से बाहर	..	..	..	..	..	Outside premises	
अन्य	योग	432	..	..	..	432	Total	Others
	अहाते में	2	..	..	..	2	Within premises	
	अहाते से बाहर	30	..	..	..	430	Outside premises	
शिमला : (न. स.)								SHIMLA : (U.A.)
नगरीय								URBAN
सभी स्रोत	योग	31,243	20,416	9,293	240	1,294	Total	All sources
	अहाते में	21,410	17,860	3,282	109	159	Within premises	
	अहाते से बाहर	9,833	2,558	6,011	131	1,135	Outside premises	
कुआं	योग	932	352	411	32	137	Total	Well
	अहाते में	335	270	57	5	3	Within premises	
	अहाते से बाहर	597	82	354	27	134	Outside premises	
नल	योग	29,024	19,902	7,973	199	950	Total	Tap
	अहाते में	21,021	17,564	3,201	103	153	Within premises	
	अहाते से बाहर	8,003	2,338	4,772	96	797	Outside premises	
हैण्डपम्प/नलकूप	योग	13	11	1	1	..	Total	Handpump/
	अहाते में	5	5	..	..	..	Within premises	Tubewell
	अहाते से बाहर	8	6	1	1	..	Outside premises	
नदी/नहर	योग	31	8	10	1	12	Total	River/Canal
	अहाते में	7	3	4	..	..	Within premises	
	अहाते से बाहर	24	5	6	1	12	Outside premises	
तालाब	योग	72	4	52	..	16	Total	Tank
	अहाते में	3	3	..	..	..	Within premises	
	अहाते से बाहर	69	1	52	..	16	Outside premises	
अन्य	योग	1,171	139	846	7	179	Total	Others
	अहाते में	39	15	20	1	3	Within premises	
	अहाते से बाहर	1,132	124	826	6	176	Outside premises	

जे-5—जारी
H-5—Contd.

1		2	3	4	5	6	1	
(क) शिमला : (न०नि०)							(A) SHIMLA : (M. CORP.)	
नगरीय								URBAN
सभी स्रोत	योग	28,953	19,551	8,022	240	1,140	Total	All sources
	अहाते में	20,085	17,153	2,689	109	134	Within premises	
	अहाते से बाहर	8,868	2,398	5,333	131	1,006	Outside premises	
कुआं	योग	834	352	388	32	62	Total	Well
	अहाते में	329	270	51	5	3	Within premises	
	अहाते से बाहर	505	82	337	27	59	Outside premises	
नल	योग	27,017	19,045	6,888	199	885	Total	Tap
	अहाते में	19,710	16,857	2,619	103	131	Within premises	
	अहाते से बाहर	7,307	2,188	4,269	96	754	Outside premises	
हैण्डपम्प/नलकूप	योग	13	11	1	1	..	Total	Handpump/
	अहाते में	5	5	..	..	..	Within premises	Tubewell
	अहाते से बाहर	8	6	1	1	..	Outside premises	
नदी/नहर	योग	30	8	9	1	12	Total	River/Canal
	अहाते में	6	3	3	..	..	Within premises	
	अहाते से बाहर	24	5	6	1	12	Outside premises	
तालाब	योग	72	4	52	..	16	Total	Tank
	अहाते में	3	3	..	..	..	Within premises	
	अहाते से बाहर	69	1	52	..	16	Outside premises	
अन्य	योग	987	131	684	7	165	Total	Others
	अहाते में	32	15	17	1	..	Within premises	
	अहाते से बाहर	955	116	668	6	165	Outside premises	
(ख) जतोग : (छा०बो०)							(B) JUTOGH : (C.B.)	
नगरीय								URBAN
सभी स्रोत	योग	1,606	607	902	..	97	Total	All sources
	अहाते में	858	456	393	..	9	Within premises	
	अहाते से बाहर	748	151	509	..	88	Outside premises	
कुआं	योग	91	..	16	..	75	Total	Well
	अहाते में	..	..	..	..	..	Within premises	
	अहाते से बाहर	91	..	16	..	75	Outside premises	
नल	योग	1,375	604	754	..	17	Total	Tap
	अहाते में	853	456	388	..	9	Within premises	
	अहाते से बाहर	522	148	366	..	8	Outside premises	
हैण्डपम्प/नलकूप	योग	..	..	..	..	..	Total	Handpump/
	अहाते में	..	..	..	..	..	Within premises	Tubewell
	अहाते से बाहर	..	..	..	..	..	Outside premises	
नदी/नहर	योग	1	..	1	..	..	Total	River/Canal
	अहाते में	1	..	1	..	..	Within premises	
	अहाते से बाहर	..	..	..	..	..	Outside premises	
तालाब	योग	..	..	..	..	..	Total	Tank
	अहाते में	..	..	..	..	..	Within premises	
	अहाते से बाहर	..	..	..	..	..	Outside premises	
अन्य	योग	139	3	131	..	5	Total	Others
	अहाते में	4	..	4	..	..	Within premises	
	अहाते से बाहर	135	3	127	..	5	Outside premises	

1		2	3	4	5	6	1	
(ग) ढल्ली : (अ०क्षे०स.)							DHALLI : (N.A.C.)	
नगरीय							URBAN	
सभी स्रोत	योग	684	258	369	..	57	Total	All sources
	अहाते में	467	251	200	..	16	Within premises	
	अहाते से बाहर	217	7	169	..	41	Outsie premises	
कुआं	योग	7	..	7	..	..	Total	Well
	अहाते में	6	..	6	..	..	Within premises	
	अहाते से बाहर	1	..	1	..	..	Outside premises	
नल	योग	632	253	331	..	48	Total	Tap
	अहाते में	458	251	194	..	13	Within premises	
	अहाते से बाहर	174	2	137	..	35	Outside premises	
हैण्डपम्प/नलकूप	योग	..	..	..	..	..	Total	Handpump/
	अहाते में	..	..	..	..	..	Within premises	Tubewell
	अहाते से बाहर	..	..	..	..	..	Outside premises	
नदी/नहर	योग	..	..	..	..	..	Total	River/Canal
	अहाते में	..	..	..	..	..	Within premises	
	अहाते से बाहर	..	..	..	..	..	Outside premises	
तालाब	योग	..	..	..	..	..	Total	Tank
	अहाते में	..	..	..	..	..	Within premises	
	अहाते से बाहर	..	..	..	..	..	Outside premises	
अन्य	योग	45	5	31	..	9	Total	Others
	अहाते में	3	..	..	..	3	Within premises	
	अहाते से बाहर	42	5	31	..	6	Outside premises	
रामपुर : (न०पा०)							RAMPUR : (M.C.)	
नगरीय							URBAN	
सभी स्रोत	योग	1,426	742	637	..	47	Total	All sources
	अहाते में	957	706	231	..	20	Within premises	
	अहाते से बाहर	469	36	406	..	27	Outside premises	
कुआं	योग	11	5	5	..	1	Total	Well
	अहाते में	7	3	3	..	1	Within premises	
	अहाते से बाहर	4	2	2	..	..	Outside premises	
नल	योग	1,383	732	609	..	42	Total	Tap
	अहाते में	945	700	228	..	17	Within premises	
	अहाते से बाहर	438	32	381	..	25	Outside premises	
हैण्डपम्प/नलकूप	योग	1	1	..	..	..	Total	Handpump/
	अहाते में	..	..	..	..	..	Within premises	Tubewell
	अहाते से बाहर	1	1	..	..	..	Outside premises	
नदी/नहर	योग	..	..	..	..	..	Total	River/Canal
	अहाते में	..	..	..	..	..	Within premises	
	अहाते से बाहर	..	..	..	..	..	Outside premises	
तालाब	योग	..	..	..	..	..	Total	Tank
	अहाते में	..	..	..	..	..	Within premises	
	अहाते से बाहर	..	..	..	..	..	Outside premises	
अन्य	योग	31	4	23	..	4	Total	Others
	अहाते में	5	3	..	..	2	Within premises	
	अहाते से बाहर	26	1	23	..	2	Outside premises	

1		2	3	4	5	6	1	
नारकण्डा : (अ०क्षे०स०)								**NARKANDA : (N.A.C.)**
नगरीय								**URBAN**
सभी स्रोत	योग	210	29	163	..	18	Total	All sources
	अहाते में	38	26	11	..	1	Within premises	
	अहाते से बाहर	172	3	152	..	17	Outside premises	
कुआं	योग	..	..	..	..	..	Total	Well
	अहाते में	..	..	..	..	..	Within premises	
	अहाते से बाहर	..	..	..	..	..	Outside premises	
नल	योग	210	29	163	..	18	Total	Tap
	अहाते में	38	26	11	..	1	Within premises	
	अहाते से बाहर	172	3	152	..	17	Outside premises	
हैण्डपम्प/नलकूप	योग	..	..	..	..	..	Total	Handpump/
	अहाते में	..	..	..	..	..	Within premises	Tubewell
	अहाते से बाहर	..	..	..	..	..	Outside premises	
नदी/नहर	योग	..	..	..	..		Total	River/Canal
	अहाते में	..	..	..	..	..	Within premises	
	अहाते से बाहर	..	..	..	..	..	Outside premises	
तालाब	योग	..	..	..	..	..	Total	Tank
	अहाते में	..	..	..	..	..	Within premises	
	अहाते से बाहर	..	..	..	..	..	Outside premises	
अन्य	योग	..	..	..	..	..	Total	Others
	अहाते में	..	..	..	..	..	Within premises	
	अहाते से बाहर	..	..	..	..	..	Outside premises	
सुन्नी : (अ.क्षे.स.)								**SEONI : (N.A.C.)**
नगरीय								**URBAN**
सभी स्रोत	योग	354	119	216	1	18	Total	All sources
	अहाते में	247	117	126	..	4	Within premises	
	अहाते से बाहर	107	2	90	1	14	Outside premises	
कुआं	योग	9	7	2	..	..	Total	Well
	अहाते में	9	2	2	..	..	Within premises	
	अहाते से बाहर	..	..	..	..	..	Outside premises	
नल	योग	342	112	211	1	18	Total	Tap
	अहाते में	238	110	124	..	4	Within premises	
	अहाते से बाहर	104	2	87	1	14	Outside premises	
हैण्डपम्प/नलकूप	योग	..	..	..	..	..	Total	Handpump/
	अहाते में	..	..	..	..	..	Within premises	Tubewell
	अहाते से बाहर	..	..	..	..	..	Outside premises	
नदी/नहर	योग	..	..	..	..	..	Total	River/Canal
	अहाते में	..	..	..	..	..	Within premises	
	अहाते से बाहर	..	..	..	..	..	Outside premises	
तालाब	योग	..	..	..	..	..	Total	Tank
	अहाते में	..	..	..	..	..	Within premises	
	अहाते से बाहर	..	..	..	..	..	Outside premises	
अन्य	योग	3	..	3	..	..	Total	Others
	अहाते में	..	..	..	..	..	Within premises	
	अहाते से बाहर	3	..	3	..	..	Outside premises	

1		2	3	4	5	6	1	
ठियोग : (न०पा०)								THEOG : (M.C.)
नगरीय								URBAN
सभी स्रोत	योग	831	276	529	5	21	Total	All sources
	अहाते में	491	236	252	..	3	Within premises	
	अहाते से बाहर	340	40	277	5	18	Outside premises	
कुआं	योग	18	6	10	..	2	Total	Well
	अहाते में	7	6	1	..	..	Within premises	
	अहाते से बाहर	11	..	9	..	2	Outside premises	
नल	योग	792	270	503	2	17	Total	Tap
	अहाते में	483	230	250	..	3	Within premises	
	अहाते से बाहर	309	40	253	2	14	Outside premises	
हैण्डपम्प/नलकूप	योग	3	..	3	..	..	Total	Handpump/
	अहाते में	1	..	1	..	..	Within premises	Tubewell
	अहाते से बाहर	2	..	2	..	..	Outside premises	
नदी/नहर	योग	1	..	1	..	..	Total	River/Canal
	अहाते में	..	..	..	..	..	Within premises	
	अहाते से बाहर	1	..	1	..	..	Outside premises	
तालाब	योग	14	..	9	3	2	Total	Tank
	अहाते में	..	..	..	..	..	Within premises	
	अहाते से बाहर	14	..	9	3	2	Outside premises	
अन्य	योग	3	..	3	..	..	Total	Others
	अहाते में	..	..	..	..	..	Within premises	
	अहाते से बाहर	3	..	3	..	..	Outside premises	
चोपाल : (अ०क्षे०स०)								CHAUPAL : (N.A.C.)
नगरीय								URBAN
सभी स्रोत	योग	346	69	249	1	27	Total	All sources
	अहाते में	159	63	91	..	5	Within premises	
	अहाते से बाहर	187	6	158	1	22	Outside premises	
कुआं	योग	1	..	..	1	..	Total	Well
	अहाते में	..	..	..	..	..	Within premises	
	अहाते से बाहर	1	..	..	1	..	Outside premises	
नल	योग	341	67	247	..	27	Total	Tap
	अहाते में	159	63	91	..	5	Within premises	
	अहात से बाहर	182	4	156	..	22	Outside premises	
हैण्डपम्प/नलकूप	योग	2	2	—	..	..	Total	Handpump/
	अहाते में	..	..	..	..	..	Within premises	Tubewell
	अहाते से बाहर	2	2	..	..	..	Outside premises	
नदी/नहर	योग	..	..	..	..	..	Total	River/Canal
	अहाते में	..	..	..	..	..	Within premises	
	अहाते से बाहर	..	..	..	..	..	Outside premises	
तालाब	योग	..	..	..	..	..	Total	Tank
	अहाते में	..	..	..	..	..	Within premises	
	अहाते से बाहर	..	..	..	..	..	Outside premises	
अन्य	योग	2	..	2	..	..	Total	Others
	अहाते में	..	..	..	..	..	Within premises	
	अहाते से बाहर	2	..	2	..	..	Outside premises	

1		2	3	4	5	6	1	
जुब्बल : (अ० क्षे० स०)							JUBBAL : (N.A.C.)	
नगरीय								URBAN
सभी स्रोत	योग	445	135	284	3	23	Total	All sources
	अहाते में	361	134	212	2	13	Within premises	
	अहाते से बाहर	84	1	72	1	10	Outside premises	
कुआं	योग	13	5	7	1	..	Total	Well
	अहाते में	9	5	4	..	..	Within premises	
	अहाते से बाहर	4	..	3	1	..	Outside premises	
नल	योग	371	128	226	2	15	Total	Tap
	अहाते में	335	127	193	2	13	Within premises	
	अहाते से बाहर	36	1	33	..	2	Outside premises	
हैण्डपम्प/नलकूप	योग	..	..	..	..	..	Total	Handpump/
	अहाते में	..	..	..	..	..	Within premises	Tubewell
	अहाते से बाहर	..	..	..	..	..	Outside premises	
नदी/नहर	योग	2	..	2	..	..	Total	River/Canal
	अहाते में	2	..	2	..	..	Within premises	
	अहाते से बाहर	..	..	..	..	..	Outside premises	
तालाब	योग	..	..	..	..	..	Total	Tank
	अहाते में	..	..	..	..	..	Within premises	
	अहाते से बाहर	..	..	..	..	..	Outside premises	
अन्य	योग	59	2	49	..	8	Total	Others
	अहाते में	15	2	13	..	..	Within premises	
	अहाते से बाहर	44	..	36	..	8	Outside premises	
कोटखाई : (अ० क्षे० स०)							KOTKHAI : (N.A.C.)	
नगरीय								URBAN
सभी स्रोत	योग	293	86	204	..	3	Total	All sources
	अहाते में	155	84	71	..	..	Within oremises	
	अहाते से बाहर	138	2	133	..	3	Outside premises	
कुआं	योग	..	..	..	..	..	Total	Well
	अहाते में	..	..	..	..	..	Within premises	
	अहाते से बाहर	..	..	..	..	..	Outside premises	
नल	योग	293	86	204	..	3	Total	Tap
	अहाते में	155	84	71	..	..	Within premises	
	अहाते से बाहर	138	2	133	..	3	Outside premises	
हैण्डपम्प/नलकूप	योग	..	..	..	..	..	Total	Handpump/
	अहाते में	..	..	..	..	..	Within premises	Tubewell
	अहाते से बाहर	..	..	..	..	..	Outside premises	
नदी/नहर	योग	..	..	..	..	..	Total	River/ Canal
	अहाते में	..	..	..	..	..	Within premises	
	अहाते से बाहर	..	..	..	..	..	Outside premises	
तालाब	योग	..	..	..	..	..	Total	Tank
	अहाते में	..	..	..	..	..	Within premises	
	अहाते से बाहर	..	..	..	..	..	Outside premises	
अन्य	योग	..	..	..	..	..	Total	Others
	अहाते में	..	..	..	..	..	Within premises	
	अहाते से बाहर	..	..	..	..	..	Outside premises	

1		2	3	4	5	6	1	
रोहरू : (अ० क्षे० स०)							ROHRU : (N.A.C.)	
नगरीय								**URBAN**
सभी स्रोत	योग	1,146	256	846	5	39	Total	All sources
	अहाते में	549	209	330	4	6	Within premises	
	अहाते से बाहर	597	47	516	1	33	Outside premises	
कुआं	योग	4	1	2	1	..	Total	Well
	अहाते में	3	1	2	..	..	Within premises	
	अहाते से बाहर	1	..	..	1	..	Outside premises	
नल	योग	1,129	254	833	4	38	Total	Tap
	अहाते में	546	208	328	4	6	Within premises	
	अहाते से बाहर	583	46	505	..	32	Outside premises	
हैण्डपम्प/नलकूप	योग	..	..	..	..	..	Total	Handpump/
	अहाते में	..	..	..	..	..	Within premises	Tubewell
	अहाते से बाहर	..	..	..	..	..	Outside premises	
नदी/नहर	योग	13	1	11	..	1	Total	River/ Canal
	अहाते में	..	..	..	..	..	Within premises	
	अहाते से बाहर	13	1	11	..	1	Outside premises	
तालाब	योग	..	..	..	..	..	Total	Tank
	अहाते में	..	..	..	..	..	Within premises	
	अहाते से बाहर	..	..	..	..	..	Outside premises	
अन्य	योग	..	..	..	..	..	Total	Others
	अहाते में	..	..	..	..	..	Within premises	
	अहाते से बाहर	..	..	..	..	..	Outside premises	
जिला : सोलन							DISTRICT : SOLAN	
योग								**TOTAL**
सभी स्रोत	योग	71,729	13,119	52,583	273	5,754	Total	All sources
	अहाते में	22,251	10,975	10,441	114	721	Within premises	
	अहात से बाहर	49,478	2,144	42,142	159	5,033	Outside premises	
कुआं	योग	5,469	590	4,126	33	720	Total	Well
	अहाते में	1,260	514	648	13	85	Within premises	
	अहाते से बाहर	4,209	76	3,478	20	635	Outside premises	
नल	योग	51,079	11,990	35,781	180	3,128	Total	Tap
	अहाते में	20,194	10,382	9,181	93	538	Within premises	
	अहाते से बाहर	30,885	1,608	26,600	87	2,590	Outside premises	
हैण्डपम्प/नलकूप	योग	292	33	233	7	19	Total	Handpump/
	अहाते में	147	23	119	1	4	Within premises	Tubewell
	अहाते से बाहर	145	10	114	6	15	Outside premises	
नदी/नहर	योग	787	14	602	16	155	Total	River/Canal
	अहाते में	92	2	58	4	28	Within premises	
	अहाते से बाहर	695	12	544	12	127	Outside premises	
तालाब	योग	469	29	373	11	56	Total	Tank
	अहाते में	22	8	13	..	1	Within premises	
	अहाते से बाहर	447	21	360	11	55	Outside premises	
अन्य	योग	13,633	463	11,468	26	1,676	Total	Others
	अहाते में	536	46	422	3	65	Within premises	
	अहाते से बाहर	13,097	417	11,046	23	1,611	Outside premises	

जे-5—जारी
H-5—Contd.

1		2	3	4	5	6	1	
ग्रामीण								RURAL
सभी स्रोत	योग	60,113	5,120	49,497	217	5,279	Total	All sources
	अहाते में	13,804	3,763	9,275	75	691	Within premises	
	अहाते से बाहर	46,309	1,357	40,222	142	4588	Outside premises	
कुआं	योग	4,807	186	3,920	27	674	Total	Well
	अहाते में	806	132	580	12	82	Within premises	
	अहाते से बाहर	4,001	54	3,340	15	592	Outside premises	
नल	योग	40,723	4,570	33,169	131	2,853	Total	Tap
	अहाते में	12,242	3,574	8,097	55	516	Within premises	
	अहाते से बाहर	28,481	996	25,072	76	2,337	Outside premises	
हैण्डपम्प/नलकूप	योग	281	23	232	7	19	Total	Handpump/
	अहाते में	145	22	118	1	4	Within premises	Tubewell
	अहाते से बाहर	136	1	114	6	15	Outside premises	
नदी/नहर	योग	765	9	586	15	155	Total	River/Canal
	अहाते में	91	1	58	4	28	Within premises	
	अहाते से बाहर	674	8	528	11	127	Outside premises	
तालाब	योग	421	15	340	11	55	Total	Tank
	अहाते में	21	8	12	..	1	Within premises	
	अहाते से बाहर	400	7	328	11	54	Outside premises	
अन्य	योग	13,116	317	11,250	26	1,523	Total	Others
	अहाते में	499	26	410	3	60	Within premises	
	अहाते से बाहर	12,617	291	10,840	23	1,463	Outside premises	
नगरीय								URBAN
सभी स्रोत	योग	11,616	7,999	3,086	56	475	Total	All sources
	अहाते में	8,447	7,212	1,166	39	30	Within premises	
	अहाते से बाहर	3,169	787	1,920	17	445	Outside premises	
कुआं	योग	662	404	206	6	46	Total	Well
	अहाते में	454	382	68	1	3	Within premises	
	अहाते से बाहर	208	22	138	5	43	Outside premises	
नल	योग	10,356	7,420	2,612	49	275	Total	Tap
	अहाते में	7,952	6,808	1,084	38	22	Within premises	
	अहाते से बाहर	2,404	612	1,528	11	253	Outside premises	
हैण्ड पम्प/नलकूप	योग	11	10	1	..	..	Total	Handpump/
	अहाते में	2	1	1	..	..	Within premises	Tubewell
	अहाते से बाहर	9	9	..	..	..	Outside premises	
नदी/नहर	योग	22	5	16	1	..	Total	River/Canal
	अहाते में	1	1	..	..	..	Within premises	
	अहाते से बाहर	21	4	16	1	..	Outside premises	
तालाब	योग	48	14	33	..	1	Total	Tank
	अहाते में	1	..	1	..	..	Within premises	
	अहाते से बाहर	47	14	32	..	1	Outside premises	
अन्य	योग	517	146	218	..	153	Total	Others
	अहाते में	37	20	12	..	5	Within premises	
	अहाते से बाहर	480	126	206	..	148	Outside premises	

1		2	3	4	5	6	1	
तहसील : अर्की								**TAHSIL : ARKI**
ग्रामीण								**RURAL**
सभी स्रोत	योग	11,963	493	10,718	44	708	Total	All sources
	अहाते में	3,667	351	3,141	19	156	Within premises	
	अहाते से बाहर	8,296	142	7,577	25	552	Outside premises	
कुआं	योग	469	4	434	3	28	Total	Well
	अहाते में	112	3	99	2	8	Within premises	
	अहाते से बाहर	357	1	335	1	20	Outside premises	
नल	योग	8,226	432	7391	29	374	Total	Tap
	अहाते में	3,383	346	2,897	16	124	Within premises	
	अहाते से बाहर	4,843	86	4,494	13	250	Outside premises	
हैण्डपम्प/नलकूप	योग	23	..	21	1	1	Total	Handpump/
	अहाते में	20	..	20	..	..	Within premises	Tubewell
	अहाते से बाहर	3	..	1	1	1	Outside premises	
नदी/नहर	योग	162	2	116	4	40	Total	River/Canal
	अहाते में	30	..	18	1	11	Within premises	
	अहाते से बाहर	132	2	98	3	29	Outside premises	
तालाब	योग	34	1	30	3	..	Total	Tank
	अहाते में	3	..	3	..	..	Within premises	
	अहाते से बाहर	31	1	27	3	..	Outside premises	
अन्य	योग	3,049	54	2,726	4	265	Total	Others
	अहाते में	119	2	104	..	13	Within premises	
	अहाते से बाहर	2,930	52	2,622	4	252	Outside premises	
उप-तहसील : राम शहर								**SUB-TAHSIL : RAMSHAHR**
ग्रामीण								**RURAL**
सभी स्रोत	योग	4,917	76	4,419	24	398	Total	All sources
	अहाते में	527	27	458	10	32	Within premises	
	अहाते से बाहर	4,390	49	3,961	14	366	Outside premises	
कुआं	योग	363	1	326	2	34	Total	Well
	अहाते में	16	..	12	1	3	Within premises	
	अहाते से बाहर	347	1	314	1	31	Outside premises	
नल	योग	3,684	72	3,341	16	255	Total	Tap
	अहाते में	485	27	425	9	24	Within premises	
	अहाते से बाहर	3,199	45	2,916	7	231	Outside premises	
हैण्डपम्प/नलकूप	योग	6	..	4	1	1	Total	Handpump/
	अहाते में	..	..	..	..	..	Within premises	Tubewell
	अहाते से बाहर	6	..	4	1	1	Outside premises	
नदी/नहर	योग	76	..	56	2	18	Total	River/Canal
	अहाते में	5	..	2	..	3	Within premises	
	अहाते से बाहर	71	..	54	2	15	Outside premises	
तालाब	योग	70	..	55	2	13	Total	Tank
	अहाते में	..	..	..	..	..	Within premises	
	अहाते से बाहर	70	..	55	2	13	Outside premises	
अन्य	योग	718	3	637	1	77	Total	Others
	अहाते में	21	..	19	..	2	Within premises	
	अहाते से बाहर	697	3	618	1	75	Outside premises	

1		2	3	4	5	6	1	
तहसील : नालागढ़							TAHSIL : NALAGARH	
ग्रामीण								RURAL
सभी स्रोत	योग	16,896	1,086	13,974	32	1,804	Total	All sources
	अहाते में	2,468	862	1,404	5	197	Within premises	
	अहाते से बाहर	14,428	224	12,570	27	1,607	Outside premises	
कुआं	योग	3,372	99	2,736	8	529	Total	Well
	अहाते में	491	69	366	2	54	Within premises	
	अहाते से बाहर	2,881	30	2,370	6	475	Outside premises	
नल	योग	12,385	967	10,258	15	1,145	Total	Tap
	अहाते में	1,832	776	926	3	127	Within premises	
	अहाते से बाहर	10,553	191	9,332	12	1,018	Outside premises	
हैण्डपम्प/नलकूप	योग	197	15	173	1	8	Total	Handpump/
	अहाते में	114	15	96	..	3	Within premises	Tubewell
	अहाते से बाहर	83	..	77	1	5	Outside premises	
नदी/नहर	योग	156	2	117	4	33	Total	River/Canal
	अहाते में	2	..	1	..	1	Within premises	
	अहाते से बाहर	154	2	116	4	32	Outside premises	
तालाब	योग	35	..	30	2	3	Total	Tank
	अहाते में	1	..	..	..	1	Within premises	
	अहाते से बाहर	34	..	30	2	2	Outside premises	
अन्य	योग	751	3	660	2	86	Total	Others
	अहाते में	28	2	15	..	11	Within premises	
	अहाते से बाहर	723	1	645	2	75	Outside premises	
उप-तहसील : कृष्णगढ़							SUB-TAHSIL : KRISHANGARH	
ग्रामीण								RURAL
सभी स्रोत	योग	3,895	222	3,380	13	280	Total	All sources
	अहाते में	881	115	712	1	53	Within premises	
	अहाते से बाहर	3,014	107	2,668	12	227	Outside premises	
कुआं	योग	107	9	89	1	8	Total	Well
	अहाते में	25	5	15	1	4	Within premises	
	अहाते से बाहर	82	4	74	..	4	Outside premises	
नल	योग	2,145	183	1,825	9	128	Total	Tap
	अहाते में	743	108	599	..	36	Within premises	
	अहाते से बाहर	1,402	75	1,226	9	92	Outside premises	
हैण्डपम्प/नलकूप	योग	7	..	6	1	..	Total	Handpump/
	अहाते में	1	..	1	..	..	Within premises	Tubewell
	अहाते से बाहर	6	..	5	1	..	Outside premises	
नदी/नहर	योग	45	1	36	..	8	Total	River/Canal
	अहाते में	14	..	10	..	4	Within premises	
	अहाते से बाहर	31	1	26	..	4	Outside premises	
तालाब	योग	45	3	39	..	3	Total	Tank
	अहाते में	1	..	1	..	..	Within premises	
	अहाते से बाहर	44	3	38	..	3	Outside premises	
अन्य	योग	1,546	26	1,385	2	133	Total	Others
	अहाते में	97	2	86	..	9	Within premises	
	अहाते से बाहर	1,449	24	1,299	2	124	Outside premises	

2		3	4	5	6	1	
तहसील : कसौली							TAHSIL : KASAULI
ग्रामीण							RURAL
सभी स्रोत	योग	8,115	1,589	6,006	20	500 Total	All sources
	अहाते में	2,643	1,195	1,356	9	83 Within premises	
	अहाते से बाहर	5,472	394	4,650	11	417 Outside premises	
कुआं	योग	175	34	124	2	15 Total	Well
	अहाते में	74	31	40	1	2 Within premises	
	अहाते से बाहर	101	3	84	1	13 Outside premises	
नल	योग	5,690	1,450	3,925	17	298 Total	Tap
	अहाते में	2,477	1,159	1,236	8	74 Within premises	
	अहाते से बाहर	3,213	291	2,689	9	224 Outside premises	
हैण्डपम्प/नलकूप	योग	35	2	26	..	7 Total	Handpump/
	अहाते में	3	2	1	..	.. Within premises	Tubewell
	अहाते से बाहर	32	..	25	..	7 Outside premises	
नदी/नहर	योग	165	2	138	..	25 Total	River/Canal
	अहाते में	24	1	20	..	3 Within premises	
	अहाते से बाहर	141	1	118	..	22 Outside premises	
तालाब	योग	185	2	162	..	21 Total	Tank
	अहाते में	4	..	4	..	.. Within premises	
	अहाते से बाहर	181	2	158	..	21 Outside premises	
अन्य	योग	1,865	99	1,631	1	134 Total	Others
	अहाते में	61	2	55	..	4 Within premises	
	अहाते से बाहर	1,804	97	1,576	1	130 Outside premises	
तहसील : कण्डाघाट							TAHSIL :KANDAGHAT
ग्रामीण							RURAL
सभी स्रोत	योग	5,587	711	4,300	52	524 Total	All sources
	अहाते में	1,782	572	1,094	21	95 Within premises	
	अहाते से बाहर	3,805	139	3,206	31	429 Outside premises	
कुंआं	योग	72	16	33	9	14 Total	Well
	अहाते में	20	7	3	4	6 Within premises	
	अहाते से बाहर	52	9	30	5	8 Outside premises	
नल	योग	3,817	645	2,910	25	237 Total	Tap
	अहाते में	1,662	561	1,014	13	74 Within premises	
	अहाते से बाहर	2,155	84	1,896	12	163 Outside premises	
हैण्डपम्प/नलकूप	योग	5	1	2	1	1 Total	Handpump/
	अहाते में	1	..	..	..	1 Within premises	Tubewell
	अहाते से बाहर	4	1	2	1	.. Outside premises	
नदी/नहर	योग	35	2	20	5	8 Total	River/Canal
	अहाते में	9	..	5	3	1 Within premises	
	अहाते से बाहर	26	2	15	2	7 Outside premises	
तालाब	योग	16	1	5	3	7 Total	Tank
	अहाते में	..	..	..	..	.. Within premises	
	अहाते से बाहर	16	1	5	3	7 Outside premises	
अन्य	योग	1,642	46	1,330	9	257 Total	Others
	अहाते में	90	4	72	1	13 Within premises	
	अहाते से बाहर	1,552	42	1,258	8	244 Outside premises	

अ-5—जारी
H-5—Contd.

1		2	3	4	5	6		1
तहसील : सोलन								TAHSIL : SOLAN
ग्रामीण								RURAL
सभी स्रोत	योग	8,740	943	6,700	32	1,065	Total	All sources
	अहाते में	1,836	641	1,110	10	75	Within premises	
	अहाते से बाहर	6,904	302	5,590	22	990	Outside premises	
कुआं	योग	249	23	178	2	46	Total	Well
	अहाते में	68	17	45	1	5	Within premises	
	अहाते से बाहर	181	6	133	1	41	Outside premises	
नल	योग	4,776	821	3,519	20	416	Total	Tap
	अहाते में	1,660	597	1,000	6	57	Within premises	
	अहाते से बाहर	3,116	224	2,519	14	359	Outside premises	
हैण्डपम्प/नलकूप	योग	8	5	..	2	1	Total	Handpump/
	अहाते में	6	5	..	1	..	Within premises	Tubewell
	अहाते से बाहर	2	..	..	1	1	Outside premises	
नदी/नहर	योग	126	..	103	..	23	Total	River/Canal
	अहाते में	7	..	2	..	5	Within premises	
	अहाते से बाहर	119	..	101	..	18	Outside premises	
तालाब	योग	36	8	19	1	8	Total	Tank
	अहाते में	12	8	4	..	..	Within premises	
	अहाते से बाहर	24	..	15	1	8	Outside premises	
अन्य	योग	3,545	86	2,881	7	571	Total	Others
	अहाते में	83	14	59	2	8	Within premises	
	अहाते से बाहर	3,462	72	2,822	5	563	Outside premises	
अर्की : (अ०क्षे०स०)								ARKI : (N.A.C.)
नगरीय								URBAN
सभी स्रोत	योग	567	96	450	3	18	Total	All sources
	अहाते में	344	86	256	..	2	Within premises	
	अहाते से बाहर	223	10	194	3	16	Outside premises	
कुआं	योग	55	..	54	1	..	Total	Well
	अहाते में	21	..	21	..	..	Within premises	
	अहाते से बाहर	34	..	33	1	..	Outside premises	
नल	योग	490	94	378	1	17	Total	Tap
	अहाते में	318	86	231	..	1	Within premises	
	अहाते से बाहर	172	8	147	1	16	Outside premises	
हैण्डपम्प/नलकूप	योग	..	..	..	..	..	Total	Handpump/
	अहाते में	..	..	..	..	..	Within premises	Tubewell
	अहाते से बाहर	..	..	..	..	..	Outside premises	
नदी/नहर	योग	3	..	2	1	..	Total	River/Canal
	अहाते में	..	..	..	..	..	Within premises	
	अहाते से बाहर	3	..	2	1	..	Outside premises	
तालाब	योग	..	..	..	..	..	Total	Tank
	अहाते में	..	..	..	..	..	Within premises	
	अहाते से बाहर	..	..	..	..	..	Outside premises	
अन्य	योग	19	2	16	..	1	Total	Others
	अहाते में	5	..	4	..	1	Within premises	
	अहाते से बाहर	14	2	12	..	..	Outside premises	

1		2	3	4	5	6	1
नालागढ़ : (न०पा०)							NALAGARH : (M.C.)
नगरीय							URBAN
सभी स्रोत	योग	1,670	1,030	630	1	9 Total	All sources
	अहाते में	1,336	1,000	330	..	1 Within premises	
	अहाते से बाहर	334	25	300	1	8 Outside premises	
कुआं	योग	11	5	5	1	.. Total	Well
	अहाते में	4	4	..	..	.. Within premises	
	अहाते से बाहर	7	1	5	1	.. Outside premises	
नल	योग	1,653	1,019	625	..	9 Total	Tap
	अहाते में	1,331	1,000	330	..	1 Within premises	
	अहाते से बाहर	322	19	295	..	8 Outside premises	
हैण्डपम्प/नलकूप	योग	—	..	..	..	.. Total	Handpump/
	अहाते में	..	..	..	..	.. Within premises	Tubewell
	अहाते से बाहर	..	..	..	..	.. Outside premises	
नदी/नहर	योग	1	1	..	..	.. Total	River/Canal
	अहाते में	1	1	..	..	.. Within premises	
	अहाते से बाहर	..	..	..	..	.. Outside premises	
तालाब	योग	..	..	..	..	.. Total	Tank
	अहाते में	..	..	..	..	.. Within premises	
	अहाते से बाहर	..	..	..	..	.. Outside premises	
अन्य	योग	5	5	..	..	.. Total	Others
	अहाते में	..	..	..	..	.. Within premises	
	अहाते से बाहर	5	5	..	..	.. Outside premises	
सुबाथू : (छा०बो०)							SUBATHU : (C.B.)
नगरीय							URBAN
सभी स्रोत	योग	725	362	359	..	4 Total	All sources
	अहाते में	445	322	123	..	.. Within premises	
	अहाते से बाहर	280	40	236	..	4 Outside premises	
कुंआं	योग	151	112	39	..	.. Total	Well
	अहाते में	150	112	38	..	.. Within premises	
	अहाते से बाहर	1	..	1	..	.. Outside premises	
नल	योग	567	245	318	..	4 Total	Tap
	अहाते में	293	210	83	..	.. Within premises	
	अहाते से बाहर	274	35	235	..	4 Outside premises	
हैण्डपम्प/नलकूप	योग	..	..	..	..	.. Total	Handpump/
	अहाते में	..	..	..	..	.. Within premises	Tubewll
	अहाते से बाहर	..	..	..	..	.. Outside premises	
नदी/नहर	योग	..	..	..	..	.. Total	River/Canal
	अहाते में	..	..	..	..	.. Within premises	
	अहाते से बाहर	..	..	..	..	.. Outside premises	
तालाब	योग	..	..	..	..	.. Total	Tank
	अहाते में	..	..	..	..	.. Within premises	
	अहाते से बाहर	..	..	..	..	.. Outside premises	
अन्य	योग	7	5	2	..	.. Total	Others
	अहाते में	2	..	2	..	.. Within premises	
	अहाते से बाहर	5	5	..	..	.. Outside premises	

93-M/B(N)297RGI—30

1		2	3	4	5	6	1	
कसौली : (छा०बो०)							KASAULI : (C.B.)	
नगरीय							URBAN	
सभी स्रोत	योग	950	639	287	2	22	Total	All sources
	अहाते में	561	525	35	1	..	Within premises	
	अहाते से बाहर	389	114	252	1	22	Outside premises	
कुआं	योग	22	18	3	1	..	Total	Well
	अहाते में	18	16	1	1	..	Within premises	
	अहाते से बाहर	4	2	2	..	..	Outside premises	
नल	योग	925	620	282	1	22	Total	Tap
	अहाते में	542	509	33	..	..	Within premises	
	अहाते से बाहर	383	111	249	1	22	Outside premises	
हैण्डपम्प/नलकूप	योग	2	1	1	..	..	Total	Handpump/
	अहाते में	1	..	1	..	..	Within premises	Tubewell
	अहाते से बाहर	1	1	..	..	..	Outside premises	
नदी/नहर	योग	..	..	..	..	..	Total	River/Canal
	अहाते में	..	..	..	..	..	Within premises	
	अहाते से बाहर	..	..	..	..	..	Outside premises	
तालाब	योग	1	..	1	..	..	Total	Tank
	अहाते में	..	..	..	..	..	Within premises	
	अहाते से बाहर	1	..	1	..	..	Outside premises	
अन्य	योग	..	..	..	..	..	Total	Others
	अहाते में	..	..	..	..	..	Within premises	
	अहाते से बाहर	..	..	..	..	..	Outside premises	
सोलन : (न०पा०)							SOLAN : (M.C.)	
नगरीय							URBAN	
सभी स्रोत	योग	5,767	4,598	1,055	17	97	Total	All sources
	अहाते में	4,436	4,060	350	9	17	Within premises	
	अहाते से बाहर	1,331	538	705	8	80	Outside premises	
कुआं	योग	368	257	98	3	10	Total	Well
	अहाते में	247	238	6	..	3	Within premises	
	अहाते से बाहर	121	19	92	3	7	Outside premises	
नल	योग	4,976	4,183	724	14	55	Total	Tap
	अहाते में	4,165	3,801	341	9	14	Within premises	
	अहाते से बाहर	811	382	383	5	41	Outside premises	
हैण्डपम्प/नलकूप	योग	9	9	..	..	..	Total	Handpump/
	अहाते में	1	1	..	..	..	Within premises	Tubewell
	अहाते से बाहर	8	8	..	..	..	Ourside premises	
नदी/नहर	योग	18	4	14	..	..	Total	River/Canal
	अहाते में	..	..	..	..	..	Within premises	
	अहाते से बाहर	18	4	14	..	..	Outside premises	
तालाब	योग	47	14	32	..	1	Total	Tank
	अहाते में	1	..	1	..	..	Within premises	
	अहाते से बाहर	46	14	31	..	1	Outside premises	
अन्य	योग	349	131	187	..	31	Total	Others
	अहाते में	22	20	2	..	..	Within premises	
	अहाते से बाहर	327	111	185	..	31	Outside premises	

अ-5—जारी
H-5—Contd.

1		2	3	4	5	6	1	
डगशाई : (छा०बो०)								DAGSHAI : (C.B.)
नगरीय								URBAN
सभी स्रोत	योग	437	177	243	1	16	Total	All sources
	अहाते में	194	142	49	1	2	Within premises	
	अहाते से बाहर	243	35	194	..	14	Outside premises	
कुआं	योग	6	3	3	..	..	Total	Well
	अहाते में	3	3	..	..	..	Within premises	
	अहाते से बाहर	3	..	3	..	..	Ouside premises	
नल	योग	418	172	229	1	16	Total	Tap
	अहाते में	187	139	45	1	2	Within premises	
	अहाते से बाहर	231	33	184	..	14	Outsde premises	
हैण्डपम्प/नलकूप	योग	..	..	..	..	..	Total	Handpump/
	अहाते में	..	..	..	..	..	Within premises	Tubewell
	अहाते से बाहर	..	..	..	..	..	Outside premises	
नदी/नहर	योग	..	..	..	..	..	Total	River/Canal
	अहाते में	..	..	..	..	..	Within premises	
	अहाते से बाहर	..	..	..	..	..	Outside premises	
तालाब	योग	..	..	..	..	..	Total	Tank
	अहाते में	..	..	..	..	..	Wihin premises	
	अहाते से बाहर	..	..	..	..	..	Outside premises	
अन्य	योग	13	2	11	..	..	Total	Others
	अहाते में	4	..	4	..	..	Within premises	
	अहाते से बाहर	9	2	7	..	..	Outside premises	
परवाणू : (अ०अ०स०)								PARWANOO : (N.A.C.)
नगरीय								URBAN
सभी स्रोत	योग	1,500	1,097	62	32	309	Total	All sources
	अहाते में	1,131	1,072	23	28	8	Within premises	
	अहाते से बाहर	369	25	39	4	301	Outside premises	
कुआं	योग	49	9	4	..	36	Total	Well
	अहाते में	11	9	2	..	..	Within premises	
	अहाते से बाहर	38	..	2	..	36	Outisde premises	
नल	योग	1,327	1,087	56	32	152	Total	Tap
	अहाते में	1,116	1,063	21	28	4	Within premises	
	अहाते से बाहर	211	24	35	4	148	Outside premises	
हैण्डपम्प/नलकूप	योग	..	..	..	..	..	Total	Handpump/
	अहाते में	..	..	..	..	..	Within premises	Tubewell
	अहाते से बाहर	..	..	..	..	..	Outside premises	
नदी/नहर	योग	..	..	..	..	..	Total	River/Canal
	अहाते में	..	..	..	..	..	Within premises	
	अहाते से बाहर	..	..	..	..	..	Outside premises	
तालाब	योग	..	..	..	..	..	Total	Tank
	अहाते में	..	..	..	..	..	Within premises	
	अहाते से बाहर	..	..	..	..	..	Outside premises	
अन्य	योग	124	1	2	..	121	Total	Others
	अहाते में	4	..	..	..	4	Within premises	
	अहाते से बाहर	120	1	2	..	117	Outside premises	

94-M/B(N)927RGI—30(a)

1		2	3	4	5	6		1
जिला : सिरमौर							DISTRICT : SIRMAUR	
योग								TOTAL
सभी स्रोत	योग	66,860	9,617	39,153	244	17,846	Total	All sources
	अहाते में	18,393	8,120	8,268	48	1,957	Within premises	
	अहाते से बाहर	48,467	1,497	30,885	196	15,889	Outside premises	
कुआं	योग	4,154	306	2,493	38	1,317	Total	Well
	अहाते में	650	217	329	11	93	Within premises	
	अहाते से बाहर	3,504	89	2,164	27	1,224	Outside premises	
नल	योग	43,572	8,966	26,540	132	7,934	Total	Tap
	अहाते में	15,876	7,790	6,777	30	1,279	Within premises	
	अहाते से बाहर	27,696	1,176	19,763	102	6,655	Outside premises	
हैण्डपम्प/नलकूप	योग	1,448	94	1,064	8	282	Total	Handpump/
	अहाते में	874	86	676	1	111	Within premises	Tubewell
	अहाते से बाहर	574	8	388	7	171	Outside premises	
नदी/नहर	योग	3,844	41	1,599	10	2,194	Total	River/Canal
	अहाते में	296	4	84	1	207	Within premises	
	अहाते से बाहर	3,548	37	1,515	9	1,987	Outside premises	
तालाब	योग	379	4	152	..	223	Total	Tank
	अहाते में	20	..	6	..	14	Wihin premises	
	अहाते से बाहर	359	4	146	..	209	Outside premises	
अन्य	योग	13,463	206	7,305	56	5,896	Total	Others
	अहाते में	677	23	396	5	253	Within premises	
	अहाते से बाहर	12,786	183	6,909	51	5,643	Outside premises	
ग्रामीण								RURAL
सभी स्रोत	योग	58,697	3,599	37,248	217	17,633	Total	All sources
	अहाते में	12,170	2,631	7,558	44	1,937	Within premises	
	अहाते से बाहर	46,527	968	29,690	173	15,696	Outside premises	
कुआं	योग	3,900	155	2,397	38	1,310	Total	Well
	अहाते में	485	78	303	11	93	Within premises	
	अहाते से बाहर	3,415	77	2,094	27	1,217	Outside premises	
नल	योग	35,993	3,159	24,964	106	7,764	Total	Tap
	अहाते में	9,857	2,457	6,113	26	1,261	Within premises	
	अहाते से बाहर	26,136	702	18,851	80	6,503	Outside premises	
हैण्डपम्प/नलकूप	योग	1,412	78	1,046	8	280	Total	Handpump/
	अहाते में	850	72	667	1	110	Within premises	Tubewell
	अहाते से बाहर	562	6	379	7	170	Outside premises	
नदी/नहर	योग	3,824	41	1,583	10	2,190	Total	River/Canal
	अहाते में	296	4	84	1	207	Within premises	
	अहाते से बाहर	3,528	37	1,499	9	1,983	Outside premises	
तालाब,	योग	372	3	146	..	223	Total	Tank
	अहाते में	20	..	6	..	14	Within premises	
	अहाते से बाहर	352	3	140	..	209	Outside premises	
अन्य	योग	13,196	163	7,112	55	5,866	Total	Others
	अहाते में	662	20	385	5	252	Within premises	
	अहाते से बाहर	12,534	143	6,727	50	5,614	Outside premises	

1		2	3	4	5	6	1	
नगरीय								URBAN
सभी स्रोत	योग	8,163	6,018	1,905	27	213	Total	All sources
	अहाते में	6,223	5,489	710	4	20	Within premises	
	अहाते से बाहर	1,940	529	1,195	23	193	Outside premises	
कुआं	योग	254	151	96	..	7	Total	Well
	अहाते में	165	139	26	..	..	Within premises	
	अहाते से बाहर	89	12	70	..	7	Outside premises	
नल	योग	7,579	5,807	1,576	26	170	Total	Tap
	अहाते में	6,019	5,333	664	4	18	Within premises	
	अहाते से बाहर	1,560	474	912	22	152	Outside premises	
हैण्डपम्प/नलकूप	योग	36	16	18	..	2	Total	Handpump/
	अहाते में	24	14	9	..	1	Within premises	Tubewell
	अहाते से बाहर	12	2	9	..	1	Outside premises	
नदी/नहर	योग	20	..	16	..	4	Total	River/Canal
	अहाते में	..	..	..	..	..	Within premises	
	अहाते से बाहर	20	..	16	..	4	Outside premises	
तालाब	योग	7	1	6	..	..	Total	Tank
	अहाते में	..	..	..	..	..	Within premises	
	अहाते से बाहर	7	1	6	..	..	Outside premises	
अन्य	योग	267	43	193	1	30	Total	Others
	अहाते में	15	3	11	..	1	Within premises	
	अहाते से बाहर	252	40	182	1	29	Outside premises	
तहसील : राजगढ़								TAHSIL : RAJGARH
ग्रामीण								RURAL
सभी स्रोत	योग	3,457	124	2,333	32	968	Total	All sources
	अहाते में	676	71	476	2	127	Within premises	
	अहाते से बाहर	2,781	53	1,857	30	841	Outside premises	
कुंआं	योग	145	28	56	12	49	Total	Well
	अहाते में	5	..	4	..	1	Within premises	
	अहाते से बाहर	140	28	52	12	48	Outside premises	
नल	योग	1,734	83	1,328	3	320	Total	Tap
	अहाते में	611	70	431	2	108	Within premises	
	अहाते से बाहर	1,123	13	897	1	212	Outside premises	
हैण्डपम्प/नलकूप	योग	5	..	2	1	2	Total	Handpump/
	अहाते में	..	..	..	..	..	Within premises	Tubewell
	अहाते से बाहर	5	..	2	1	2	Outside premises	
नदी/नहर	योग	177	..	89	..	88	Total	River/Canal
	अहाते में	11	..	9	..	2	Within premises	
	अहाते से बाहर	166	..	80	..	86	Outside premises	
तालाब	योग	114	..	53	..	61	Total	Tank
	अहाते में	7	..	1	..	6	Within premises	
	अहाते से बाहर	107	..	52	..	55	Outside premises	
अन्य	योग	1,282	13	805	16	448	Total	Others
	अहाते में	42	1	31	..	10	Within premises	
	अहाते मे बाहर	1,240	12	774	16	438	Outside premises	

ज-5—जारी
H-5—Contd.

1		2	3	4	5	6	1	
तहसील : पच्छाद								**TAHSIL : PACHHAD**
ग्रामीण								**RURAL**
सभी स्रोत	योग	6,992	215	5,230	13	1,534	Total	All sources
	अहाते में	1,716	126	1,306	1	283	Within premises	
	अहाते से बाहर	5,276	89	3,924	12	1,251	Outside premises	
कुआं	योग	219	3	153	1	62	Total	Well
	अहाते में	35	..	19	..	16	Within premises	
	अहाते से बाहर	184	3	134	1	46	Outside premises	
नल	योग	3,644	180	2,986	7	471	Total	Tap
	अहाते में	1,398	119	1,093	1	185	Within premises	
	अहाते से बाहर	2,246	61	1,893	6	286	Outside premises	
हैण्डपम्प/नलकूप	योग	4	..	4	..	..	Total	Handpump/
	अहाते में	1	..	1	..	..	Within premises	Tubewell
	अहाते से बाहर	3	..	3	..	..	Outside premises	
नदी/नहर	योग	199	2	127	..	70	Total	River/Canal
	अहाते में	22	..	13	..	9	Within premises	
	अहाते से बाहर	177	2	114	..	61	Outside premises	
तालाब	योग	34	1	21	..	12	Total	Tank
	अहाते में	..	..	..	..	..	Within premises	
	अहाते से बाहर	34	1	21	..	12	Outside premises	
अन्य	योग	2,892	29	1,939	5	919	Total	Others
	अहाते में	260	7	180	..	73	Within premises	
	अहाते से बाहर	2,632	22	1,759	5	846	Outside premises	
तहसील : नाहन								**TAHSIL : NAHAN**
ग्रामीण								**RURAL**
सभी स्रोत	योग	6,343	302	4,994	45	1,002	Total	All sources
	अहाते में	1,263	126	1,007	17	113	Within premises	
	अहाते से बाहर	5,080	176	3,987	28	889	Outside premises	
कुआं	योग	443	13	308	15	107	Total	Well
	अहाते में	74	12	45	9	8	Within premises	
	अहाते से बाहर	369	1	263	6	99	Outside premises	
नल	योग	4,266	246	3,460	23	537	Total	Tap
	अहाते में	1,148	112	931	7	98	Within premises	
	अहाते से बाहर	3,118	134	2,529	16	439	Outside premises	
हैण्डपम्प/नलकूप	योग	16	4	11	..	1	Total	Handpump/
	अहाते में	5	2	3	..	..	Within premises	Tubewell
	अहाते से बाहर	11	2	8	..	1	Outside premises	
नदी/नहर	योग	664	19	460	5	180	Total	River/Canal
	अहाते में	13	..	11	1	1	Within premises	
	अहाते से बाहर	651	19	449	4	179	Outside premises	
तालाब	योग	34	..	23	..	11	Total	Tank
	अहाते में	..	..	..	..	..	Within premises	
	अहाते से बाहर	34	..	23	..	11	Outside premises	
अन्य	योग	920	20	732	2	166	Total	Others
	अहाते में	23	..	17	..	6	Within premises	
	अहाते से बाहर	897	20	715	2	160	Outside premises	

ज-5—जारी
H-5—Contd.

1		2	3	4	5	6	1	
प-तहसील : दादाहू							**SUB-TAHSIL : DADAHU**	
ग्रामीण								**RURAL**
सभी स्रोत	योग	2,457	419	1,344	19	675	Total	All sources
	अहाते में	854	352	370	4	128	Within premises	
	अहाते से बाहर	1,603	67	974	15	547	Outside premises	
कुआं	योग	281	9	224	1	47	Total	Well
	अहाते में	59	2	49	..	8	Within premises	
	अहाते से बाहर	222	7	175	1	39	Outside premises	
नल	योग	1,142	373	602	5	162	Total	Tap
	अहाते में	690	344	277	2	67	Within premises	
	अहाते से बाहर	452	29	325	3	95	Outside premises	
हैण्डपम्प/नलकूप	योग	..	..	..	..	..	Total	Handpump/
	अहाते में	..	..	..	..	..	Within premises	Tubewell
	अहाते से बाहर	..	..	..	..	..	Outside premises	
नदी/नहर	योग	150	2	67	1	80	Total	River/Canal
	अहाते में	29	1	7	..	21	Within premises	
	अहाते से बाहर	121	1	60	1	59	Outside premises	
तालाब	योग	1	..	..	..	1	Total	Tank
	अहाते में	..	..	..	..	..	Within premises	
	अहाते से बाहर	1	..	..	..	1	Outside premises	
अन्य	योग	883	35	451	1	385	Total	Others
	अहाते में	76	5	37	2	32	Within premises	
	अहाते से बाहर	807	30	414	10	353	Outside premises	
तहसील : रेणूका							**TAHSIL : RENUKA**	
ग्रामीण								**RURAL**
सभी स्रोत	योग	6,653	229	3,637	13	2,774	Total	All sources
	अहाते में	801	168	484	1	148	Within premises	
	अहाते से बाहर	5,852	61	3,153	12	2,626	Outside premises	
कुआं	योग	204	4	64	1	135	Total	Well
	अहाते में	20	3	5	..	12	Within premises	
	अहाते से बाहर	184	1	59	1	123	Outside premises	
नल	योग	4,397	210	2,913	9	1,265	Total	Tap
	अहाते में	711	165	459	1	86	Within premises	
	अहाते से बाहर	3,686	45	2,454	8	1,179	Outside premises	
हैण्डपम्प/नलकूप	योग	3	..	1	..	2	Total	Handpump/
	अहाते में	..	..	..	..	..	Within premises	Tubewell
	अहाते से बाहर	3	..	1	..	2	Outside premises	
नदी/नहर	योग	383	1	70	..	312	Total	River/Canal
	अहाते में	26	..	..	..	26	Within premises	
	अहाते से बाहर	357	1	70	..	286	Outside premises	
तालाब	योग	54	..	14	..	40	Total	Tank
	अहाते में	12	..	5	..	7	Within premises	
	अहाते से बाहर	42	..	9	..	33	Outside premises	
अन्य	योग	1,612	14	575	3	1,020	Total	Others
	अहाते में	32	..	15	..	17	Within premises	
	अहाते से बाहर	1,580	14	560	3	1,003	Outside premises	

1		2	3	4	5	6	1	
तहसील : पांवटा साहिब							**TAHSIL : PAONTA SAHIB**	
ग्रामीण								**RURAL**
सभी स्रोत	योग	15,991	1,756	10,597	50	3,588	Total	All sources
	अहाते में	4,173	1,510	2,256	7	400	Within premises	
	अहाते से बाहर	11,818	246	8,341	43	3,188	Outside premises	
कुंआं	योग	1,630	89	1,192	6	343	Total	Well
	अहाते में	222	53	148	1	20	Within premises	
	अहाते से बाहर	1,408	36	1,044	5	323	Outside premises	
नल	योग	10,606	1,568	7,097	32	1,909	Total	Tap
	अहाते में	3,003	1,383	1,414	5	201	Within premises	
	अहाते से बाहर	7,603	185	5,683	27	1,708	Outside premises	
हैण्ड पम्प/नलकूप	योग	1,381	74	1,025	7	275	Total	Handpump/
	अहाते में	842	70	661	1	110	Within premises	Tubewell
	अहाते से बाहर	539	4	364	6	165	Outside premises	
नदी/नहर	योग	1,023	11	472	4	536	Total	River/Canal
	अहाते में	94	3	27	..	64	Within premises	
	अहाते से बाहर	929	8	445	4	472	Outside premises	
तालाब	योग	33	2	5	..	26	Total	Tank
	अहाते में	1	..	..	..	1	Within premises	
	अहाते से बाहर	32	2	5	..	25	Outside premises	
अन्य	योग	1,318	12	806	1	499	Total	Others
	अहाते में	11	1	6	..	4	Within premises	
	अहाते से बाहर	1,307	11	800	1	495	Outside premises	
उप-तहसील : कमरऊ							**SUB-TAHSIL : KAMRAU**	
ग्रामीण								**RURAL**
सभी स्रोत	योग	4,978	279	2,452	7	2,240	Total	All sources
	अहाते में	555	113	281	..	161	Within premises	
	अहाते से बाहर	4,423	166	2,171	7	2,079	Outside premises	
कुंआं	योग	316	3	72	1	240	Total	Well
	अहाते में	8	3	3	..	2	Within premises	
	अहाते से बाहर	308	..	69	1	238	Outside premises	
नल	योग	3,514	274	2,088	5	1,147	Total	Tap
	अहाते में	479	110	269	..	100	Within premises	
	अहाते से बाहर	3,035	164	1,819	5	1,047	Outside premises	
हैण्ड पम्प/नलकूप	योग	..	..	..	..	..	Total	Handpump/
	अहाते में	..	..	..	..	..	Within premises	Tubewell
	अहाते से बाहर	..	..	..	..	..	Outside premises	
नदी/नहर	योग	401	2	52	..	347	Total	River/Canal
	अहाते में	50	..	4	..	46	Within premises	
	अहाते से बाहर	351	2	48	..	301	Outside premises	
तालाब	योग	18	..	..	..	18	Total	Tank
	अहाते में	..	..	..	..	..	Within premises	
	अहाते से बाहर	18	..	..	..	18	Outside premises	
अन्य	योग	729	..	240	1	488	Total	Others
	अहाते में	18	..	5	..	13	Within premises	
	अहाते से बाहर	711	..	235	1	475	Outside premises	

1		2	3	4	5	6	1	
तहसील : शिलाई								TAHSIL : SHALAI
ग्रामीण								RURAL
सभी स्रोत	योग	5,790	177	2,711	28	2,874	Total	All sources
	अहाते में	628	95	287	8	238	Within premises	
	अहाते से बाहर	5,162	82	2,424	20	2,636	Outside premises	
कुआं	योग	440	4	211	..	225	Total	Well
	अहाते में	32	3	10	..	19	Within premises	
	अहाते से बाहर	408	1	201	..	206	Outside premises	
नल	योग	3,455	155	2,076	20	1,204	Total	Tap
	अहाते में	509	91	258	7	153	Within premises	
	अहाते से बाहर	2,946	64	1,818	13	1,051	Outside premises	
हैण्ड पम्प/नलकूप	योग	1	..	1	..	..	Total	Handpump/
	अहाते में	..	..	..	..	..	Within premises	Tubewell
	अहाते से बाहर	1	..	1	..	..	Outside premises	
नदी/नहर	योग	618	3	119	..	496	Total	River/Canal
	अहाते में	24	..	..	..	24	Within premises	
	अहाते से बाहर	594	3	119	..	472	Outside premises	
तालाब	योग	23	..	3	..	20	Total	Tank
	अहाते में	..	..	..	..	..	Within premises	
	अहाते से बाहर	23	..	3	..	20	Outside premises	
अन्य	योग	1,253	15	301	8	929	Total	Others
	अहाते में	63	1	19	1	42	Within premises	
	अहाते से बाहर	1,190	14	282	7	887	Outside premises	
उप-तहसील : पझौता								SUB-TAHSIL : PAJHOTA
ग्रामीण								RURAL
सभी स्रोत	योग	3,308	48	2,187	5	1,068	Total	All sources
	अहाते में	963	27	725	2	209	Within premises	
	अहाते से बाहर	2,345	21	1,462	3	859	Outside premises	
कुआं	योग	82	..	54	..	28	Total	Well
	अहाते में	7	..	7	..	..	Within premises	
	अहाते से बाहर	75	..	47	..	28	Outside premises	
नल	योग	1,576	25	1,192	1	358	Total	Tap
	अहाते में	834	23	645	1	165	Within premises	
	अहाते से बाहर	742	2	547	..	193	Outside premises	
हैण्ड पम्प/नलकूप	योग	1	..	1	..	..	Total	Handpump/
	अहाते में	1	..	1	..	..	Within premises	Tubewell
	अहाते से बाहर	..	..	..	..	..	Outside premises	
नदी/नहर	योग	56	1	26	..	29	Total	River/Canal
	अहाते में	11	..	2	..	9	Within premises	
	अहाते से बाहर	45	1	24	..	20	Outside premises	
तालाब	योग	10	..	1	..	9	Total	Tank
	अहाते में	..	..	..	..	..	Within premises	
	अहाते से बाहर	10	..	1	..	9	Outside premises	
अन्य	योग	1,583	22	913	4	644	Total	Others
	अहाते में	110	4	70	1	35	Within premises	
	अहाते से बाहर	1,473	18	843	3	609	Outside premises	

अ-5—जारी
H-5—Contd.

1		2	3	4	5	6	1	
उप-तहसील : रा							SUB-TAHSIL : NOHRA	
ग्रामीण								RURAL
सभी स्रोत	योग	2,728	50	1,763	5	910	Total	All sources
	अहाते में	541	43	366	2	130	Within premises	
	अहाते से बाहर	2,187	7	1,397	3	780	Outside premises	
कुआं	योग	140	2	63	1	74	Total	Well
	अहाते में	23	2	13	1	7	Within premises	
	अहाते से बाहर	117	..	50	..	67	Outside premises	
नल	योग	1,659	45	1,222	1	391	Total	Tap
	अहाते में	474	40	336	..	98	Within premises	
	अहाते से बाहर	1,185	5	886	1	293	Outside premises	
हैण्डपम्प/नलकूप	योग	1	..	1	..	..	Total	Handpump/
	अहाते में	1	..	1	..	..	Within premises	Tubewell
	अहाते से बाहर	..	..	..	..	..	Outside premises	
नदी/नहर	योग	153	..	101	..	52	Total	River/Canal
	अहाते में	16	..	11	..	5	Within premises	
	अहाते से बाहर	137	..	90	..	47	Outside premises	
तालाब	योग	51	..	26	..	25	Total	Tank
	अहाते में	..	..	..	..	..	Within premises	
	अहाते से बाहर	51	..	26	..	25	Outside premises	
अन्य	योग	724	3	350	3	368	Total	Others
	अहाते में	27	1	5	1	20	Within premises	
	अहाते से बाहर	697	2	345	2	348	Outside premises	
राजगढ़ : (अ०क्षे०स०)							RAJGARH : (N.A.C.)	
नगरीय								URBAN
सभी स्रोत	योग	586	243	313	1	29	Total	All sources
	अहाते में	363	217	144	..	2	Within premises	
	अहाते से बाहर	223	26	169	1	27	Outside premises	
कुआं	योग	11	4	6	..	1	Total	Well
	अहाते में	5	3	2	..	..	Within premises	
	अहाते से बाहर	6	1	4	..	1	Outside premises	
नल	योग	388	226	155	..	7	Total	Tap
	अहाते में	351	213	137	..	1	Within premises	
	अहाते से बाहर	37	13	18	..	6	Outside premises	
हैण्डपम्प/नलकूप	योग	..	..	..	..	..	Total	Handpump/
	अहाते में	..	..	..	..	..	Within premises	Tubewell
	अहाते से बाहर	..	..	..	..	..	Outside premises	
नदी/नहर	योग	..	..	..	..	..	Total	River/Canal
	अहाते में	..	..	..	..	..	Within premises	
	अहाते से बाहर	..	..	..	..	..	Outside premises	
तालाब	योग	..	..	..	..	..	Total	Tank
	अहाते में	..	..	..	..	..	Within premises	
	अहाते से बाहर	..	..	..	..	..	Outside premises	
अन्य	योग	187	13	152	1	21	Total	Others
	अहाते में	7	1	5	..	1	Within premises	
	अहाते से बाहर	180	12	147	1	20	Outside premises	

1		2	3	4	5	6	1	
सरहां : (अ०क्षे०स०)								SARAHAN : (N.A.C.)
नगरीय								URBAN
सभी स्रोत	योग	346	144	191	..	11	Total	All sources
	अहाते में	256	129	125	..	2	Within premises	
	अहाते से बाहर	90	15	66	..	9	Outside premises	
कुआं	योग	..	..	..	..	..	Total	Well
	अहाते में	..	..	..	..	..	Within premises	
	अहाते से बाहर	..	..	..	..	..	Outside premises	
नल	योग	306	133	168	..	5	Total	Tap
	अहाते में	256	129	125	..	2	Within premises	
	अहाते से बाहर	50	4	43	..	3	Outside premises	
हैण्डपम्प/नलकूप	योग	..	..	..	..	..	Total	Handpump/
	अहाते में	..	..	..	..	..	Within premises	Tubewell
	अहाते से बाहर	..	..	..	..	..	Outside premises	
नदी/नहर	योग	..	..	..	..	..	Total	River/Canal
	अहाते में	..	..	..	..	..	Within premises	
	अहाते से बाहर	..	..	..	..	..	Outside premises	
तालाब	योग	..	..	..	..	..	Total	Tank
	अहाते में	..	..	..	..	..	Within premises	
	अहाते से बाहर	..	..	..	..	..	Outside premises	
अन्य	योग	40	11	23	..	6	Total	Others
	अहाते में	..	..	..	..	..	Within premises	
	अहाते से बाहर	40	11	23	..	6	Outside premises	
नाहन : (न०पा०)								NAHAN : (M.C.)
नगरीय								URBAN
सभी स्रोत	योग	4,577	3,842	656	21	58	Total	All sources
	अहाते में	3,701	3,491	201	1	8	Within premises	
	अहाते से बाहर	876	351	455	20	50	Outside premises	
कुआं	योग	126	112	14	..	..	Total	Well
	अहाते में	118	108	10	..	..	Within premises	
	अहाते से बाहर	8	4	4	..	..	Outside premises	
नल	योग	4,407	3,710	621	21	55	Total	Tap
	अहाते में	3,576	3,380	187	1	8	Within premises	
	अहाते से बाहर	831	330	434	20	47	Outside premises	
हैण्डपम्प/नलकूप	योग	2	2	..	..	..	Total	Handpump/
	अहाते में	1	1	..	..	..	Within premises	Tubewell
	अहाते से बाहर	1	1	..	..	..	Outside premises	
नदी/नहर	योग	..	..	..	..	..	Total	River/Canal
	अहाते में	..	..	..	..	..	Within premises	
	अहाते से बाहर	..	..	..	..	..	Outside premises	
तालाब	योग	7	1	6	..	..	Total	Tank
	अहाते में	..	..	..	..	..	Within premises	
	अहाते से बाहर	7	1	6	..	..	Outside premises	
अन्य	योग	35	17	15	..	3	Total	Others
	अहाते में	6	2	4	..	..	Within premises	
	अहाते से बाहर	29	15	11	..	3	Outside premises	

1		2	3	4	5	6		1
पांवटा साहिब : (न०पा०)							PAONTA SAHIB : (M.C.)	
नगरीय								URBAN
सभी स्रोत	योग	2,654	1,789	745	5	115	Total	All sources
	अहाते में	1,903	1,652	240	3	8	Within premises	
	अहाते से बाहर	751	137	505	2	107	Outside premises	
कुआं	योग	117	35	76	..	6	Total	Well
	अहाते में	42	28	14	..	..	Within premises	
	अहाते से बाहर	75	7	62	..	6	Outside premises	
नल	योग	2,478	1,738	632	5	103	Total	Tap
	अहाते में	1,836	1,611	215	3	7	Within premises	
	अहाते से बाहर	642	127	417	2	96	Outside premises	
हैण्डपम्प/नलकूप	योग	34	14	18	..	2	Total	Handpump/
	अहाते में	23	13	9	..	1	Within premises	Tubewell
	अहाते से बाहर	11	1	9	..	1	Outside premises	
नदी/नहर	योग	20	..	16	..	4	Total	River/Canal
	अहाते में	..	..	..	..	..	Within premises	
	अहाते से बाहर	20	..	16	..	4	Outside premises	
तालाब	योग	..	..	..	..	..	Total	Tank
	अहाते में	..	..	..	..	..	Within premises	
	अहाते से बाहर	..	..	..	..	..	Outside premises	
अन्य	योग	5	2	3	..	..	Total	Others
	अहाते में	2	..	2	..	..	Within premises	
	अहाते से बाहर	3	2	1	..	..	Outside premises	
जिला : किन्नौर							DISTRICT : KINNAUR	
योग								TOTAL
सभी स्रोत	योग	16,872	3,130	9,447	431	3,864	Total	All sources
	अहाते में	3,205	1,509	1,425	30	241	Within premises	
	अहाते से बाहर	13,667	1,621	8,022	401	3,623	Outside premises	
कुआं	योग	172	19	94	2	57	Total	Well
	अहाते में	49	13	27	1	8	Within premises	
	अहाते से बाहर	123	6	67	1	49	Outside premises	
नल	योग	11,425	2,489	6,407	307	2,222	Total	Tap
	अहाते में	2,874	1,430	1,245	27	172	Within premises	
	अहाते से बाहर	8,551	1,059	5,162	280	2,050	Outside premises	
हैण्डपम्प/नलकूप	योग	5	1	2	..	2	Total	Handpump/
	अहाते में	1	..	..	..	1	Within premises	Tubewell
	अहाते से बाहर	4	1	2	..	1	Outside premises	
नदी/नहर	योग	818	118	371	26	303	Total	River/Canal
	अहाते में	6	..	4	..	2	Within premises	
	अहाते से बाहर	812	118	367	26	301	Outside premises	
तालाब	योग	21	10	1	..	10	Total	Tank
	अहाते में	10	10	..	..	..	Within premises	
	अहाते से बाहर	11	..	1	..	10	Outside premises	
अन्य	योग	4,431	493	2,572	96	1,270	Total	Others
	अहाते में	265	56	149	2	58	Within premises	
	अहाते से बाहर	4,166	437	2,423	94	1,212	Outside premises	

सी-5—जारी
H-5—Contd.

1		2	3	4	5	6		1
ग्रामीण								RURAL
सभी स्रोत	योग	16,872	3,130	9,447	431	3,864	Total	All sources
	अहाते में	3,205	1,509	1,425	30	241	Within premises	
	अहाते से बाहर	13,667	1,621	8,022	401	3,623	Outside premises	
कुआं	योग	172	19	94	2	57	Total	Well
	अहाते में	49	13	27	1	8	Within premises	
	अहाते से बाहर	123	6	67	1	49	Outside premises	
नल	योग	11,425	2,489	6,407	307	2,222	Total	Tap
	अहाते में	2,874	1,430	1,245	27	172	Within premises	
	अहाते से बाहर	8,551	1,059	5,162	280	2,050	Outside premises	
हैण्डपम्प/नलकूप	योग	5	1	2	..	2	Total	Handpump/
	अहाते में	1	..	..	..	1	Within premises	Tubewell
	अहाते से बहार	4	1	2	..	1	Outside premises	
नदी/नहर	योग	818	118	371	26	303	Total	River/Canal
	अहाते में	6	..	4	..	2	Within premises	
	अहाते से बाहर	812	118	367	26	301	Outside premises	
तालाब	योग	21	10	1	..	10	Total	Tank
	अहाते में	10	10	..	..	..	Within premises	
	अहाते से बाहर	11	..	1	..	10	Outside premises	
अन्य	योग	4,431	493	2,572	96	1,270	Total	Others
	अहाते में	265	56	149	2	58	Within premises	
	अहाते से बाहर	4,166	437	2,423	94	1,212	Outside premises	
नगरीय								URBAN
सभी स्रोत	योग	..	..	..	..	..	Total	All sources
	अहाते में	..	..	..	..	..	Within premises	
	अहाते से बाहर	..	..	..	..	..	Outside premises	
कुआं	योग	..	..	..	..	..	Total	Well
	अहाते में	..	..	..	..	..	Within premises	
	अहाते से बाहर	..	..	..	..	..	Outside premises	
नल	योग	..	..	..	..	..	Total	Tap
	अहाते में	..	..	..	..	..	Within premises	
	अहाते से बाहर	..	..	..	..	..	Outside premises	
हैण्डपम्प/नलकूप	योग	..	..	..	..	..	Total	Handpump/
	अहाते में	..	..	..	..	..	Within premises	Tubewell
	अहाते से बाहर	..	..	..	..	..	Outside premises	
नदी/नहर	योग	..	..	..	..	..	Total	River/Canal
	अहाते में	..	..	..	..	..	Within premises	
	अहाते से बाहर	..	..	..	..	..	Outside premises	
तालाब	योग	..	..	..	..	..	Total	Tank
	अहाते में	..	..	..	..	..	Within premises	
	अहाते से बाहर	..	..	..	..	..	Outside premises	
		..	..	..	..	..	Total	Others
		..	..	..	..	..	Within premises	
		..	..	..	..	..	Outside premises	

1		2	3	4	5	6	1	
उप-तहसील : हंगरंग							**SUB-TAHSIL : HANGRANG**	
ग्रामीण								**RURAL**
सभी स्रोत	योग	945	329	378	51	187	Total	All sources
	अहाते में	24	18	2	2	2	Within premises	
	अहाते से बाहर	921	311	376	49	185	Outside premises	
कुआं	योग	1	1	..	..	..	Total	Well
	अहाते में	1	1	..	..	..	Within premises	
	अहाते से बाहर	..	..	..	..	..	Outside premises	
नल	योग	349	108	155	23	63	Total	Tap
	अहाते में	8	4	1	2	1	Within premises	
	अहाते से बाहर	341	104	154	21	62	Outside premises	
हैण्डपम्प/नलकूप	योग	..	..	..	..	..	Total	Handpump/
	अहाते में	..	..	..	..	..	Within premises	Tubewell
	अहाते से बाहर	..	..	..	..	..	Outside premises	
नदी/नहर	योग	302	97	130	13	62	Total	River/Canal
	अहाते में	2	..	1	..	1	Within premises	
	अहाते से बाहर	300	97	129	13	61	Outside premises	
तालाब	योग	..	..	..	..	..	Total	Tank
	अहाते में	..	..	..	..	..	Within premises	
	अहाते से बाहर	..	..	..	..	..	Outside premises	
अन्य	योग	293	123	93	15	62	Total	Others
	अहाते में	13	13	..	..	..	Within premises	
	अहाते से बाहर	280	110	93	15	62	Outside premises	
तहसील : पूह							**TAHSIL : POO**	
ग्रामीण								**RURAL**
सभी स्रोत	योग	1,669	465	824	96	284	Total	All sources
	अहाते में	179	108	65	2	4	Within premises	
	अहाते से बाहर	1,490	357	759	94	280	Outside premises	
कुआं	योग	8	..	8	..	..	Total	Well
	अहाते में	..	..	..	..	..	Within premises	
	अहाते से बाहर	8	..	8	..	..	Outside premises	
नल	योग	1,413	432	744	84	153	Total	Tap
	अहाते में	173	106	63	2	2	Within premises	
	अहाते से बाहर	1,240	326	681	82	151	Outside premises	
हैण्डपम्प/नलकूप	योग	..	..	..	..	..	Total	Handpump/
	अहाते में	..	..	..	..	..	Within premises	Tubewell
	अहाते से बाहर	..	..	..	..	..	Outside premises	
नदी/नहर	योग	44	15	17	1	11	Total	River/Canal
	अहाते में	1	..	1	..	..	Within premises	
	अहाते से बाहर	43	15	16	1	11	Outside premises	
तालाब	योग	..	..	..	..	..	Total	Tank
	अहाते में	..	..	..	..	..	Within premises	
	अहाते से बाहर	..	..	..	..	..	Outside premises	
अन्य	योग	204	18	55	11	120	Total	Others
	अहाते में	5	2	1	..	2	Within premises	
	अहाते से बाहर	199	16	54	11	118	Outside premises	

1		2	3	4	5	6	1	
तहसील : मोरंग								**TAHSIL : MORANG**
ग्रामीण								**RURAL**
सभी स्रोत	योग	2,105	666	671	232	536	Total	All sources
	अहाते में	174	78	55	13	28	Within premises	
	अहाते से बाहर	1,931	588	616	219	508	Outside premises	
कुंआं	योग	4	..	2	1	1	Total	Well
	अहाते में	2	..	1	1	..	Within premises	
	अहाते से बाहर	2	..	1	..	1	Outside premises	
नल	योग	930	417	196	160	157	Total	Tap
	अहाते में	83	43	24	10	6	Within premises	
	अहाते से बाहर	847	374	172	150	151	Outside premises	
हैण्डपम्प/नलकूप	योग	..	..	..	..	..	Total	Handpump/
	अहाते में	..	..	..	..	..	Within premises	Tubewell
	अहाते से बाहर	..	..	..	..	..	Outside premises	
नदी/नहर	योग	137	2	51	9	75	Total	River/Canal
	अहाते में	..	..	..	..	..	Within premises	
	अहाते से बाहर	137	2	51	9	75	Outside premises	
तालाब	योग	..	..	..	..	..	Total	Tank
	अहाते में	..	..	..	..	..	Within premises	
	अहाते से बाहर	..	..	..	..	..	Outside premises	
अन्य	योग	1,034	247	422	62	303	Total	Others
	अहाते में	89	35	30	2	22	Within premises	
	अहाते से बाहर	945	212	392	60	281	Outside premises	
तहसील : कल्पा								**TAHSIL : KALPA**
ग्रामीण								**RURAL**
सभी स्रोत	योग	3,725	418	2,616	12	679	Total	All sources
	अहाते में	943	289	611	..	43	Within premises	
	अहाते से बाहर	2,782	129	2,005	12	636	Outside premises	
कुआं	योग	14	2	11	..	1	Total	Well
	अहाते में	7	2	5	..	..	Within premises	
	अहाते से बाहर	7	..	6	..	1	Outside premises	
नल	योग	2,099	341	1,407	8	343	Total	Tap
	अहाते में	857	283	541	..	33	Within premises	
	अहाते से बाहर	1,242	58	866	8	310	Outside premises	
हैण्डपम्प/नलकूप	योग	1	1	..	..	..	Total	Handpump/
	अहाते में	..	..	..	..	..	Within premises	Tubewell
	अहाते से बाहर	1	1	..	..	..	Outside premises	
नदी/नहर	योग	20	..	10	..	10	Total	River/Canal
	अहाते में	..	..	..	..	..	Within premises	
	अहाते से बाहर	20	..	10	..	10	Outside premises	
तालाब	योग	11	..	1	..	10	Total	Tank
	अहाते में	..	..	..	..	..	Within premises	
	अहाते से बाहर	11	..	1	..	10	Outside premises	
अन्य	योग	1,580	74	1,187	4	315	Total	Others
	अहाते में	79	4	65	..	10	Within premises	
	अहाते से बाहर	1,501	70	1,122	4	305	Outside premises	

जे-5—समाप्त
H-5—Concld.

1		2	3	4	5	6	1	
तहसील : निचार								TAHSIL : NICHAR
ग्रामीण								RURAL
सभी स्रोत	योग	6,188	981	3,412	23	1,772	Total	All sources
	अहाते में	1,606	895	546	12	153	Within premises	
	अहाते से बाहर	4,582	86	2,866	11	1,619	Outside premises	
कुआं	योग	138	13	72	..	53	Total	Well
	अहाते में	34	7	21	..	6	Within premises	
	अहाते से बाहर	104	6	51	..	47	Outside premises	
नल	योग	4,705	929	2,590	17	1,169	Total	Tap
	अहाते में	1,482	876	473	12	121	Within premises	
	अहाते से बाहर	3,223	53	2,117	5	1,048	Outside premises	
हैण्डपम्प/नलकूप	योग	2	..	1	..	1	Total	Handpump/
	अहाते में	1	..	..	..	1	Within premises	Tubewell
	अहाते से बाहर	1	..	1	..	..	Outside premises	
नदी/नहर	योग	183	2	70	3	108	Total	River/Canal
	अहाते में	3	..	2	..	1	Within premises	
	अहाते से बाहर	180	2	68	3	107	Outside premises	
तालाब	योग	10	10	..	..	..	Total	Tank
	अहाते में	10	10	..	..	..	Within premises	
	अहाते से बाहर	..	..	..	..	..	Outside premises	
अन्य	योग	1,150	27	679	3	441	Total	Others
	अहाते में	76	2	50	..	24	Within premises	
	अहाते से बाहर	1,074	25	629	3	417	Outside premises	
तहसील : सांगला								TAHSIL : SANGLA
ग्रामीण								RURAL
सभी स्रोत	योग	2,240	271	1,546	17	406	Total	All sources
	अहाते में	279	121	146	1	11	Within premises	
	अहाते से बाहर	1,961	150	1,400	16	395	Outside premises	
कुआं	योग	7	3	1	1	2	Total	Well
	अहाते में	5	3	..	..	2	Within premises	
	अहाते से बाहर	2	..	1	1	..	Outside premises	
नल	योग	1,929	262	1,315	15	337	Total	Tap
	अहाते में	271	118	143	1	9	Within premises	
	अहाते से बाहर	1,658	144	1,172	14	328	Outside premises	
हैण्डपम्प/नलकूप	योग	2	..	1	..	1	Total	Handpump/
	अहाते में	..	..	..	..	..	Within premises	Tubewell
	अहाते से बाहर	2	..	1	..	1	Outside premises	
नदी/नहर	योग	132	2	93	..	37	Total	River/Canal
	अहाते में	..	..	..	..	..	Within premises	
	अहाते से बाहर	132	2	93	..	37	Outside premises	
तालाब	योग	..	..	..	..	..	Total	Tank
	अहाते में	..	..	..	..	..	Within premises	
	अहाते से बाहर	..	..	..	..	..	Outside premises	
अन्य	योग	170	4	136	1	29	Total	Others
	अहाते में	3	..	3	..	..	Within premises	
	अहाते से बाहर	167	4	133	1	29	Outside premises	

ज-5 : अ०जा० पीने के पानी के स्त्रोत, बिजली और शौचालय सुविधाओं की उपलब्धता के अनुसार वर्गीकृत अनुसूचित जातियों के परिवार

H-5 : SC. HOUSEHOLDS BELONGING TO SCHEDULED CASTES CLASSIFIED BY SOURCE OF DRINKING WATER AVAILABILITY OF ELECTRICITY AND TOILET FACILITIES

1		2	3	4	5	6	1	
हिमाचल प्रदेश								**HIMACHAL PRADESH**
योग								**TOTAL**
सभी स्रोत	योग	248,247	13,582	188,294	1,209	45,162	Total	All sources
	अहाते में	46,940	8,707	32,464	348	5,421	Within premises	
	अहाते से बाहर	201,307	4,875	155,830	861	39,741	Outside premises	
कुआं	योग	21,490	717	16,609	161	4,003	Total	Well
	अहाते में	3,035	394	2,157	51	433	Within premises	
	अहाते से बाहर	18,455	323	14,452	110	3,570	Outside premises	
नल	योग	180,095	12,037	141,395	804	25,859	Total	Tap
	अहाते में	41,413	8,178	28,635	270	4,330	Within premises	
	अहाते से बाहर	138,682	3,859	112,760	534	21,529	Outside premises	
हैण्डपम्प/नलकूप	योग	942	75	634	33	200	Total	Handpump/
	अहाते में	471	55	355	4	57	Within premises	Tubewell
	अहाते से बाहर	471	20	279	29	143	Outside premises	
नदी/नहर	योग	5,192	73	2,861	54	2,204	Total	River/Canal
	अहाते में	427	9	233	11	174	Within premises	
	अहाते से बाहर	4,765	64	2,628	43	2,030	Outside premises	
तालाब	योग	1,703	26	1,180	22	475	Total	Tank
	अहाते में	68	5	39	1	23	Within preoises	
	अहाते से बाहर	1,635	21	1,141	21	452	Outside premises	
अन्य	योग	38,825	654	25,615	135	12,421	Total	Others
	अहाते में	1,526	66	1,045	11	404	Within premises	
	अहाते से बाहर	37,299	588	24,570	124	12,017	Outside premises	
ग्रामीण								**RURAL**
सभी स्रोत	योग	231,774	7,793	178,731	1,076	44,174	Total	All sources
	अहाते में	39,215	3,893	29,740	288	5,294	Within premises	
	अहाते से बाहर	192,559	3,900	148,991	788	38,880	Outside premises	
कुआं	योग	20,454	491	15,935	136	3,892	Total	Well
	अहाते में	2,724	218	2,053	39	414	Within premises	
	अहाते से बाहर	17,730	273	13,882	97	3,478	Outside premises	
नल	योग	165,677	6,592	133,264	702	25,119	Total	Tap
	अहाते में	34,099	3,566	26,077	223	4,233	Within premises	
	अहाते से बाहर	131,578	3,026	107,187	479	20,886	Outside premises	
हैण्डपम्प/नलकूप	योग	891	54	606	32	199	Total	Handpump/
	अहाते में	438	41	336	4	57	Within premises	Tubewell
	अहाते से बाहर	453	13	270	28	142	Outside premises	
नदी/नहर	योग	5,159	68	2,844	52	2,195	Total	River/Canal
	अहाते में	423	8	231	11	173	Within premises	
	अहाते से बाहर	4,736	60	2,613	41	2,022	Outside premises	
तालाब	योग	1,624	20	1,118	22	464	Total	Tank
	अहाते में	64	2	38	1	23	Within premises	
	अहाते से बाहर	1,560	18	1,080	21	441	Outside premises	
अन्य	योग	37,969	568	24,964	132	12,305	Total	Others
	अहाते में	1,467	58	1,005	10	394	Within premises	
	अहाते से बाहर	36,502	510	23,959	122	11,911	Outside premises	

टिप्पणी इस सारणी में संस्थागत परिवार सम्मिलित नहीं हैं।

NOTE : This table excludes institutional households.

अ-5 : अ०जा०—जारी
H-5 : S.C.—Contd.

1		2	3	4	5	6		1
नगरीय								**URBAN**
सभी स्रोत	योग	16,473	5,789	9,563	133	988	Total	All sources
	अहाते में	7,725	4,814	2,724	60	127	Within premises	
	अहाते से बाहर	8,748	975	6,839	73	861	Outside premises	
कुआं	योग	1,036	226	674	25	111	Total	Well
	अहाते में	311	176	104	12	19	Within premises	
	अहाते से बाहर	725	50	570	13	92	Outside premises	
नल	योग	14,418	5,445	8,131	102	740	Total	Tap
	अहाते में	7,314	4,612	2,558	47	97	Within premises	
	अहाते से बाहर	7,104	833	5,573	55	643	Outside premises	
हैण्डपम्प/नलकूप	योग	51	21	28	1	1	Total	Handpump/
	अहाते में	33	14	19	..	..	Within premises	Tubewell
	अहाते से बाहर	18	7	9	1	1	Outside premises	
नदी/नहर	योग	33	5	17	2	9	Total	River/Canal
	अहाते में	4	1	2	..	1	Within premises	
	अहाते से बाहर	29	4	15	2	8	Outside premises	
तालाब	योग	79	6	62	..	11	Total	Tank
	अहाते में	4	3	1	..	..	Within premises	
	अहाते से बाहर	75	3	61	..	11	Outside premises	
अन्य	योग	856	86	651	3	116	Total	Others
	अहाते में	59	8	40	1	10	Within premises	
	अहाते से बाहर	797	78	611	2	106	Outside premises	
जिला : चम्बा								**DISTRICT : CHAMBA**
योग								**TOTAL**
सभी स्रोत	योग	15,115	1,066	8,417	69	5,563	Total	All sources
	अहाते में	2,846	668	1,473	17	688	Within premises	
	अहाते से बाहर	12,269	398	6,944	52	4,875	Outside premises	
कुआं	योग	363	28	194	1	140	Total	Well
	अहाते में	88	14	46	..	28	Within premises	
	अहाते से बाहर	275	14	148	1	112	Outside premises	
नल	योग	10,446	948	6,268	51	3,179	Total	Tap
	अहाते में	2,641	643	1,370	14	614	Within premises	
	अहाते से बाहर	7,805	305	4,898	37	2,565	Outside premises	
हैण्डपम्प/नलकूप	योग	6	2	2	1	1	Total	Handpump/
	अहाते में	3	1	1	1	..	Within premises	Tubewell
	अहाते से बाहर	3	1	1	..	1	Outside premises	
नदी/नहर	योग	347	14	159	3	171	Total	River/Canal
	अहाते में	35	2	15	2	16	Within premises	
	अहाते से बाहर	312	12	144	1	155	Outside premises	
तालाब	योग	134	1	69	1	63	Total	Tank
	अहाते में	6	1	..	..	5	Within premises	
	अहाते से बाहर	128	..	69	1	58	Outside premises	
अन्य	योग	3,819	73	1,725	12	2,009	Total	Others
	अहाते में	73	7	41	..	25	Within premises	
	अहाते से बाहर	3,746	66	1,684	112	1,984	Outside premises	

टिप्पणी : इस सारणी में संस्थागत परिवार सम्मिलित नहीं हैं।
NOTE : This table excludes institutional households.

1		2	3	4	5	6	1	
ग्रामीण								**RURAL**
सभी स्रोत	योग	14,057	675	7,833	63	5,486	Total	All sources
	अहाते में	2,410	381	1,333	13	683	Within premises	
	अहाते से बाहर	11,647	294	6,500	50	4,803	Outside premises	
कुआं	योग	361	27	193	1	140	Total	Well
	अहाते में	87	14	45	..	28	Within premises	
	अहाते से बाहर	274	13	148	1	112	Outside premises	
नल	योग	9,513	587	5,757	45	3,124	Total	Tap
	अहाते में	2,208	358	1,231	10	609	Within premises	
	अहाते से बाहर	7,305	229	4,526	35	2,515	Outside premises	
हैण्डपम्प/नलकूप	योग	6	2	2	1	1	Total	Handpump/
	अहाते में	3	1	1	1	..	Within premises	Tubewell
	अहाते से बाहर	3	1	1	..	1	Outside premises	
नदी/नहर	योग	346	14	158	3	171	Total	River/Canal
	अहाते में	35	2	15	2	16	Within premises	
	अहाते से बाहर	311	12	143	1	155	Outside premises	
तालाब	योग	133	..	69	1	63	Total	Tank
	अहाते में	5	..	..	..	5	Within premises	
	अहाते से बाहर	128	..	69	1	58	Outside premises	
अन्य	योग	3,698	45	1,654	12	1,987	Total	Others
	अहाते में	72	6	41	..	25	Within premises	
	अहाते से बाहर	3,626	39	1,613	12	1,962	Outside premises	
नगरीय								**URBAN**
सभी स्रोत	योग	1,058	391	584	6	77	Total	All sources
	अहाते में	436	287	140	4	5	Within premises	
	अहाते से बाहर	622	104	444	2	72	Outside premises	
कुआं	योग	2	1	1	..	..	Total	Well
	अहाते में	1	..	1	..	..	Within premises	
	अहाते से बाहर	1	1	..	..	..	Outside premises	
नल	योग	933	361	511	6	55	Total	Tap
	अहाते में	433	285	139	4	5	Within premises	
	अहाते से बाहर	500	76	372	2	50	Outside premises	
हैण्डपम्प/नलकूप	योग	..	..	..	..	..	Total	Handpump/
	अहाते में	..	..	..	..	..	Within premises	Tubewell
	अहाते से बाहर	..	..	..	..	..	Outside premises	
नदी/नहर	योग	1	..	1	..	..	Total	River/Canal
	अहाते में	..	..	..	..	..	Within premises	
	अहाते से बाहर	1	..	1	..	..	Outside premises	
तालाब	योग	1	1	..	..	..	Total	Tank
	अहाते में	1	1	..	..	..	Within premiese	
	अहाते से बाहर	..	..	..	..	..	Outside premises	
अन्य	योग	121	28	71	..	22	Total	Others
	अहाते में	1	1	..	..	..	Within premises	
	अहाते से बाहर	120	27	71	..	22	Outside premises	

टिप्पणी : इस सारणी में संस्थागत परिवार सम्मिलित नहीं हैं।
NOTE : This table excludes institutional households.

1		2	3	4	5	6		1
जिला : कांगड़ा								**DISTRICT : KANGRA**
योग								**TOTAL**
सभी स्रोत	योग	48,793	1,736	41,051	407	5,599	Total	All sources
	अहाते में	5,557	1,027	3,834	129	567	Within premises	
	अहाते से बाहर	43,236	709	37,217	278	5,032	Outside premises	
कुआं	योग	6,157	136	5,108	60	853	Total	Well
	अहाते में	737	85	571	21	60	Within premises	
	अहाते से बाहर	5,420	51	4,537	39	793	Outside premises	
नल	योग	37,334	1,479	31,870	269	3,716	Total	Tap
	अहाते में	4,506	907	3,058	94	447	Within premises	
	अहाते से बाहर	32,828	572	28,812	175	3,269	Outside premises	
हैण्डपम्प/नलकूप	योग	356	31	202	20	103	Total	Handpump/
	अहाते में	190	24	125	3	38	Within premis es	Tubewell
	अहाते से बाहर	166	7	77	17	65	Outside premises	
नदी/नहर	योग	322	7	151	26	138	Total	River/Canal
	अहाते में	13	1	4	7	1	Within premises	
	अहाते से बाहर	309	6	147	19	137	Outside premises	
तालाब	योग	147	4	113	10	20	Total	Tank
	अहाते में	1	..	..	1	..	Within premises	
	अहाते से बाहर	146	4	113	9	20	Outside premises	
अन्य	योग	4,477	79	3,607	22	769	Total	Others
	अहाते में	110	10	76	3	21	Within premises	
	अहाते से बाहर	4,367	69	3,531	19	748	Outside premises	
ग्रामीण								**RURAL**
सभी स्रोत	योग	47,398	1,403	40,135	384	5,476	Total	All Sources
	अहाते में	5,000	745	3,591	115	549	Within premises	
	अहाते से बाहर	42,398	658	36,544	269	4,927	Outside premises	
कुआं	योग	5,983	118	4,985	48	832	Total	Well
	अहाते में	698	70	560	12	56	Within premises	
	अहाते से बाहर	5,285	48	4,425	36	776	Outside premises	
नल	योग	36,158	1,174	31,104	259	3,621	Total	Tap
	अहाते में	3,993	645	2,826	89	433	Within premises	
	अहाते से बाहर	32,165	529	28,278	170	3,188	Outside premises	
हैण्डपम्प/नलकूप	योग	350	25	202	20	103	Total	Handpump/
	अहाते में	185	19	125	3	38	Within premises	Tubewell
	अहाते से बाहर	165	6	77	17	65	Outside premises	
नदी/नहर	योग	318	6	150	25	137	Total	River/Canal
	अहाते में	13	1	4	7	1	Within premises	
	अहाते से बाहर	305	5	146	18	136	Outside premises	
तालाब	योग	146	3	113	10	20	Total	Tank
	अहाते में	1	..	..	1	..	Within premises	
	अहाते से बाहर	145	3	113	9	20	Outside premises	
अन्य	योग	4,443	77	3,581	22	763	Total	Others
	अहाते में	110	10	76	3	21	Within premises	
	अहाते से बाहर	4,333	67	3,505	19	742	Outside premises	

टिप्पणी : इस सारणी में संस्थागत परिवार सम्मिलित नहीं हैं।
NOTE : This table excludes institutional households.

1		2	3	4	5	6	1	
नगरीय								URBAN
सभी स्रोत	योग	1,395	333	916	23	123	Total	All sources
	अहाते में	557	282	243	14	18	Within premises	
	अहाते से बाहर	838	51	673	9	105	Outside premises	
कुआं	योग	174	18	123	12	21	Total	Well
	अहाते में	39	15	11	9	4	Within premises	
	अहाते से बाहर	135	3	112	3	17	Outside premises	
नल	योग	1,176	305	766	10	95	Total	Tap
	अहाते में	513	262	232	5	14	Within premises	
	असाते से बाहर	663	43	534	5	81	Outside premises	
हैण्डपम्प/नलकूप	योग	6	6	..	..	..	Total	Handpump/
	अहाते में	5	5	..	..	..	Within premises	Tubewell
	अहाते से बाहर	1	1	..	..	..	Outside premises	
नदी/नहर	योग	4	1	1	1	1	Total	River/Canal
	अहाते में	..	..	..	..	..	Within premises	
	अहाते से बाहर	4	1	1	1	1	Outside premises	
तालाब	योग	1	1	..	..	..	Total	Tank
	अहाते में	..	..	..	..	..	Within premises	
	अहाते से बाहर	1	1	..	..	..	Outside premises	
अन्य	योग	34	2	26	..	6	Total	Others
	अहाते में	..	..	..	..	..	Within premises	
	अहाते से बाहर	34	2	26	..	6	Outside premises	
जिला : हमीरपुर योग								DISTRICT : HAMIRPUR TOTAL
सभी स्रोत	योग	16,714	838	14,957	59	860	Total	All sources
	अहाते में	2,161	375	1,699	11	76	Within premises	
	अहाते से बाहर	14,553	463	13,258	48	784	Outside premises	
कुआं	योग	2,114	45	1,890	13	166	Total	Well
	अहाते में	105	8	76	..	21	Within premises	
	अहाते से बाहर	2,009	37	1,814	13	145	Outside premises	
नल	योग	13,884	781	12,444	37	622	Total	Tap
	अहाते में	2,003	366	1,576	11	50	Withiin premises	
	अहाते से बाहर	11,881	415	10,868	26	572	Outside premises	
हैण्डपम्प/नलकूप	योग	10	2	8	..	..	Total	Handpump/
	अहाते में	2	..	2	..	..	Within premises	Tubewell
	अहाते से बाहर	8	2	6	..	..	Outside premises	
नदी/नहर	योग	55	1	37	5	12	Total	River/Canal
	अहाते में	4	..	..	..	4	Within premises	
	अहाते से बाहर	51	1	37	5	8	Outside premises	
तालाब	योग	182	5	165	..	12	Total	Tank
	अहाते में	3	1	2	..	..	Within premises	
	अहाते से बाहर	179	4	163	..	12	Outside premises	
अन्य	योग	469	4	413	4	48	Total	Others
	अहाते में	44	..	43	..	1	Within premises	
	अहाते से बाहर	425	4	370	4	47	Outside premises	

टिप्पणी : इस सारणी संस्थागत परिवार सम्मिलित नहीं हैं।
NOTE : This table excludes institutional households.

अ-5 : अ०जा०—जारी
H-5 : S.C.—Contd.

1		2	3	4	5	6	1	
ग्रामीण								
सभी स्रोत	योग	15,966	617	14,472	56	821	Total	All sources
	अहाते में	1,869	194	1,602	10	63	Within premises	
	अहाते से बाहर	14,097	423	12,870	46	758	Outside premises	
कुआं	योग	1,967	31	1,771	11	154	Total	Well
	अहाते में	86	2	71	..	13	Within premises	
	अहाते से बाहर	1,881	29	1,700	11	141	Outside premises	
नल	योग	13,364	574	12,153	36	601	Total	Tap
	अहाते में	1,734	191	1,487	10	46	Within premises	
	अहाते से बाहर	11,630	383	10,666	26	555	Outside premises	
हैण्डपम्प/नलकूप	योग	10	2	8	..	..	Total	Handpump/
	अहाते में	2	..	2	..	..	Within premises	Tubewell
	अहाते से बाहर	8	2	6	..	..	Outside premises	
नदी/नहर	योग	51	1	37	5	8	Total	River/Canal
	अहाते में	4	..	..	..	4	Within premises	
	अहाते से बाहर	47	1	37	5	4	Outside premises	
तालाब	योग	166	5	149	..	12	Total	Tank
	अहाते में	3	1	2	..	..	Within premises	
	अहाते से बाहर	163	4	147	..	12	Outside premises	
अन्य	योग	408	4	354	4	46	Total	Others
	अहाते में	40	..	40	..	..	Within premises	
	अहाते से बाहर	368	4	314	4	46	Outside premises	
नगरीय								**URBAN**
सभी स्रोत	योग	748	221	485	3	39	Total	All sources
	अहाते में	292	181	97	1	13	Within premises	
	अहाते से बाहर	456	40	388	2	26	Outside premises	
कुआं	योग	147	14	119	2	12	Total	Well
	अहाते में	19	6	5	..	8	Within premises	
	अहाते से बाहर	128	8	114	2	4	Outside premises	
नल	योग	520	207	291	1	21	Total	Tap
	अहाते में	269	175	89	1	4	Within premises	
	अहाते से बाहर	251	32	202	..	17	Outside premises	
हैण्डपम्प/नलकूप	योग	..	..	..	..	..	Total	Handpump/
	अहाते में	..	..	..	..	..	Within premises	Tubewell
	अहाते से बाहर	..	..	..	..	..	Outside premises	
नदी/नहर	योग	4	..	..	..	4	Total	River/Canal
	अहाते में	..	..	..	..	..	Within premises	
	अहाते से बाहर	4	..	..	..	4	Outside premises	
तालाब	योग	16	..	16	..	..	Total	Tank
	अहाते में	..	..	..	..	..	Within premises	
	अहाते से बाहर	16	..	16	..	..	Outside premises	
अन्य	योग	61	..	59	..	2	Total	Others
	अहाते में	4	..	3	..	1	Within premises	
	अहाते से बाहर	57	..	56	..	1	Outside premises	

टिप्पणी : इस सारणी में संस्थागत परिवार सम्मिलित नहीं हैं।
NOTE : This table excludes institutional households.

ह-5 : अ०जा०—जारी
H-5 : S.C.—Contd.

1		2	3	4	5	6	1	
जिला : ऊना								DISTRICT : UNA
योग								
सभी स्रोत	योग	16,487	697	13,727	43	2,020	Total	All sources
	अहाते में	1,907	376	1,400	6	125	Within premises	
	अहाते से बाहर	14,580	321	12,327	37	1,895	Outside premises	
कुआं	योग	2,500	55	1,996	6	443	Total	Well
	अहाते में	189	23	120	1	45	Within premises	
	अहाते से बाहर	2,311	32	1,876	5	398	Outside premises	
नल	योग	13,184	608	11,123	30	1,423	Total	Tap
	अहाते में	1,558	331	1,148	5	74	Within premises	
	अहाते से बाहर	11,626	277	9,975	25	1,349	Outside premises	
हैण्डपम्प/नलकूप	योग	303	25	235	4	39	Total	Handpump/
	अहाते में	154	22	128	..	4	Within premises	Tubewell
	अहाते से बाहर	149	3	107	4	35	Outside premises	
नदी/नहर	योग	29	..	22	2	5	Total	River/Canal
	अहाते में	1	..	1	..	..	Within premises	
	अहाते से बाहर	28	..	21	2	5	Outside premises	
तालाब	योग	29	1	8	1	19	Total	Tank
	अहाते में	1	..	1	..	..	Within premises	
	अहाते से बाहर	28	1	7	1	19	Outside premises	
अन्य	योग	442	8	343	..	91	Total	Others
	अहाते में	4	..	2	..	2	Within premises	
	अहाते से बाहर	438	8	341	..	89	Oitside premises	
ग्रामीण								RURAL
सभी स्रोत	योग	15,213	511	12,699	37	1,966	Total	All sources
	अहाते में	1,508	222	1,165	3	118	Within premises.	
	अहाते से बाहर	13,705	289	11,534	34	1,848	Outside premises	
कुआं	योग	2,330	44	1,853	6	427	Total	Well
	अहाते में	137	14	80	1	42	Within premises	
	अहाते से बाहर	2,193	30	1,773	5	385	Outside premises	
नल	योग	12,117	443	10,261	26	1,387	Total	Tap
	अहाते में	1,234	193	969	2	70	Within premises	
	अहाते से बाहर	10,883	250	9,292	24	1,317	Outside premises	
हैण्डपम्प/नलकूप	योग	270	16	213	3	38	Total	Handpump/
	अहाते में	131	15	112	..	4	Within premises	Tubewell
	अहाते से बाहर	139	1	101	3	34	Outside premises	
नदी/नहर	योग	28	..	22	1	5	Total	River/Canal
	अहाते में	1	..	1	..	..	Within premises	
	अहाते से बाहर	27	..	21	1	5	Outside premises	
तालाब	योग	27	..	7	1	19	Total	Tank
	अहाते में	1	..	1	..	..	Within premises	
	अहाते से बाहर	26	..	6	1	19	Outside premises	
अन्य	योग	441	8	343	..	90	Total	Others
	अहाते में	4	..	2	..	2	Within premises	
	अहाते से बाहर	437	8	341	..	88	Outside premises	

टिप्पणी : इस सारणी में संस्थागत परिवार सम्मिलित नहीं हैं।
NOTE: The table excludes institutional households.

1		2	3	4	5	6	1	
नगरीय								**URBAN**
सभी स्रोत	योग	1,274	186	1,028	6	54	Total	All sources
	अहाते में	399	154	235	3	7	Within premises	
	अहाते से बाहर	875	32	793	3	47	Outside premises	
कुआं	योग	170	11	143	..	16	Total	Well
	अहाते में	52	9	40	..	3	Within premises	
	अहाते से बाहर	118	2	103	..	13	Outside premises	
नल	योग	1,067	165	862	4	36	Total	Tap
	अहाते में	324	138	179	3	4	Within premises	
	अहाते से बाहर	743	27	683	1	32	Outside premises	
हैण्डपम्प/नलकूप	योग	33	9	22	1	1	Total	Handpump/
	अहाते में	23	7	16	..	..	Within premises	Tubewell
	अहाते से बाहर	10	2	6	1	1	Outside premises	
नदी/नहर	योग	1	..	..	1	..	Total	River/Canal
	अहाते में	..	..	..	..	..	Within premises	
	अहाते से बाहर	1	..	..	1	..	Outside premises	
तालाब	योग	2	1	1	..	..	Total	Tank
	अहाते में	..	..	..	..	..	Within premises	
	अहाते से बाहर	2	1	1	..	..	Outside premises	
अन्य	योग	1	..	..	..	1	Total	Others
	अहाते में	..	..	..	..	..	Within premises	
	अहाते से बाहर	1	..	..	..	1	Outside premises	
जिला : बिलासपुर योग								**DISTRICT : BILASPUR TOTAL**
सभी स्रोत	योग	14,664	900	12,245	28	1,491	Total	All sources
	अहाते में	2,703	475	2,026	8	194	Within premises	
	अहाते से बाहर	11,961	425	10,219	20	1,297	Outside premises	
कुआं	योग	1,235	50	980	6	199	Total	Well
	अहाते में	94	25	57	2	10	Within premises	
	अहाते से बाहर	1,141	25	923	4	189	Outside premises	
नल	योग	10,641	770	8,947	16	908	Total	Tap
	अहाते में	2,487	433	1,880	4	170	Within premises	
	अहाते से बाहर	8,154	337	7,067	12	738	Outside premises	
हैण्डपम्प/नलकूप	योग	7	1	5	..	1	Total	Handpump/
	अहाते में	3	1	2	..	..	Within premises	Tubewell
	अहाते से बाहर	4	..	3	..	1	Outside premises	
नदी/नहर	योग	93	2	70	..	21	Total	River/Canal
	अहाते में	12	1	4	..	7	Within premises	
	अहाते से बाहर	81	1	66	..	14	Outside premises	
तालाब	योग	155	1	134	..	20	Total	Tank
	अहाते में	1	1	..	..	..	Within premises	
	अहाते से बाहर	154	..	134	..	20	Outside premises	
अन्य	योग	2,533	76	2,109	6	342	Total	Others
	अहाते में	106	14	83	2	7	Within premises	
	अहाते से बाहर	2,427	62	2,026	4	335	Outside premises	

टिप्पणी : इस सारणी में संस्थागत परिवार सम्मिलित नहीं हैं।
NOTE : This table excludes institutional households.

ब-5 : अ०जा०—जारी
H-5 : SC– Contd.

1		2	3	4	5	6	1	
ग्रामीण								**RURAL**
सभी स्रोत	योग	13,963	596	11,876	26	1,465	Total	All sources
	अहाते में	2,369	213	1,955	8	193	Within premises	
	अहाते से बाहर	11,594	383	9,921	18	1,272	Outside premises	
कुआं	योग	1,184	41	943	5	195	Total	Well
	अहाते में	84	17	55	2	10	Within premises	
	अहाते से बाहर	1,100	24	888	3	185	Outside premises	
नल	योग	10,022	476	8,636	15	895	Total	Tap
	अहाते में	2,164	180	1,811	4	169	Within premises	
	अहाते से बाहर	7,858	296	6,825	11	726	Outside premises	
हैण्डपम्प/नलकूप	योग	6	..	5	..	1	Total	Handpump/
	अहाते में	2	..	2	..	..	Within premises	Tubewell
	अहाते से बाहर	4	..	3	..	1	Outside premises	
नदी/नहर	योग	93	2	70	..	21	Total	River/Canal
	अहाते में	12	1	4	..	7	Within premise	
	अहाते से बाहर	81	1	66	..	14	Outside premises	
तालाब	योग	147	1	132	..	14	Total	Tank
	अहाते में	1	1	..	..	..	Within premises	
	अहाते से बाहर	146	..	132	..	14	Outside premises	
अन्य	योग	2,511	76	2,090	6	339	Total	Othets
	अहाते में	106	14	83	2	7	Within premises	
	अहाते से बाहर	2,405	62	2,007	4	332	Outside premises	
नगरीय								**URBAN**
सभी स्रोत	योग	701	304	369	2	26	Total	All sources
	अहाते में	334	262	71	..	1	Within premises	
	अहाते से बाहर	367	42	298	2	25	Outside premises	
कुआं	योग	51	9	37	1	4	Total	Well
	अहाते में	10	8	2	..	..	Within premises	
	अहाते से बाहर	41	1	35	1	4	Outside premises	
नल	योग	619	294	311	1	13	Total	Tap
	अहाते में	323	253	69	..	1	Within premises	
	अहाते से बाहर	296	41	242	1	12	Outside premises	
हैण्डपम्प/नलकूप	योग	1	1	..	..	..	Total	Handpump/
	अहाते में	1	1	..	..	..	Within premises	Tubewell
	अहाते से बाहर	..	..	..	..	..	Outside premises	
नदी/नहर	योग	..	..	..	..	..	Total	River/Canal
	अहाते में	..	..	..	..	..	Within premises	
	अहाते से बाहर	..	..	..	..	..	Within premises	
तालाब	योग	8	..	2	..	6	Total	Tank
	अहाते में	..	..	..	..	..	Within premises	
	अहाते से बाहर	8	..	2	..	6	Outside premises	
अन्य	योग	22	..	19	..	3	Total	Others
	अहाते में	..	..	..	..	..	Within premises	
	अहाते से बाहर	22	..	19	..	3	Outside premises	

टिप्पणी : इस सारणी में संस्थागत परिवार सम्मिलित नहीं हैं।
NOTE : This table excludes institutional households.

1		2	3	4	5	6		1
जिला : मण्डी								**DISTRICT : MANDI**
योग								**TOTAL**
सभी स्रोत	योग	42,485	1,969	33,106	147	7,263	Total	All sources
	अहाते में	14,327	1,352	11,176	59	1,740	Within premises	
	अहाते से बाहर	28,158	617	21,930	88	5,523	Outside premises	
कुआं	योग	3,256	129	2,623	7	497	Total	Well
	अहाते में	1,077	65	877	3	132	Within premises	
	अहाते से बाहर	2,179	64	1,746	4	365	Outside premises	
नल	योग	31,909	1,741	25,612	104	4,452	Total	Tap
	अहाते में	12,830	1,277	10,011	53	1,489	Within premises	
	अहाते से बाहर	19,079	464	15,601	51	2,963	Outside premises	
हैण्डपम्प/नलकूप	योग	18	3	8	3	4	Total	Handpump
	अहाते में	6	1	5	..	..	Within premises	Tubewell
	अहाते से बाहर	12	2	3	3	4	Outside premises	
नदी/नहर	योग	674	15	411	4	244	Total	River/Canal
	अहाते में	48	1	28	..	19	Within premises	
	अहाते से बाहर	626	14	383	4	225	Outside premises	
तालाब	योग	357	7	237	5	108	Total	Tank
	अहाते में	27	..	20	..	7	Within premises	
	अहाते से बाहर	330	7	217	5	101	Outside premises	
अन्य	योग	6,271	74	4,215	24	1,958	Total	Others
	अहाते में	339	8	235	3	93	Within premises	
	अहाते से बाहर	5,932	66	3,980	21	1,865	Outside premises	
ग्रामीण								**RURAL**
सभी स्रोत	योग	40,576	1,316	31,927	146	7,187	Total	All sources
	अहाते में	13,226	753	10,689	58	1,726	Within premises	
	अहाते से बाहर	27,350	563	21,238	88	5,461	Outside premises	
कुआं	योग	3,222	128	2,592	7	495	Total	Well
	अहाते में	1,069	65	869	3	132	Within premises	
	अहाते से बाहर	2,153	63	1,723	4	363	Outside premises	
नल	योग	30,160	1,099	24,560	104	4,397	Total	Tap
	अहाते में	11,765	679	9,552	53	1,481	Within premises	
	अहाते से बाहर	18,395	420	15,008	51	2,916	Outside premises	
हैण्डपम्प/नलकूप	योग	18	3	8	3	4	Total	Handpump/
	अहाते में	6	1	5	..	..	Within premises	Tubewell
	अहाते से बाहर	12	2	3	3	4	Outside premises	
नदी/नहर	योग	673	15	411	4	243	Total	River/Canal
	अहाते में	47	1	28	..	18	Within premises	
	अहाते से बाहर	626	14	383	4	225	Outside premises	
तालाब	योग	343	6	228	5	104	Total	Tank
	अहाते में	26	..	19	..	7	Within premises	
	अहाते से बाहर	317	6	209	5	97	Outside premises	
अन्य	योग	6,160	65	4,128	23	1,944	Total	Others
	अहाते में	313	7	216	2	88	Within premises	
	अहाते से बाहर	5,847	58	3,912	21	1,856	Outside premises	

टिप्पणी : इस सारणी में संस्थागत परिवार सम्मिलित नहीं हैं।
NOTE : This table excludes institutional households.

जे-5 अ०जा०—जारी
H-5 : S.C.—Contd.

1		2	3	4	5	6	1	
नगरीय								URBAN
सभी स्रोत	योग	1,909	653	1,179	1	76	Total	All sources
	अहाते में	1,101	599	487	1	14	Within premises	
	अहाते से बाहर	808	54	692	..	62	Outside premises	
कुआं	योग	34	1	31	..	2	Total	Well
	अहाते में	8	..	8	..	..	Within premises	
	अहाते से बाहर	26	1	23	..	2	Outside premises	
नल	योग	1,749	642	1,052	..	55	Total	Tap
	अहाते में	1,065	598	459	..	8	Within premises	
	अहाते से बाहर	684	44	593	..	47	Outside premises	
हैण्डपम्प/नलकूप	योग	..	..	..	..	..	Total	Handpump/
	अहाते में	..	..	..	..	..	Within premises	Tubewell
	अहाते से बाहर	..	..	..	..	..	Outside premises	
नदी/नहर	योग	1	..	..	..	1	Total	River/Canal
	अहाते में	1	..	..	..	1	Within premises	
	अहाते से बाहर	..	..	..	..	..	Outside premises	
तालाब	योग	14	1	9	..	4	Total	Tank
	अहाते में	1	..	1	..	..	Within premises	
	अहाते से बाहर	13	1	8	..	4	Outside premises	
अन्य	योग	111	9	87	1	14	Total	Others
	अहाते में	26	1	19	1	5	Within premises	
	अहाते से बाहर	85	8	68	..	9	Outside premises	
जिला : कुल्लू								DISTRICT : KULLU
योग								TOTAL
सभी स्रोत	योग	16,406	444	11,583	54	4,325	Total	All sources
	अहाते में	1,397	299	863	3	232	Within premises	
	अहाते से बाहर	15,009	145	10,720	51	4,093	Outside premises	
कुआं	योग	606	50	333	4	219	Total	Well
	अहाते में	90	44	34	1	11	Within premises	
	अहाते से बाहर	516	6	299	3	208	Outside premises	
नल	योग	11,727	367	8,882	37	2,441	Total	Tap
	अहाते में	1,167	252	741	2	172	Within premises	
	अहाते से बाहर	10,560	115	8,141	35	2,269	Outside premises	
हैण्डपम्प/नलकूप	योग	4	1	3	..	..	Total	Handpump/
	अहाते में	1	..	1	..	..	Within premises	Tubewell
	अहाते से बाहर	3	1	2	..	..	Outside premises	
नदी/नहर	योग	807	7	497	2	301	Total	River/Canal
	अहाते में	57	2	40	..	15	Within premises	
	अहाते से बाहर	750	5	457	2	286	Outside premises	
तालाब	योग	111	2	53	..	56	Total	Tank
	अहाते में	6	1	1	..	4	Within premises	
	अहाते से बाहर	105	1	52	..	52	Outside premises	
अन्य	योग	3,151	17	1,815	11	1,308	Total	Others
	अहाते में	76	..	46	..	30	Within premises	
	अहाते से बाहर	3,075	17	1,769	11	1,278	Outside premises	

टिप्पणी : इस सारणी में संस्थागत परिवार सम्मिलित नहीं हैं।
NOTE : This table excludes institutional households.

ज-5 : अ०जा०—जारी
H-5 : SC—Contd.

1		2	3	4	5	6		1
ग्रामीण								**RURAL**
सभी स्रोत	योग	15,619	240	11,046	51	4,282	Total	All sources
	अहाते में	1,118	115	772	3	228	Within premises	
	अहाते से बाहर	14,501	125	10,274	48	4,054	Outside premises	
कुआं	योग	518	8	293	4	213	Total	Well
	अहाते में	38	3	25	1	9	Within premises	
	अहाते से बाहर	480	5	268	3	204	Outside premises	
नल	योग	11,092	207	8,444	34	2,407	Total	Tap
	अहाते में	941	110	659	2	170	Within premises	
	अहाते से बाहर	10,151	97	7,785	32	2,237	Outside premises	
हैण्डपम्प/नलकूप	योग	3	..	3	..	..	Total	Handpump/
	अहाते में	1	..	1	..	..	Within premises	Tubewell
	अहाते से बाहर	2	..	2	..	..	Outside premises	
नदी/नहर	योग	798	7	490	2	299	Total	River/Canal
	अहाते में	57	2	40	..	15	Within premises	
	अहाते से बाहर	741	5	450	2	284	Outside premises	
तालाब	योग	110	1	53	..	56	Total	Tank
	अहाते में	5	..	1	..	4	Within premises	
	अहाते से बाहर	105	1	52	..	52	Outside premises	
अन्य	योग	3,098	17	1,763	11	1,307	Total	Others
	अहाते में	76	..	46	..	30	Within premises	
	अहाते से बाहर	3,022	17	1,717	11	1,277	Outside premises	
नगरीय								**URBAN**
सभी स्रोत	योग	787	204	537	3	43	Total	All sources
	अहाते में	279	184	9	..	4	Within premises	
	अहाते से बाहर	508	20	466	3	39	Outside premises	
कुआं	योग	88	42	40	..	6	Total	Well
	अहाते में	52	41	9	..	2	Within premises	
	अहाते से बाहर	36	1	31	..	4	Outside premises	
नल	योग	635	160	438	3	34	Total	Tap
	अहाते में	226	142	82	..	2	Within premises	
	अहाते से बाहर	409	18	356	3	32	Outside premises	
हैण्डपम्प/नलकूप	योग	1	1	..	..	..	Total	Handpump/
	अहाते में	..	..	..	..	..	Within premises	Tubewell
	हाते से बाहर	1	1	..	..	..	Outside premises	
नदी/नहर	योग	9	..	7	..	2	Total	River/Canal
	अहाते में	..	..	..	..	..	Within premises	
	अहाते में बाहर	9	..	7	..	2	Outside premises	
तालाब	योग	1	1	..	..	..	Total	Tank
	अहाते में	1	1	..	..	..	Within premises	
	अहाते से बाहर	..	..	..	..	..	Outside premises	
अन्य	योग	53	..	52	..	1	Total	Others
	अहाते में	..	..	..	..	..	Within premises	
	अहाते से बाहर	53	..	52	..	1	Outside premises	

टिप्पणी : इस सारणी में संस्थागत परिवार सम्मिलित नहीं हैं।
NOTE : This table excludes institutional households.

1		2	3	4	5	6	1	
जिला : लाहुल और स्पिती								**DISTRICT : LAHUL AND SPITI**
योग								**TOTAL**
सभी स्रोत	योग	222	90	91	10	31	Total	All sources
	अहाते में	15	11	3	..	1	Within premises	
	अहाते से बाहर	207	79	88	10	30	Outside premises	
कुआं	योग	2	2	..	..	..	Total	Well
	अहाते में	..	..	..	..	..	Within premises	
	अहाते से बाहर	2	2	..	..	..	Outside premises	
नल	योग	162	74	67	8	13	Total	Tap
	अहाते में	13	9	3	..	1	Within premises	
	अहाते से बाहर	149	65	64	8	12	Outside premises	
हैण्डपम्प/नलकूप	योग	1	..	..	1	..	Total	Handpump/
	अहाते में	..	..	..	..	..	Within premises	Tubewell
	अहाते से बाहर	1	..	..	1	..	Outside premises	
नदी/नहर	योग	11	1	8	..	2	Total	River/Canal
	अहाते में	..	..	..	..	..	Within premises	
	अहाते से बाहर	11	1	8	..	2	Outside premises	
तालाब	योग	..	..	..	..	..	Total	Tank
	अहाते में	..	..	..	..	..	Within premises	
	अहाते से बाहर	..	..	..	..	..	Outside premises	
अन्य	योग	46	13	16	1	16	Total	Others
	अहाते में	2	2	..	..	..	Within premises	
	अहाते से बाहर	44	11	16	1	16	Outside premises	
ग्रामीण								**RURAL**
सभी स्रोत	योग	222	90	91	10	31	Total	All sources
	अहाते में	15	11	3	..	1	Within premises	
	अहाते से बाहर	207	79	88	10	30	Outside premises	
कुआं	योग	2	2	..	..	..	Total	Well
	अहाते में	..	..	..	..	..	Within premises	
	अहाते से बाहर	2	2	..	..	..	Outside premises	
नल	योग	162	74	67	8	13	Total	Tap
	अहाते में	13	9	3	..	1	Within premises	
	अहाते से बाहर	149	65	64	8	12	Outside premises	
हैण्डपम्प/नलकूप	योग	1	..	..	1	..	Total	Handpump/
	अहाते में	..	..	..	..	..	Within premises	Tubewell
	अहाते से बाहर	1	..	..	1	..	Outside premises	
नदी/नहर	योग	11	1	8	..	2	Total	River/Canal
	अहाते में	..	..	..	..	..	Within premises	
	अहाते से बाहर	11	1	8	..	2	Outside premises	
तालाब	योग	..	..	..	..	..	Total	Tank
	अहाते में	..	..	..	..	..	Within premises	
	अहाते से बाहर	..	..	..	..	..	Outside premises	
अन्य	योग	46	13	16	1	16	Total	Others
	अहाते में	2	2	..	..	..	Within premises	
	अहाते से बाहर	44	11	16	1	16	Outside premises	

टिप्पणी : इस सारणी में संस्थागत परिवार सम्मिलित नहीं हैं।
Note : This table excludes institutional households.

1		2	3	4	5	6	1	
नगरीय								URBAN
सभी स्रोत	योग	..	..	..	..	..	Total	All sources
	अहाते में	..	..	..	..	..	Within premises	
	अहाते से बाहर	..	..	..	..	..	Outside premises	
कुआं	योग	..	..	..	..	..	Total	Well
	अहाते में	..	..	..	..	..	Within premises	
	अहाते से बाहर	..	..	..	..	..	Outside premises	
नल	योग	..	..	..	..	..	Total	Tap
	अहाते में	..	..	..	..	..	Within premises	
	अहाते से बाहर	..	..	..	..	..	Outside premises	
हैण्डपम्प/नलकूप	योग	..	..	..	..		Total	Handpump/
	अहाते में	..	..	..	..	..	Within premises	Tubewell
	अहाते से बाहर	..	..	..	..	..	Outside premises	
नदी/नहर	योग	..	..	..	..	..	Total	River/Canal
	अहाते में	..	..	..	..	..	Within premises	
	अहाते से बाहर	..	..	..	..	..	Outside premises	
तालाब	योग	..	..	..	..	..	Total	Tank
	अहाते में	..	..	..	..	..	Within premises	
	अहाते से बाहर	..	..	..	..	..	Outside premises	
अन्य	योग	..	..	..	..	..	Total	Others
	अहाते में	..	..	..	..	..	Within premises	
	अहाते से बाहर	..	..	..	..	..	Outside premises	
जिला : शिमला								DISTRICT : SHIMLA
योग								
								TOTAL
सभी स्रोत	योग	31,967	2,666	22,819	133	6,349	Total	All sources
	अहाते में	7,545	2,042	4,843	48	612	Within premises	
	अहाते से बाहर	24,422	624	17,976	85	5,737	Outside premises	
कुआं	योग	2,407	64	1,667	30	646	Total	Well
	अहाते में	194	33	113	12	36	Within premises	
	अहाते से बाहर	2,213	31	1,554	18	610	Outside premises	
नल	योग	22,991	2,520	16,715	94	3,662	Total	Tap
	अहाते में	7,015	1,995	4,469	36	515	Within premises	
	अहाते से बाहर	15,976	525	12,246	58	3,147	Outside premises	
हैण्डपम्प/नलकूप	योग	26	..	23	1	2	Total	Handpump/
	अहाते में	5	..	4	..	1	Within premises	Tubewell
	अहाते से बाहर	21	..	19	1	1	Outside premises	
नदी/नहर	योग	1,033	6	653	..	374	Total	River/Canal
	अहाते में	115	1	94	..	20	Within premises	
	अहाते से बाहर	918	5	559	..	354	Outside premises	
तालाब	योग	225	3	181	..	41	Total	Tank
	अहाते में	9	1	8	..	..	Within premises	
	अहाते से बाहर	216	2	173	..	41	Outside premises	
अन्य	योग	5,285	73	3,580	8	1,624	Total	Others
	अहाते में	207	12	155	..	40	Within premises	
	अहाते से बाहर	5,078	61	3,425	8	1,584	Outside premises	

टिप्पणी : इस सारणी में संस्थागत परिवार सम्मिलित नहीं हैं।
NOTE : This table excludes institutional households.

1		2	3	4	5	6	1	
ग्रामीण								RURAL
सभी स्रोत	योग	26,573	562	20,008	60	5,943	Total	All sources
	अहाते में	4,821	331	3,912	19	559	Within premises	
	अहाते से बाहर	21,752	231	16,096	41	5,384	Outside premises	
कुआं	योग	2,208	17	1,565	22	604	Total	Well
	अहाते में	157	8	105	10	34	Within premises	
	अहाते से बाहर	2,051	9	1,460	12	570	Outside premises	
नल	योग	18,110	489	14,250	31	3,340	Total	Tap
	अहाते में	4,348	315	3,560	9	464	Within premises	
	अहाते से बाहर	13,762	174	10,690	22	2,876	Outside premises	
हैण्डपम्प/नलकूप	योग	26	..	23	1	2	Total	Handpump/
	अहाते में	5	..	4	..	1	Within premises	Tubewell
	अहाते से बाहर	21	..	19	1	1	Outside premises	
नदी/नहर	योग	1,026	5	648	..	373	Total	River/Canal
	अहाते में	112	..	92	..	20	Within premises	
	अहाते से बाहर	914	5	556	..	353	Outside premises	
तालाब	योग	198	2	156	..	40	Total	Tank
	अहाते में	8	..	8	..	..	Within premises	
	अहाते से बाहर	190	2	148	..	40	Outside premises	
अन्य	योग	5,005	49	3,366	6	1,584	Total	Others
	अहाते में	191	8	143	..	40	Within premises	
	अहाते से बाहर	4,814	41	3,223	6	1,544	Outside premises	
नगरीय								URBAN
सभी स्रोत	योग	5,394	2,104	2,811	73	406	Total	All Sources
	अहाते में	2,724	1,711	931	29	53	Within premises	
	अहाते से बाहर	2,670	393	1,880	44	353	Outside premises	
कुआं	योग	199	47	102	8	42	Total	Well
	अहाते में	37	25	8	2	2	Within premises	
	अहाते से बाहर	162	22	94	6	40	Outside premises	
नल	योग	4,881	2,031	2,465	63	322	Total	Tap
	अहाते में	2,667	1,680	909	27	51	Within premises	
	अहाते से बाहर	2,214	351	1,556	36	271	Outside premises	
हैण्डपम्प/नलकूप	योग	..	..	..	..	..	Total	Handpump/
	अहाते में	..	..	..	..	..	Within premises	Tubewell
	अहाते से बाहर	..	..	..	..	..	Outside premises	
नदी/नहर	योग	7	1	5	..	1	Total	River/Canal
	अहाते में	3	1	2	..	..	Within premises	
	अहाते से बाहर	4	..	3	..	1	Outside premises	
तालाब	योग	27	1	25	..	1	Total	Tank
	अहाते में	1	1	..	..	..	Within premises	
	अहाते से बाहर	26	..	25	..	1	Outside premises	
अन्य	योग	280	24	214	2	40	Total	Others
	अहाते में	16	4	12	..	..	Within premises	
	अहाते से बाहर	264	20	202	2	40	Outside premises	

टिप्पणी : इस सारणी में संस्थागत परिवार सम्मिलित नहीं हैं।
NOTE : This table excludes institutional households.

1		2	3	4	5	6	1	
जिला : सोलन								**DISTRICT : SOLAN**
योग								**TOTAL**
सभी स्रोत	योग	21,291	1,533	17,059	111	2,588	Total	All sources
	अहाते में	4,344	1,027	2,940	43	334	Within premises	
	अहाते से बाहर	16,947	506	14,119	68	2,254	Outside premises	
कुआं	योग	1,639	93	1,228	17	301	Total	Well
	अहाते में	295	67	178	8	42	Within premises	
	अहाते से बाहर	1,344	26	1,050	9	259	Outside premises	
नल	योग	13,485	1,314	10,659	71	1,441	Total	Tap
	अहाते में	3,742	952	2,510	32	248	Within premises	
	अहाते से बाहर	9,743	362	8,149	39	1,193	Outside premises	
हैण्डपम्प/नलकूप	योग	49	7	36	1	5	Total	Handpump/
	अहाते में	31	4	26	..	1	Within premises	Tubewell
	अहाते से बाहर	18	3	10	1	4	Outside premises	
नदी/नहर	योग	337	4	264	6	63	Total	River/Canal
	अहाते में	28	..	16	2	10	Within premises	
	अहाते से बाहर	309	4	248	4	53	Outside premises	
तालाब	योग	217	2	180	5	30	Total	Tank
	अहाते में	6	..	6	..	..	Within premises	
	अहाते से बाहर	211	2	174	5	30	Outside premises	
अन्य	योग	5,564	113	4,692	11	748	Total	Others
	अहाते में	242	4	204	1	33	Within premises	
	अहाते से बाहर	5,322	109	4,488	10	715	Outside premises	
ग्रामीण								**RURAL**
सभी स्रोत	योग	19,569	801	16,143	104	2,521	Total	All sources
	अहाते में	3,480	421	2,694	37	328	Within premises	
	अहाते से बाहर	16,089	380	13,449	67	2,193	Outside premises	
कुआं	योग	1,509	34	1,165	15	295	Total	Well
	अहाते में	227	13	165	7	42	Within premises	
	अहाते से बाहर	1,282	21	1,000	8	253	Outside premises	
नल	योग	11,996	663	9,873	66	1,394	Total	Tap
	अहाते में	2,956	402	2,281	27	246	Within premises	
	अहाते से बाहर	9,040	261	7,592	39	1,148	Outside premises	
हैण्डपम्प/नलकूप	योग	46	5	35	1	5	Total	Handpump/
	अहाते में	30	4	25	..	1	Within premises	Tubewell
	अहाते से बाहर	16	1	10	1	4	Outside premises	
नदी/नहर	योग	332	1	262	6	63	Total	River/Canal
	अहाते में	28	..	16	2	10	Within premises	
	अहाते से बाहर	304	1	246	4	53	Outside premises	
तालाब	योग	209	2	172	5	30	Total	Tank
	अहाते में	6	..	6	..	..	Within premises	
	अहाते से बाहर	203	2	166	5	30	Outside premises	
अन्य	योग	5,477	96	4,636	11	734	Total	Others
	अहाते में	233	2	201	1	29	Within premises	
	अहाते से बाहर	5,244	94	4,435	10	705	Outside premises	

टिप्पणी : इस सारणी में संस्थागत परिवार सम्मिलित नहीं हैं।
NOTE : This table excludes institutional households.

1		2	3	4	5	6	1	
नगरीय								URBAN
सभी स्रोत	योग	1,722	732	916	7	67	Total	All sources
	अहाते में	864	606	246	6	6	Within premises	
	अहाते से बाहर	858	126	670	1	61	Outside premises	
कुआं	योग	130	59	63	2	6	Total	Well
	अहाते में	68	54	13	1	..	Within premises	
	अहाते से बाहर	62	5	50	1	6	Outside premises	
नल	योग	1,489	651	786	5	47	Total	Tap
	अहाते में	786	550	229	5	2	Within premises	
	अहाते से बाहर	703	101	557	..	45	Outside premises	
हैण्डपम्प/नलकूप	योग	3	2	1	..	..	Total	Handpump/
	अहाते में	1	..	1	..	..	Within premises	Tubewell
	अहाते से बाहर	2	2	..	..	..	Outside premises	
नदी/नहर	योग	5	3	2	..	..	Total	River/Canal
	अहाते में	..	..	..	..	..	within premises	
	अहाते से बाहर	5	3	2	..	..	Outside premises	
तालाब	योग	8	..	8	..	..	Total	Tank
	अहाते में	..	..	..	..	..	Within premises	
	अहाते से बाहर	8	..	8	..	..	Outside premises	
अन्य	योग	87	17	56	..	14	Total	Others
	अहाते में	9	2	3	..	4	Within premises	
	अहाते से बाहर	78	15	53	..	10	Outside premises	
जिला : सिरमौर								DISTRICT : SIRMAUR
योग								TOTAL
सभी स्रोत	योग	20,756	1,319	11,368	106	7,963	Total	All sources
	अहाते में	3,787	917	2,050	19	801	Within premises	
	अहाते से बाहर	16,969	402	9,318	87	7,162	Outside premises	
कुआं	योग	1,168	62	574	17	515	Total	Well
	अहाते में	157	28	80	3	46	Within premises	
	अहाते से बाहर	1,011	34	494	14	469	Outside premises	
नल	योग	12,027	1,183	7,478	56	3,310	Total	Tap
	अहाते में	3,159	882	1,745	14	518	Within premises	
	अहाते से बाहर	8,868	301	5,733	42	2,792	Outside premises	
हैण्डपम्प/नलकूप	योग	159	3	110	2	44	Total	Handpump/
	अहाते में	76	2	61	..	13	Within premises	Tubewell
	अहाते से बाहर	83	1	49	2	31	Outside premises	
नदी/नहर	योग	1,376	10	540	5	821	Total	River/Canal
	अहाते में	112	1	29	..	82	Within premises	
	अहाते से बाहर	1,264	9	511	5	739	Outside premises	
तालाब	योग	144	..	39	..	105	Total	Tank
	अहाते में	8	..	1	..	7	Within premises	
	अहाते से बाहर	136	..	38	..	98	Outside premises	
अन्य	योग	5,882	61	2,627	26	3,168	Total	Others
	अहाते में	275	4	134	2	135	Within premises	
	अहाते से बाहर	5,607	57	2,493	24	3,033	Outside premises	

टिप्पणी : इस सारणी में संस्थागत परिवार सम्मिलित नहीं है।
NOTE : This table excludes institutional households.

94-M/B(N)297RGI—32

ज-5 : अ०जा०— जारी
H-5 : S.C.—Contd.

1		2	3	4	5	6	1	
ग्रामीण								RURAL
सभी स्रोत	योग	19,271	658	10,630	97	7,886	Total	All sources
	अहाते में	3,048	369	1,867	17	795	Within premises	
	अहाते से बाहर	16,223	289	8,763	80	7,091	Outside premises	
कुआं	योग	1,127	38	559	17	513	Total	Well
	अहाते में	132	10	73	3	46	Within premises	
	अहाते से बाहर	995	28	486	14	467	Outside premises	
नल	योग	10,678	554	6,829	47	3,248	Total	Tap
	अहाते में	2,451	353	1,574	12	512	Within premises	
	अहाते से बाहर	8,227	201	5,255	35	2,736	Outside premises	
हैण्डपम्प/नलकूप	योग	152	1	105	2	44	Total	Handpump/
	अहाते में	73	1	59	..	13	Within premises	Tubewell
	अहाते से बाहर	79	..	46	2	31	Outside premises	
नदी/नहर	योग	1,375	10	539	5	821	Total	River/Canal
	अहाते में	112	1	29	..	82	Within premises	
	अहाते से बाहर	1,263	9	510	5	739	Outside premises	
तालाब	योग	143	..	38	..	105	Total	Tank
	अहाते में	8	..	1	..	7	Within premises	
	अहाते से बाहर	135	..	37	..	98	Outside premises	
अन्य	योग	5,796	55	2,560	26	3,155	Total	Others
	अहाते में	272	4	131	2	135	Within premises	
	अहाते से बाहर	5,524	51	2,429	24	3,020	Outside premises	
नगरीय								URBAN
सभी स्रोत	योग	1,485	661	738	9	77	Total	All sources
	अहाते में	739	548	183	2	6	Within premises	
	अहाते से बाहर	746	113	555	7	71	Outside premises	
कुआं	योग	41	24	15	..	2	Total	Well
	अहाते	25	18	7	..	..	Within premises	
	अहाते से बाहर	16	6	8	..	2	Outside premises	
नल	योग	1,349	629	649	9	62	Total	Tap
	अहाते में	708	529	171	2	6	Within premises	
	अहाते से बाहर	641	100	478	7	56	Outside premises	
हैण्ड पम्प/नलकूप	योग	7	2	5	..	..	Total	Handpump/
	अहाते में	3	1	2	..	..	Within premises	Tubewell
	अहाते से बाहर	4	1	3	..	..	Outside premises	
नदी/नहर	योग	1	..	1	..	..	Total	River/Canal
	अहाते में	..	..	..	..	..	Within premises	
	अहाते से बाहर	1	..	1	..	..	Outside premises	
तालाब	योग	1	..	1	..	..	Total	Tank
	अहाते में	..	..	..	..	..	Within premises	
	अहाते से बाहर	1	..	1	..	..	Outside premises	
अन्य	योग	86	6	67	..	13	Total	Others
	अहाते में	3	..	3	..	..	Within premises	
	अहाते से बाहर	83	6	64	..	13	Outside premises	

टिप्पणी : इस सारणी में संस्थागत परिवार सम्मिलित नहीं हैं।
Note : This table excludes institutional households.

1		2	3	4	5	6		1
जिला : किन्नौर								DISTRICT : KINNAUR
योग								TOTAL
सभी स्रोत	योग	3,347	324	1,871	42	1,110	Total	All sources
	अहाते में	351	138	157	5	51	Within premises	
	अहाते से बाहर	2,996	186	1,714	37	1,059	Outside premises	
कुआं	योग	43	3	16	..	24	Total	Well
	अहाते में	9	2	5	..	2	Within premises	
	अहाते से बाहर	34	1	11	..	22	Outside premises	
नल	योग	2,305	252	1,330	31	692	Total	Tap
	अहाते में	292	131	124	5	32	Within premises	
	अहाते से बाहर	2,013	121	1,206	26	660	Outside premises	
हैण्ड पम्प/नलकूप	योग	3	..	2	..	1	Total	Handpump/
	अहाते में	..	..	..	..	..	Within premises	Tubewell
	अहाते से बाहर	3	..	2	..	1	Outside premises	
नदी/नहर	योग	108	6	49	1	52	Total	River/Canal
	अहाते में	2	..	2	..	..	Within premises	
	अहाते से बाहर	106	6	47	1	52	Outside premises	
तालाब	योग	2	..	1	..	1	Total	Tank
	अहाते में	..	..	..	..	..	Within premises	
	अहाते से बाहर	2	..	1	..	1	Outside premises	
अन्य	योग	886	63	473	10	340	Total	Others
	अहाते में	48	5	26	..	17	Within premises	
	अहाते से बाहर	838	58	447	10	323	Outside premises	
ग्रामीण								RURAL
सभी स्रोत	योग	3,347	324	1,871	42	1,110	Total	All sources
	अहाते में	351	138	157	5	51	Within premises	
	अहाते से बाहर	2,996	186	1,714	37	1,059	Outside premises	
कुआं	योग	43	3	16	..	24	Total	Well
	अहाते में	9	2	5	..	2	Within premises	
	अहाते से बाहर	34	1	11	..	22	Outside premises	
नल	योग	2,305	252	1,330	31	692	Total	Tap
	अहाते में	292	131	124	5	32	Within premises	
	अहाते से बाहर	2,013	121	1,206	26	660	Outside premises	
हैण्डपम्प/नलकूप	योग	3	..	2	..	1	Total	Handpump/
	अहाते में	..	..	..	..	..	Within premises	Tubewell
	अहाते से बाहर	3	..	2	..	1	Outside premises	
नदी/नहर	योग	108	6	49	1	52	Total	River/Canal
	अहाते में	2	..	2	..	..	Within premises	
	अहाते से बाहर	106	6	47	1	52	Outside premises	
तालाब	योग	2	..	1	..	1	Total	Tank
	अहाते में	..	..	..	..	..	Within premises	
	अहाते से बाहर	2	..	1	..	1	Outside premises	
अन्य	योग	886	63	473	10	340	Total	Others
	अहाते में	48	5	26	..	17	Within premises	
	अहाते से बाहर	838	58	447	10	323	Outside premises	

टिप्पणी : इस सारणी में संस्थागत परिवार सम्मिलित नहीं हैं।
NOTE : This table excludes institutional households.

93-M/B(N)297RGI—32(a)

ज-5 : अ०जा०—समाप्त
H-5 : S.C.—Concld.

1		2	3	4	5	6	1	
नगरीय								URBAN
सभी स्रोत	योग	..	..	..	..	..	Total	All sources
	अहाते में	..	..	..	..	..	Within premises	
	अहाते से बाहर	..	..	..	..	..	Outside premises	
कुआं	योग	..	..	..	..	..	Total	Well
	अहाते में	..	..	..	..	..	Within premises	
	अहाते से बाहर	..	..	..	..	..	Outside premises	
नल	योग	..	..	..	..	..	Total	Tap
	अहाते में	..	..	..	..	..	Within premisex	
	अहाते से बाहर	..	..	..	..	..	Outside premises	
हैण्डपम्प/नलकूप	योग	..	..	..	..	..	Total	Handpump/
	अहाते में	..	..	..	..	..	Within premises	Tubewell
	अहाते से बाहर	..	..	..	..	..	Outside premises	
नदी/नहर	योग	..	..	..	..	..	Total	River/Canal
	अहाते में	..	..	..	..	..	Within premises	
	अहाते से बाहर	..	..	..	..	..	Outside premises	
तालाब	योग	..	..	..	..	..	Total	Tank
	अहाते में	..	..	..	..	..	Within premises	
	अहाते से बाहर	..	..	..	..	..	Outside promises	
अन्य	योग	..	..	..	..	..	Total	Others
	अहाते में	..	..	..	..	..	Within premises	
	अहाते से बाहर	..	..	..	..	..	Outside premises	

टिप्पणी : इस सारणी में संस्थागत परिवार सम्मिलित नहीं हैं।
NOTE : This table excludes institutional households.

एच-5 : अ०ज०जा०—पीने के पानी के स्रोत, बिजली और शौचालय सुविधाओं की उपलब्धता के अनुसार वर्गीकृत अनुसूचित जनजातियों के परिवार
H-5 : S.T.—Households Belonging to Scheduled Tribes classified by source of drinking water, availability of electricity and toilet facilities

1		2	3	4	5	6	1	
हिमाचल प्रदेश								HIMACHAL PRADESH
योग								**TOTAL**
सभी स्रोत	योग	40,563	6,917	22,365	1,079	10,202	Total	All sources
	अहाते में	6,638	1,903	3,593	63	1,079	Within premises	
	अहाते से बाहर	33,925	5,014	18,772	1,016	9,123	Outside premises	
कुआं	योग	926	115	540	24	247	Total	Well
	अहाते में	244	90	103	7	44	Within premises	
	अहाते से बाहर	682	25	437	17	203	Outside premises	
नल	योग	29,259	5,280	16,995	739	6,245	Total	Tap
	अहाते में	5,996	1,754	3,283	51	908	Within premises	
	अहाते से बाहर	23,263	3,526	13,712	688	5,337	Outside premises	
हैण्डपम्प/नलकूप	योग	37	2	21	3	11	Total	Handpump/
	अहाते में	12	1	7	..	4	Within premises	Tubewell
	अहाते से बाहर	25	1	14	3	7	Outside premises	
नदी/नहर	योग	1,611	343	652	79	537	Total	River/Canal
	अहाते में	45	2	24	1	18	Within premises	
	अहाते से बाहर	1,566	341	628	78	519	Outside premises	
तालाब	योग	84	2	56	3	23	Total	Tank
	अहाते में	2	1	1	..	..	Within premises	
	अहाते से बाहर	82	1	55	3	23	Outside premises	
अन्य	योग	8,646	1,175	4,101	231	3,139	Total	Others
	अहाते में	339	55	175	4	105	Within premises	
	अहाते से बाहर	8,307	1,120	3,926	227	3,034	Outside premises	
ग्रामीण								**RURAL**
सभी स्रोत	योग	38,772	5,963	21,620	1,059	10,125	Total	All sources
	अहाते में	5,572	1,125	3,331	52	1,064	Within premises	
	अहाते से बाहर	33,200	4,843	18,289	1,007	9,061	Outside premises	
कुआं	योग	803	52	491	22	237	Total	Well
	अहाते में	155	31	76	6	42	Within premises	
	अहाते से बाहर	648	21	415	17	195	Outside premises	
नल	योग	27,675	4,403	16,369	721	6,182	Total	Tap
	अहाते में	5,022	1,036	3,049	42	895	Within premises	
	अहाते से बाहर	22,653	3,367	13,320	679	5,287	Outside premises	
हैण्डपम्प/नलकूप	योग	34	1	19	3	11	Total	Handpump/
	अहाते में	10	..	6	..	4	Within premises	Tubewell
	अहाते से बाहर	24	1	13	3	7	Outside premises	
नदी/नहर	योग	1,609	343	651	79	536	Total	River/Canal
	अहाते में	45	2	24	1	18	Within premises	
	अहाते से बाहर	1,564	341	627	78	518	Outside premises	
तालाब	योग	83	1	56	3	23	Total	Tank
	अहाते में	2	1	1	..	..	Within premises	
	अहाते से बाहर	81	..	55	3	23	Outside premises	
अन्य	योग	8,568	1,168	4,034	230	3,136	Total	Others
	अहाते में	338	55	175	3	105	Within premises	
	अहाते से बाहर	8,230	1,113	3,859	227	3,031	Outside premises	

टिप्पणी : इस सारणी में संस्थागत परिवार सम्मिलित नहीं हैं।
NOTE : This table excludes institutional households.

1		2	3	4	5	6	1	
नगरीय								URBAN
सभी स्रोत	योग	1,791	949	745	20	77	Total	All sources
	अहाते में	1,066	778	262	11	15	Within premises	
	अहाते से बाहर	725	171	483	9	62	Outside premises	
कुआं	योग	123	63	49	1	10	Total	Well
	अहाते में	89	59	27	1	2	Within premises	
	अहात से बाहर	34	4	22	..	8	Outside premises	
नल	योग	1,584	877	626	18	63	Total	Tap
	अहाते में	974	718	234	9	13	Within premises	
	अहात से बाहर	610	159	392	9	50	Outside premises	
हैण्डपम्प/नलकूप	योग	3	1	2	..	..	Total	Handpump/
	अहाते में	2	1	1	..	..	Within premises	Tubewell
	अहाते से बाहर	1	..	1	..	..	Outside premises	
नदी/नहर	योग	2	..	1	..	1	Total	River/Canal
	अहाते में	..	..	..	..	..	Within premises	
	अहाते से बाहर	2	..	1	..	1	Outside premises	
तालाब	योग	1	1	..	..	..	Total	Tank
	अहाते में	..	..	..	..	..	Within premises	
	अहाते से बाहर	1	1	..	..	..	Outside premises	
अन्य	योग	78	7	67	1	3	Total	Others
	अहाते में	1	..	..	1	..	Within premises	
	अहाते से बाहर	77	7	67	..	3	Outside premises	
जिला : चम्बा								DISTRICT : CHAMBA
योग								TOTAL
सभी स्रोत	योग	17,797	588	9,836	134	7,239	Total	All sources
	अहाते में	2,641	282	1,499	10	850	Within premises	
	अहाते से बाहर	15,156	306	8,337	124	6,389	Outside premises	
कुआं	योग	234	1	110	4	119	Total	Well
	अहाते में	43	..	22	1	20	Within premises	
	अहाते से बाहर	191	1	88	3	99	Outside premises	
नल	योग	13,369	546	8,010	115	4,698	Total	Tap
	अहाते में	2,436	275	1,407	9	745	Within premises	
	अहाते से बाहर	10,933	271	6,603	106	3,953	Outside premises	
हैण्डपम्प/नलकूप	योग	13	..	8	1	4	Total	Handpump/
	अहाते में	..	..	..	..	..	Within premises	Tubewell
	अहाते से बाहर	13	..	8	1	4	Outside premises	
नदी/नहर	योग	429	5	154	2	268	Total	River/ Canal
	अहाते में	27	2	13	..	12	Within premises	
	अहाते से बाहर	402	3	141	2	256	Outside premises	
तालाब	योग	23	..	7	..	16	Total	Tank
	अहाते में	..	..	..	..	..	Within premises	
	अहाते से बाहर	23	..	7	..	16	Outside premises	
अन्य	योग	3,729	36	1,547	12	2,134	Total	Others
	अहाते में	135	5	57	..	73	Within premises	
	अहाते से बाहर	3,594	31	1,490	12	2,061	Outside premises	

टिप्पणी : इस सारणी में संस्थागत परिवार सम्मिलित नहीं हैं।
NOTE : This table excludes institutional households.

अ-5 : अ०अ०जा०—जारी
H-5 : S.T.—Contd.

1		2	3	4	5	6	1	
ग्रामीण								**RURAL**
सभी स्रोत	योग	17,491	461	9,680	129	7,221	Total	All sources
	अहाते में	2,493	171	1,467	7	848	Within premises	
	अहाते से बाहर	14,998	290	8,213	122	6,373	Outside premises	
कुआं	योग	230	1	106	4	119	Total	Well
	अहाते में	43	..	22	1	20	Within premises	
	अहाते से बाहर	187	1	84	3	99	Outside premises	
नल	योग	13,083	419	7,871	110	4,683	Total	Tap
	अहाते में	2,288	164	1,375	6	743	Within premises	
	अहाते से बाहर	10,795	255	6,496	104	3,940	Outside premises	
हैण्डपम्प/नलकूप	योग	13	..	8	1	4	Total	Handpump/
	अहाते में	..	..	..	..	..	Within premises	Tubewell
	अहाते से बाहर	13	..	8	1	4	Outside premises	
नदी/नहर	योग	428	5	154	2	267	Total	River/Canal
	अहाते में	27	2	13	..	12	Within premises	
	अहाते से बाहर	401	3	141	2	255	Outside premises	
तालाब	योग	23	..	7	..	16	Total	Tank
	अहाते में	..	..	..	..	..	Within premises	
	अहाते से बाहर	23	..	7	..	16	Outside premises	
अन्य	योग	3,714	36	1,534	12	2,132	Total	Others
	अहाते में	135	5	57	..	73	Within premises	
	अहाते से बाहर	3,579	31	1,477	12	2.059	Outside premises	
नगरीय								**URBAN**
सभी स्रोत	योग	306	127	156	5	18	Total	All sources
	अहाते में	148	111	32	3	2	Within premises	
	अहाते से बाहर	158	16	124	2	16	Outside premises	
कुआं	योग	4	..	4	..	..	Total	Well
	अहाते में	..	..	..	..	..	Within premises	
	अहाते से बाहर	4	..	4	..	..	Outside premises	
नल	योग	286	127	139	5	15	Total	Tap
	अहाते में	148	111	32	3	2	Within premises	
	अहाते से बाहर	138	16	107	2	13	Outside premises	
हैण्डपम्प/नलकूप	योग	..	..	..	..	..	Total	Handpump/
	अहाते में	..	..	..	..	..	Within premises	Tubewell
	अहाते से बाहर	..	..	..	..	..	Outside premises	
नदी/नहर	योग	1	..	..	..	1	Total	River/Canal
	अहाते में	..	..	..	..	..	Within premises	
	अहाते से बाहर	1	..	..	..	1	Outside premises	
तालाब	योग	..	..	..	..	..	Total	Tank
	अहाते में	..	..	..	..	..	Within premises	
	अहाते से बाहर	..	..	..	..	..	Outside premises	
अन्य	योग	15	..	13	..	2	Total	Others
	अहाते में	..	..	..	..	..	Within premises	
	अहाते से बाहर	15	..	13	..	2	Outside premises	

टिप्पणी : इस सारणी में संस्थागत परिवार सम्मिलित नहीं हैं।
NOTE : This table excludes institutional households.

1		2	3	4	5	6		1
जिला : कांगड़ा							DISTRICT : KANGRA	
योग							TOTAL	
सभी स्रोत	योग	1,792	126	1,433	49	184	Total	All sources
	अहाते में	233	86	107	13	27	Within premises	
	अहाते से बाहर	1,559	40	1,326	36	157	Outside premises	
कुआं	योग	173	21	100	12	40	Total	Well
	अहाते में	46	15	18	3	10	Within premises	
	अहाते से बाहर	127	6	82	9	30	Outside premises	
नल	योग	1,343	104	1,116	26	97	Total	Tap
	अहाते में	173	71	79	9	14	Within premises	
	अहाते से बाहर	1,170	33	1,037	17	83	Outside premises	
हैण्डपम्प/नलकूप	योग	8	..	3	1	4	Total	Handpump/
	अहाते में	5	..	3	..	2	Within premises	Tubewell
	अहाते से बाहर	3	..	..	1	2	Outside premises	
नदी/नहर	योग	23	..	14	6	3	Total	River/Canal
	अहाते में	1	..	..	1	..	Within premises	
	अहाते से बाहर	22	..	14	5	3	Outside premises	
तालाब	योग	6	1	4	..	1	Total	Tank
	अहाते में	..	..	..	..	..	Within premises	
	अहाते से बाहर	6	1	4	..	1	Outside premises	
अन्य	योग	239	..	196	4	39	Total	Others
	अहाते में	8	..	7	..	1	Within premises	
	अहाते से बाहर	231	.	189	4	38	Outside premises	
ग्रामीण							RURAL	
सभी स्रोत	योग	1,722	89	1,406	47	180	Total	All sources
	अहाते में	188	54	97	12	25	Within premises	
	अहाते से बाहर	1,534	35	1,309	35	155	Outside premises	
कुआं	योग	154	8	96	12	38	Total	Well
	अहाते में	28	3	14	3	8	Within premises	
	अहाते से बाहर	126	5	82	9	30	Outside premises	
नल	योग	1,295	81	1,095	24	95	Total	Tap
	अहाते में	146	51	73	8	14	Within premises	
	अहाते से बाहर	1,149	30	1,022	16	81	Outside premises	
हैण्डपम्प/नलकूप	योग	8	..	3	1	4	Total	Handpump/
	अहाते में	5	..	..	..	2	Within premises	Tubewell
	अहाते से बाहर	3	..	3	1	2	Outside premises	
नदी/नहर	योग	23	.	14	6	3	Total	River/Canal
	अहाते में	1	..	..	1	..	Within premises	
	अहाते से बाहर	22	..	14	5	3	Outside premises	
तालाब	योग	5	..	4	..	1	Total	Tank
	अहाते में	..	..	..	..	..	Within premises	
	अहाते से बाहर	5	.	4	..	1	Outside premises	
अन्य	योग	237	..	194	4	39	Total	Others
	अहाते में	8	..	7	..	1	Within premises	
	अहाते से बाहर	229	..	187	4	38	Outside premises	

टिप्पणी : इस सारणी में संस्थागत परिवार सम्मिलित नहीं हैं।
NOTE : This table excludes institutional households.

1		2	3	4	5	6	1	
नगरीय								URBAN
सभी स्रोत	योग	70	37	27	2	4	Total	All sources
	अहाते में	45	32	10	1	2	Within premises	
	अहाते से बाहर	25	5	17	1	2	Outside premises	
कुआं	योग	19	13	4	..	2	Total	Well
	अहाते में	18	12	4	..	2	Within premises	
	अहाते से बाहर	1	1	..	..	..	Outside premises	
नल	योग	48	23	21	2	2	Total	Tap
	अहाते में	27	20	6	1	..	Within premises	
	अहाते से बाहर	21	3	15	1	2	Outside premises	
हैण्डपम्प/नलकूप	योग	..	..	..	..	..	Total	Handpum/
	अहाते में	..	..	..	..	..	Within premises	Tubewell
	अहाते से बाहर	..	..	..	..	..	Outside premises	
नदी/नहर	योग	..	..	..	..	..	Total	River/Canal
	अहाते में	..	..	..	..	..	Within premises	
	अहाते से बाहर	..	..	..	..	..	Outside premises	
तालाब	योग	1	1	..	..	..	Total	Tank
	अहाते में	..	..	..	..	..	Within premises	
	अहाते से बाहर	1	1	..	..	..	Outside premises	
अन्य	योग	2	..	2	..	..	Total	Others
	अहाते में	..	..	..	..	..	Within premises	
	अहाते से बाहर	2	..	2	..	..	Outside premises	
जिला : हमीरपुर								DISTRICT : HAMIRPUR
योग								TOTAL
सभी स्रोत	योग	172	10	147	4	11	Total	All sources
	अहाते में	23	7	14	..	2	Within premises	
	अहाते से बाहर	149	3	133	4	9	Outside premises	
कुआं	योग	8	..	4	1	3	Total	Well
	अहाते में	..	..	..	..	..	Within premises	
	अहाते से बाहर	8	..	4	1	3	Outside premises	
नल	योग	161	10	142	1	8	Total	Tap
	अहाते में	23	7	14	..	2	Within premises	
	अहाते से बाहर	138	3	128	1	6	Outside premises	
हैण्डपम्प/नलकूप	योग	..	..	..	..	..	Total	Handpump/
	अहाते में	..	..	..	..	..	Within premises	Tubewell
	अहाते से बाहर	..	..	..	..	..	Outside premises	
नदी/नहर	योग	1	..	..	1	..	Total	River/Canal
	अहाते में	..	..	..	..	..	Within premises	
	अहाते से बाहर	1	..	..	1	..	Outside premises	
तालाब	योग	..	..	..	..	..	Total	Tank
	अहाते में	..	..	..	..	..	Within premises	
	अहाते से बाहर	..	..	..	..	..	Outside premises	
अन्य	योग	2	..	1	1	..	Total	Others
	अहाते में	..	..	..	..	..	Within premises	
	अहाते से बाहर	2	..	1	1	..	Outside premises	

टिप्पणी : इस सारणी में संस्थागत परिवार सम्मिलित नहीं हैं।
NOTE : This table excludes institutional households.

अ-5 : अ०ज०जा०—जारी
H-5 : S.T.—Contd.

1		2	3	4	5	6	1	
ग्रामीण								**RURAL**
सभी स्रोत	योग	161	5	141	4	11	Total	All sources
	अहाते में	14	2	10	..	2	Within premises	
	अहाते से बाहर	147	3	131	4	9	Outside premises	
कुआं	योग	8	..	4	1	3	Total	Well
	अहाते में	..	..	..	..	..	Within premises	
	अहाते से बाहर	8	..	4	1	3	Outside premises	
नल	योग	150	5	136	1	8	Total	Tap
	अहाते में	14	2	10	..	2	Within premises	
	अहाते से बाहर	136	3	126	1	6	Outside premises	
हैण्डपम्प/नलकूप	योग	..	..	..	..	..	Total	Handpump/
	अहाते में	..	..	..	..	..	Within premises	Tubewell
	अहाते से बाहर	..	..	..	..	..	Outside premises	
नदी/नहर	योग	1	..	..	1	..	Total	River/Canal
	अहाते में	..	..	..	..	..	Within premises	
	अहाते से बाहर	1	..	..	1	..	Outside premises	
तालाब	योग	..	..	..	..	..	Total	Tank
	अहाते में	..	..	..	..	..	Within premises	
	अहाते से बाहर	..	..	..	..	..	Outside premises	
अन्य	योग	2	..	1	1	..	Total	Others
	अहाते में	..	..	..	..	..	Within premises	
	अहाते से बाहर	2	..	1	1	..	Outside premises	
शहरी								**URBAN**
सभी स्रोत	योग	11	5	6	..	..	Total	All sources
	अहाते में	9	5	4	..	..	Within premises	
	अहाते से बाहर	2	..	2	..	..	Outside premises	
कुआं	योग	..	..	..	..	..	Total	Well
	अहाते में	..	..	..	..	..	Within premises	
	अहाते से बाहर	..	..	..	..	..	Outside premises	
नल	योग	11	5	6	..	..	Total	Tap
	अहाते में	9	5	4	..	..	Within premises	
	अहाते से बाहर	2	..	2	..	..	Outside premises	
हैण्डपम्प/नलकूप	योग	..	..	..	..	..	Total	Handpump/
	अहाते में	..	..	..	..	..	Within premises	Tubewell
	अहाते से बाहर	..	..	..	..	..	Outside premises	
नदी/नहर	योग	..	..	..	..	..	Total	River/Canal
	अहाते में	..	..	..	..	..	Within premises	
	अहाते से बाहर	..	..	..	..	..	Outside premises	
तालाब	योग	..	..	..	..	..	Total	Tank
	अहाते में	..	..	..	..	..	Within premises	
	अहाते से बाहर	..	..	..	..	..	Outside premises	
अन्य	योग	..	..	..	..	..	Total	Others
	अहाते में	..	..	..	..	..	Within premises	
	अहाते से बाहर	..	..	..	..	..	Outside premises	

टिप्पणी : इस सारणी में संस्थागत परिवार सम्मिलित नहीं हैं।
NOTE : This table excludes institutional households.

1		2	3	4	5	6	1	
जिला : ऊना								DISTRICT : UNA
योग								TOTAL
सभी स्रोत	योग	57	7	35	2	13	Total	All sources
	अहाते में	24	7	10	2	5	Within premises	
	अहाते से बाहर	33	..	25	..	8	Outside premises	
कुआं	योग	15	2	5	..	8	Total	Well
	अहाते में	8	2	1	..	5	Within premises	
	अहाते से बाहर	7	..	4	..	3	Outside premises	
नल	योग	42	5	30	2	5	Total	Tap
	अहाते में	16	5	9	2	..	Within premises	
	अहाते से बाहर	26	..	21	..	5	Outside premises	
हैण्डपम्प/नलकूप	योग	..	..	..	..	..	Total	Handpump/
	अहाते में	..	..	..	..	..	Within premises	Tubewell
	अहाते से बाहर	..	..	..	..	..	Outside premises	
नदी/नहर	योग	..	..	..	..	..	Total	River/Canal
	अहाते में	..	..	..	..	..	Within premises	
	अहाते से बाहर	..	..	..	..	..	Outside premises	
तालाब	योग	..	..	..	..	..	Total	Tank
	अहाते में	..	..	..	..	..	Within premises	
	अहाते से बाहर	..	..	..	..	..	Outside premises	
अन्य	योग	..	..	..	..	..	Total	Others
	अहाते में	..	..	..	..	..	Within premises	
	अहाते से बाहर	..	..	..	..	..	Outside premises	
ग्रामीण								RURAL
सभी स्रोत	योग	37	2	20	2	13	Total	All sources
	अहाते में	13	2	4	2	5	Within premises	
	अहाते से बाहर	24	..	16	..	8	Outside premises	
कुआं	योग	12	..	4	..	8	Total	Well
	अहाते में	5	..	..	..	5	Within premises	
	अहाते से बाहर	7	..	4	..	3	Outside premises	
नल	योग	25	2	16	2	5	Total	Tap
	अहाते में	8	2	4	2	..	Within premises	
	अहाते से बाहर	17	..	12	..	5	Outside premises	
हैण्डपम्प/नलकूप	योग	..	..	..	..	..	Total	Handpump/
	अहाते में	..	..	..	..	..	Within premises	Tubewell
	अहाते से बाहर	..	..	..	..	..	Outside premises	
नदी/नहर	योग	..	..	..	..	..	Total	River/Canal
	अहाते में	..	..	..	..	..	Within premises	
	अहाते से बाहर	..	..	..	..	..	Outside premises	
तालाब	योग	..	..	..	..	..	Total	Tank
	अहाते में	..	..	..	..	..	Within premises	
	अहाते से बाहर	..	..	..	..	..	Outside premises	
अन्य	योग	..	..	..	..	..	Total	Others
	अहाते में	..	..	..	..	..	Within premises	
	अहाते से बाहर	..	..	..	..	..	Outside premises	

टिप्पणी : इस सारणी में संस्थागत परिवार सम्मिलित नहीं हैं।
NOTE : This table exlcudes institutional households.

ज-5 : अ०ज०जा०—जारी
H-5 : S.T.—Contd.

1		2	3	4	5	6	1	
ग्रामीण								URBAN
सभी स्रोत	योग	20	5	15	..	..	Total	All sources
	अहाते में	11	5	6	..	..	Within premises	
	अहाते से बाहर	9	..	9	..	..	Outside premises	
कुआं	योग	3	2	1	..	..	Total	Well
	अहाते में	3	2	1	..	..	Within premises	
	अहाते से बाहर	..	..	..	..	..	Outside premises	
नल	योग	17	3	14	..	..	Total	Tap
	अहाते में	8	3	5	..	..	Within premises	
	अहाते से बाहर	..	..	9	..	..	Outside premises	
हैण्डपम्प/नलकूप	योग	..	..	..	..	..	Total	Handpump/
	अहाते में	..	..	..	..	..	Within premises	Tubewell
	अहाते से बाहर	..	..	..	..	..	Outside premises	
नदी/नहर	योग	..	..	..	..	..	Total	River/Canal
	अहाते में	..	..	..	..	..	Within premises	
	अहाते से बाहर	..	..	..	..	..	Outside premises	
तालाब	योग	..	..	..	..	..	Total	Tank
	अहाते में	..	..	..	..	..	Within premises	
	अहाते से बाहर	..	..	..	..	..	Outside premises	
अन्य	योग	..	..	..	..	..	Total	Others
	अहाते में	..	..	..	..	..	Within premises	
	अहाते से बाहर	..	..	..	..	..	Outside premises	
जिला : बिलासपुर								DISTRICT : BILASPUR
योग								TOTAL
सभी स्रोत	योग	1,301	58	1,094	3	146	Total	All sources
	अहाते में	188	38	143	1	6	Within premises	
	अहाते से बाहर	1,113	20	951	2	140	Outside premises	
कुआं	योग	158	9	129	..	20	Total	Well
	अहाते में	11	9	2	..	..	Within premises	
	अहाते से बाहर	147	..	127	..	20	outside premises	
नल	योग	865	45	742	2	76	Total	Tap
	अहाते में	171	29	136	..	6	Within premises	
	अहाते से बाहर	694	16	606	2	70	Outside premises	
हैण्डपम्प/नलकूप	योग	3	..	3	..	..	Total	Handpump/
	अहाते में	1	..	1	..	..	Within premises	Tubewell
	अहाते से बाहर	2	..	2	..	..	Outside premises	
नदी/नहर	योग	27	..	19	..	8	Total	River/Canal
	अहाते में	1	..	1	..	..	Within premises	
	अहाते से बाहर	26	..	18	..	8	Outside premises	
तालाब	योग	32	..	31	..	1	Total	Tank
	अहाते में	..	..	..	..	..	Within premises	
	अहाते से बाहर	32	..	31	..	1	Outside premises	
अन्य	योग	216	4	170	1	41	Total	Others
	अहाते में	4	..	3	1	..	Within premises	
	अहाते से बाहर	212	4	167	..	41	Outside premises	

टिप्पणी : इस सारणी में संस्थागत परिवार सम्मिलित नहीं हैं।
NOTE : This table excludes institutional households.

ज-5 : अ०ज०जा०—जारी
H-5 : S.T.—Contd.

1		2	3	4	5	6	1	
ग्रामीण								**RURAL**
सभी स्रोत	योग	1,257	41	1,068	2	145	Total	All sources
	अहाते में	167	22	138	1	6	Within premises	
	अहाते से बाहर	1,090	19	930	1	140	Outside premises	
कुआं	योग	150	5	125	..	20	Total	Well
	अहाते में	7	5	2	..	..	Within premises	
	अहाते से बाहर	143	..	123	..	20	Outside premises	
नल	योग	831	32	722	1	76	Total	Tap
	अहाते में	155	17	132	..	6	Within premises	
	अहाते से बाहर	676	15	590	1	70	Outside premises	
हैण्डपम्प/नलकूप	योग	1	..	1	..	..	Total	Handpump/
	अहाते में	..	..	..	..	..	Within premises	Tubewell
	अहाते से बाहर	1	..	1	..	..	Outside premises	
नदी/नहर	योग	27	..	19	..	8	Total	River/Canal
	अहाते में	1	..	1	..	..	Within premises	
	अहाते से बाहर	26	..	18	..	8	Outside premises	
तालाब	योग	32	..	31	..	1	Total	Tank
	अहाते में	..	..	..	..	..	Within premises	
	अहाते से बाहर	32	..	31	..	1	Outside premises	
अन्य	योग	216	4	170	1	41	Total	Others
	अहाते में	4	..	3	1	..	Within premises	
	अहाते से बाहर	212	4	167	..	41	Outside premises	
नगरीय								**URBAN**
सभी स्रोत	योग	44	17	26	1	..	Total	All sources
	अहाते में	21	16	5	..	..	Within premises	
	अहाते से बाहर	23	1	21	1	..	Outside premises	
कुआं	योग	8	4	4	..	..	Total	Well
	अहाते में	4	4	..	..	..	Within premises	
	अहाते से बाहर	4	..	4	..	..	Outside premises	
नल	योग	34	13	20	1	..	Total	Tap
	अहाते में	16	12	4	..	..	Within premises	
	अहाते से बाहर	18	1	16	1	..	Outside premises	
हैण्डपम्प/नलकूप	योग	2	..	2	..	..	Total	Handpump/
	अहाते में	1	..	1	..	..	Within premises	Tubewell
	अहाते से बाहर	1	..	1	..	..	Outside premises	
नदी/नहर	योग	..	..	..	..	..	Total	River/Canal
	अहाते में	..	..	..	..	..	Within premises	
	अहाते से बाहर	..	..	..	..	..	Outside premises	
तालाब	योग	..	..	..	..	..	Total	Tank
	अहाते में	..	..	..	..	..	Within premises	
	अहाते से बाहर	..	..	..	..	..	Outside premises	
अन्य	योग	..	..	..	..	..	Total	Others
	अहाते में	..	..	..	..	..	Within premises	
	अहाते से बाहर	..	..	..	..	..	Outside premises	

टिप्पणी : इस सारणी में संस्थागत परिवार सम्मिलित नहीं हैं।
NOTE : This table excludes institutional households.

1		2	3	4	5	6		1
जिला : मण्डी							DISTRICT : MANDI	
योग								TOTAL
सभी स्रोत	योग	1,331	132	1,066	7	126	Total	All sources
	अहाते में	604	113	454	2	35	Within premises	
	अहाते से बाहर	727	19	612	5	91	Outside premises	
कुआं	योग	55	6	41	..	8	Total	Well
	अहाते में	18	2	15	..	1	Within premises	
	अहाते से बाहर	37	4	26	..	7	Outside premises	
नल	योग	1,089	126	887	7	69	Total	Tap
	अहाते में	583	111	436	2	34	Within premises	
	अहाते से बाहर	506	15	451	5	35	Outside premisess	
हैण्डपम्प/नलकूप	योग	..	..	..	..	..	Total	Handpump/
	अहाते में	...	..	..	..	..	Within premises	Tubewell
	अहाते से बाहर	..	..	..	..	..	Outside premises	
नदी/नहर	योग	28	..	18	..	10	Total	River/Canal
	अहाते में	..	..	..	..	..	Within premises	
	अहाते से बाहर	28	..	18	..	10	Outside premises	
तालाब	योग	11	..	11	..	..	Total	Tank
	अहाते में	..	..	..	..	..	Within premises	
	अहाते से बाहर	11	..	11	..	..	Outside premises	
अन्य	योग	148	..	109	..	39	Total	Others
	अहाते में	3	..	3	..	..	Within premises	
	अहाते से बाहर	145	..	106	..	39	Outside premises	
ग्रामीण								RURAL
सभी स्रोत	योग	1,207	71	1,011	7	118	Total	All sources
	अहाते में	508	55	418	2	33	Within premises	
	अहाते से बाहर	699	16	593	5	85	Outside premises	
कुआं	योग	54	5	41	..	8	Total	Well
	अहाते में	18	2	15	..	1	Within premises	
	अहाते से बाहर	36	3	26	..	7	Outside premises	
नल	योग	966	66	832	7	61	Total	Tap
	अहाते में	487	53	400	2	32	Within premises	
	अहाते से बाहर	479	13	432	5	29	Outside premises	
हैण्डपम्प/नलकूप	योग	..	..	..	..	..	Total	Handpump/
	अहाते में	..	..	..	..	..	Within premises	Tubewell
	अहाते से बाहर	..	..	..	..	..	Outside premises	
नदी/नहर	योग	28	..	18	..	10	Total	River/Canal
	अहाते में	..	..	..	..	..	Within premises	
	अहाते से बाहर	28	..	18	..	10	Outside premises	
तालाब	योग	11	..	11	..	..	Total	Tank
	अहाते में	..	..	..	..	..	Within premises	
	अहाते से बाहर	11	..	11	..	..	Outside premises	
अन्य	योग	148	..	109	..	39	Total	Others
	अहाते में	3	..	3	..	..	Within premises	
	अहाते से बाहर	145	..	106	..	39	Outside premises	

टिप्पणी : इस सारणी में संस्थागत परिवार सम्मिलित नहीं हैं।
NOTE : This table excludes institutional households.

अ-5 : अ०ज०जा०—जारी
H-5 : S.T.— Contd.

1		2	3	4	5	6	1	
नगरीय								URBAN
सभी स्रोत	योग	124	61	55	..	8	Total	All sources
	अहाते में	96	58	36	..	2	Within premises	
	अहाते से बाहर	28	3	19	..	6	Outside premises	
कुआं	योग	1	1	..	..	..	Total	Well
	अहाते में	..	..	..	..	..	Within premises	
	अहाते से बाहर	1	1	..	..	..	Outside premises	
नल	योग	123	60	55	..	8	Total	Tap
	अहाते में	96	58	36	..	2	Within premises	
	अहाते से बाहर	27	2	19	..	6	Outside ptemises	
हैण्डपम्प/नलकूप	योग	..	..	..	..	..	Total	Handpump/
	अहाते में	..	..	..	..	..	Within premises	Tubewell
	अहाते से बाहर	..	..	..	..	..	Outside premises	
नदी/नहर	योग	..	..	..	..	..	Total	River/Canal
	अहाते में	..	..	..	..	..	Within premises	
	अहाते से बाहर	..	..	..	..	..	Outside premises	
तालाब	योग	..	..	..	..	..	Total	Tank
	अहाते में	..	..	..	..	..	Within premises	
	अहाते से बाहर	..	..	..	..	..	Outside premises	
अन्य	योग	..	..	..	..	..	Total	Others
	अहाते में	..	..	..	..	..	Within premises	
	अहाते से बाहर	..	..	..	..	..	Outside premises	
जिला : कुल्लू								DISTRICT : KULLU
योग								TOTAL
सभी स्रोत	योग	2,308	393	1,812	2	101	Total	All sources
	अहाते में	644	325	310	..	9	Within premises	
	अहाते से बाहर	1,664	68	1,502	2	92	Outside premises	
कुआं	योग	59	21	37	..	1	Total	Well
	अहाते में	29	17	12	..	..	Within premises	
	अहाते से बाहर	30	4	25	..	1	Outside primises	
नल	योग	1,893	355	1,466	2	70	Toal	Tap
	अहात में	592	303	280	..	9	Within premises	
	अहात से बाहर	1,301	52	1,186	2	61	Outside premises	
हैण्डपम्प/नलकूप	योग	3	1	2	..	..	Total	Handpump/
	अहाते में	1	1	..	..	..	Within premises	Tubewell
	अहाते से बाहर	2	..	2	..	..	Outside premises	
नदी/नहर	योग	127	5	113	..	9	Total	River/Canal
	अहाते में	7	..	7	..	..	Within premises	
	अहाते से बाहर	120	5	106	..	9	Outside premises	
तालाब	योग	6	1	3	..	2	Total	Tank
	अहाते में	2	1	1	..	..	Within premises	
	अहाते से बाहर	4	..	2	..	2	Outside premises	
अन्य	योग	220	10	191	..	19	Total	Others
	अहाते में	13	3	10	..	..	Within premises	
	अहाते से बाहर	207	7	181	..	19	Outside premises	

टिप्पणी : इस सारणी में संस्थागत परिवार सम्मिलित नहीं हैं।
NOTE : This table excludes institutional households.

ज-5:अ०ज०जा०— जारी
H-5 : S.T.—Contd.

1		2	3	4	5	6	1	
ग्रामीण								RURAL
सभी स्रोत	योग	1,844	182	1,567	1	94	Total	All sources
	अहाते में	356	128	222	..	6	Within premises	
	अहाते से बाहर	1,488	54	1,345	1	88	Outside premises	
कुआं	योग	26	6	19	..	1	Total	Well
	अहाते में	5	2	3	..	..	Within premises	
	अहाते से बाहर	21	4	16	..	1	Outside premises	
नल	योग	1,505	160	1,280	1	64	Total	Tap
	अहाते में	329	122	201	..	6	Within premises	
	अहाते से बाहर	1,176	38	1,079	1	58	Outside premises	
हैण्डपम्प/नलकूप	योग	2	..	2	..	..	Total	Handpump/
	अहाते में	...	..	..	..	..	Within premises	Tubewell
	अहाते से बाहर	2	..	2	..	..	Outside premises	
नदी/नहर	योग	126	5	112	..	9	Total	River/Canal
	अहाते में	7	..	7	..	..	Within premises	
	अहाते से बाहर	119	5	105	..	9	Outside premises	
तालाब	योग	6	1	3	..	2	Total	Tank
	अहाते में	2	1	1	..	..	Within premises	
	अहाते से बाहर	4	..	2	..	2	Outside premises	
अन्य	योग	179	10	151	..	18	Total	Others
	अहाते में	13	3	10	..	..	Within premises	
	अहाते से बाहर	166	7	141	..	18	Outside premises	
नगरीय								URBAN
सभी स्रोत	योग	464	211	245	1	7	Total	All sources
	अहाते में	288	197	88	..	3	Within premises	
	अहाते से बाहर	176	14	157	1	4	Outside premises	
कुआं	योग	33	15	18	..	..	Total	Well
	अहाते में	24	15	9	..	..	Within premises	
	अहाते से बाहर	9	..	9	..	..	Outside premises	
नल	योग	388	195	186	1	6	Total	Tap
	अहाते में	263	181	79	..	3	Within premises	
	अहाते से बाहर	125	14	107	1	3	Outside premises	
हैण्डपम्प/नलकूप	योग	1	1	..	..	..	Total	Handpump/
	अहाते में	1	1	..	..	..	Within premises	Tubewell
	अहाते से बाहर	..	..	..	..	..	Outside premises	
नदी/नहर	योग	1	..	1	..	..	Total	River/Canal
	अहाते में	..	..	..	..	..	Within premises	
	अहाते से बाहर	1	..	1	..	..	Outside premises	
तालाब	योग	..	..	..	..	..	Total	Tank
	अहाते में	..	..	..	..	..	Within premises	
	अहाते से बाहर	..	..	..	..	..	Outside premises	
अन्य	योग	41	..	40	..	1	Total	Others
	अहाते में	..	..	..	..	..	Within premises	
	अहाते से बाहर	41	..	40	..	1	Outside premises	

टिप्पणी : इस सारणी में संस्थागत परिवार सम्मिलित नहीं हैं।
NOTE : This table excludes institutional households

1		2	3	4	5	6	1	
जिला : लाहुल और स्पिती							DISTRICT : LAHUL AND SPITI	
योग								TOTAL
सभी स्रोत	योग	5,419	3,481	1,041	524	373	Total	All sources
	अहाते में	363	266	78	7	12	Within premises	
	अहाते से बाहर	5,056	3,215	963	517	361	Outside premises	
कुआं	योग	13	13	..	..	..	Total	Well
	अहाते में	6	6	..	..	..	Within premises	
	अहाते से बाहर	7	7	..	..	..	Outside premises	
नल	योग	3,872	2,508	815	343	206	Total	Tap
	अहाते में	348	252	77	7	12	Within premises	
	अहाते से बाहर	3,524	2,256	738	336	194	Outside premises	
हैण्डपम्प/नलकूप	योग	3	1	1	..	1	Total	Handpump/
	अहाते में	..	..	..	..	..	Within premises	Tubewell
	अहाते से बाहर	3	1	1	..	1	Outside premises	
नदी/नहर	योग	316	223	25	43	25	Total	River/Canal
	अहाते में	..	..	..	..	..	Within premises	
	अहाते से बहार	316	223	25	43	25	Outside prpmises	
तालाब	योग	..	..	..	..	..	Total	Tank
	अहाते में	..	..	..	..	..	Within premises	
	अहाते से बाहर	..	..	..	..	..	Outside premises	
अन्य	योग	1,215	736	200	138	141	Total	Others
	अहाते में	9	8	1	..	..	Within premises	
	अहाते से बाहर	1,206	728	199	138	141	Outside premises	
ग्रामीण								RURAL
सभी स्रोत	योग	5,419	3,481	1,041	524	373	Total	All sources
	अहाते में	363	266	78	7	12	Within premises	
	अहाते से बाहर	5,056	3,215	963	517	361	Outside premises	
कुआं	योग	13	13	..	..	..	Total	Well
	अहाते में	6	6	..	..	..	Within in premises	
	अहाते से बाहर	7	7	..	..	..	Outside premises	
नल	योग	3,872	2,508	815	343	206	Total	Tap
	अहाते में	348	252	77	7	12	Within premises	
	अहाते से बाहर	3,524	2,256	738	336	194	Outside premises	
हैण्ड पम्प/नलकूप	योग	3	1	1	..	1	Total	Handpump/
	अहाते में	..	..	..	..	..	Within premises	Tubewell
	अहाते से बाहर	3	1	1	..	1	Outside premises	
नदी।नहर	योग	316	223	25	43	25	Total	River/Cana[1]
	अहाते में	..	..	..	..	..	Within premises	
	अहाते से बाहर	316	223	25	43	25	Outside premises	
तालाब	योग	..	..	..	..	..	Total	Tank
	अहाते में	..	..	..	..	..	Within premises	
	अहाते से बाहर	..	..	..	..	..	Outside premises	
अन्य	योग	1,215	736	200	138	141	Total	Others
	अहाते में	9	8	1	..	..	Within premises	
	अहाते से बाहर	1,206	728	199	138	141	Outside premises	

टिप्पणी : इस सारणी में संस्थागत परिवार सम्मिलित नहीं हैं ।
NOTE : This table excludes institutional households.

1		2	3	4	5	6	1	
नगरीय								**URBAN**
सभी स्रोत	योग	..	..	..	..	..	Total	All sources
	अहाते में	..	..	..	..	..	Within premises	
	अहाते से बाहर	..	..	..	..	..	Outside premises	
कुआं	योग	..	..	..	..	..	Total	Well
	अहाते में	..	..	..	..	..	Within premises	
	अहाते से बाहर	..	..	..	..	..	Outside premises	
नल	योग	..	..	..	..	..	Total	Tap
	अहाते में	..	..	..	..	..	Within premises	
	अहाते से बाहर	..	..	..	..	..	Outside premises	
हैण्डपम्प/नलकूप	योग	..	..	..	..	..	Total	Handpump/
	अहाते में	..	..	..	..	..	Within premises	Tubewell
	अहाते से बाहर	..	..	..	..	..	Outside premises	
नदी/नहर	योग	..	..	..	..	..	Total	River/Canal
	अहाते में	..	..	..	..	..	Within premises	
	अहाते से बाहर	..	..	..	..	..	Outside premises	
तालाब	योग	..	..	..	..	..	Total	Tank
	अहाते में	..	..	..	..	..	Within premises	
	अहाते से बाहर	..	..	..	..	..	Outside premises	
अन्य	योग	..	..	..	..	..	Total	others
	अहाते में	..	..	..	..	..	Within premises	
	अहाते से बाहर	..	..	..	..	..	Outside premises	
जिला : शिमला								**DISTRICT : SHIMLA**
योग								**TOTAL**
सभी स्रोत	योग	1,220	451	557	14	198	Total	All sources
	अहाते में	527	327	171	7	22	Within premises	
	अहाते से बाहर	693	124	386	7	176	Outside premises	
कुआं	योग	82	19	40	1	22	Total	Well
	अहाते में	36	18	15	1	2	Within premises	
	अहाते से बाहर	46	1	25	..	20	Outside premises	
नल	योग	946	428	431	8	79	Total	Tap
	अहाते में	482	309	154	5	2	Within premises	
	अहाते से बाहर	464	119	277	3	65	Outside premises	
हैण्डपम्प/नलकूप	योग	1	..	..	1	..	Total	Handpump/
	अहाते में	..	..	..	..	..	Within premises	Tubewell
	अहाते से बाहर	1	..	..	1	..	Outside premises	
नदी/नहर	योग	98	1	49	1	47	Total	River/Canal
	अहाते में	6	..	1	..	5	Within premises	
	अहाते से बाहर	92	1	48	1	42	Outside premises	
तालाब	योग	3	..	..	1	2	Total	Tank
	अहाते में	..	..	..	..	..	Within premises	
	अहाते से बाहर	3	..	..	1	2	Outside premises	
अन्य	योग	90	3	37	2	48	Total	Others
	अहाते में	3	..	1	1	1	Within premises	
	अहाते से बाहर	87	3	36	1	47	Outside premises	

टिप्पणी : इस सारणी में संस्थागत परिवार सम्मिलित नहीं हैं।
NOTE : This table excludes institutional households.

1		2	3	4	5	6		1
ग्रामीण								**RURAL**
सभी स्रोत	योग	555	29	361	4	161	Total	All sources
	अहाते में	139	27	96	..	16	Within premises	
	अहाते से बाहर	416	2	265	4	145	Outside premises	
कुआं	योग	37	1	22	..	14	Total	Well
	अहाते में	5	1	2	..	2	Within premises	
	अहाते से बाहर	32	..	20	..	12	Outside premises	
नल	योग	339	27	262	..	50	Total	Tap
	अहाते में	126	26	92	..	8	Within premises	
	अहाते से बाहर	213	1	170	..	42	Outside premises	
हैण्डपम्प/नलकूप	योग	1	..	..	1	..	Total	Handpump/
	अहाते में	..	..	..	..	..	Within premises	Tubewell
	अहाते से बाहर	1	..	..	1	..	Outside premises	
नदी/नहर	योग	98	1	49	1	47	Total	River/Canal
	अहाते में	6	..	1	..	5	Within premises	
	अहाते से बाहर	92	1	48	1	42	Outside premises	
तालाब	योग	3	..	..	1	2	Total	Tank
	अहाते में	..	..	..	..	..	Within premises	
	अहाते से बाहर	3	..	..	1	2	Outside premises	
अन्य	योग	77	..	28	1	48	Total	Others
	अहाते में	2	..	1	..	1	Within premises	
	अहात से बाहर	75	..	27	1	47	Outside premises	
नगरीय								**URBAN**
सभी स्रोत	योग	665	422	196	10	37	Total	All sources
	अहाते में	388	300	75	7	6	Within premises	
	अहाते से बाहर	277	122	121	3	31	Outside premises	
कुआं	योग	45	18	18	1	8	Total	Well
	अहाते में	31	17	13	1	..	Within premises	
	अहाते सबाहर	14	1	5	..	8	Outside premises	
नल	योग	607	401	169	8	29	Total	Tap
	अहाते में	356	283	62	5	6	Within premises	
	अहाते से बाहर	251	118	107	3	23	Outside premises	
हैण्डपम्प/नलकूप	योग	..	..	..	..	..	Total	Handpump/
	अहाते में	..	..	..	..	..	Within premises	Tubewell
	अहात से बाहर	..	..	..	..	..	Outside premises	
नदी/नहर	योग	..	..	..	..	..	Total	River/Canal
	अहाते में	..	..	..	..	..	Within premises	
	अहाते से बाहर	..	..	..	..	..	Outside premises	
तालाब	योग	..	..	..	..	..	Total	Tank
	अहाते में	..	..	..	..	..	Within premises	
	अहाते से बाहर	..	..	..	..	..	Outside premises	
अन्य	योग	13	3	9	1	..	Total	Others
	अहाते में	1	..	..	1	..	Within premises	
	अहाते से बाहर	12	3	9	..	..	Outside premises	

टिप्पणी : इस सारणी में संस्थागत परिवार सम्मिलित नहीं हैं।
NOTE : This table excludes institutional households.

93-M/B(N)297RGI—33

ज-5 : अ०ज०जा०—जारी
H-5 : S.T.—Contd.

1		2	3	4	5	6	1	
जिला : सोलन							DISTRICT : SOLAN	
योग								TOTAL
सभी स्रोत	योग	199	55	112	8	24	Total	All sources
	अहाते में	70	40	23	3	4	Within premises	
	अहाते से बाहर	129	15	89	5	20	Outside premises	
कुआं	योग	24	9	11	2	2	Total	Well
	अहाते में	12	8	2	1	1	Within premises	
	अहाते से बाहर	12	1	9	1	1	Outside premises	
नल	योग	135	36	84	3	12	Total	Tap
	अहाते में	56	32	20	2	2	Within premises	
	अहाते से बाहर	79	4	64	1	10	Outside premises	
हैण्डपम्प/नलकूप	योग	2	..	1	..	1	Total	Handpump/
	अहाते में	2	..	1	..	1	Within premises	Tubewell
	अहाते से बाहर	..	..	..	..	..	Outside premises	
नदी/नहर	योग	2	..	1	1	..	Total	River/Canal
	अहाते में	..	..	..	..	..	Within premises	
	अहाते से बाहर	2	..	1	1	..	Outside premises	
तालाब	योग	2	..	..	2	..	Total	Tank
	अहाते में	..	..	..	..	..	Within premises	
	अहाते से बाहर	2	..	..	2	..	Outside premises	
अन्य	योग	34	10	15	..	9	Total	Others
	अहाते में	..	..	..	..	..	Within premises	
	अहाते से बाहर	34	10	15	..	9	Outside premises	
ग्रमीण								RURAL
सभी स्रोत	योग	138	10	99	8	21	Total	All sources
	अहाते में	30	4	19	3	4	Within premises	
	अहाते से बाहर	108	6	80	5	17	Outside premises	
कुआं	योग	17	2	11	2	2	Total	Well
	अहाते में	6	2	2	1	1	Within premises	
	अहाते से बाहर	11	..	9	1	1	Outside premises	
नल	योग	88	2	74	3	9	Total	Tap
	अहाते में	22	2	16	2	2	Within primises	
	अहाते से बाहर	66	..	58	1	7	Outside premises	
हैण्डपम्प/नलकूप	योग	2	..	1	..	1	Total	Handpump/
	अहाते में	2	..	1	..	1	Within premises	Tubewell
	अहाते से बाहर	..	..	..	..	..	Outside premises	
नदी/नहर	योग	2	..	1	1	..	Total	River/Canal
	अहाते में	..	..	..	..	..	Within premises	
	अहाते से बाहर	2	..	1	1	..	Outside premises	
तालाब	योग	2	..	..	2	..	Total	Tank
	अहाते में	..	..	..	..	..	Within premises	
	अहात से बाहर	2	..	..	2	..	Outside premises	
अन्य	योग	27	6	12	..	9	Total	Others
	अहाते में	..	..	..	..	..	Within premises	
	अहाते से बाहर	27	6	12	..	9	Outside premises	

टिप्पणी : इस सारणी में संस्थागत परिवार सम्मिलित नहीं हैं।
NOTE : This table excludes institutional households.

1		2	3	4	5	6	1	
नगरीय								URBAN
सभी स्रोत	योग	61	45	13	..	3	Total	All sources
	अहाते में	40	36	4	..	..	Within premises	
	अहाते से बाहर	21	9	9	..	3	Outside premises	
कुआं	योग	7	7	..	..	..	Total	Well
	अहाते में	6	6	..	..	..	Within premises	
	अहाते से बाहर	1	1	..	..	..	Outside premises	
नल	योग	47	34	10	..	3	Total	Tap
	अहाते में	34	30	4	..	..	Within premises	
	अहाते से बाहर	13	4	6	..	3	Outside premises	
हैण्डपम्प/नलकूप	योग	..	..	..	..	..	Total	Handpump/
	अहाते में	..	..	..	..	..	Within premises	Tubewell
	अहाते से बाहर	..	..	..	..	..	Outside premises	
नदी/नहर	योग	..	..	..	..	..	Total	River/Canal
	अहाते में	..	..	..	..	..	Within premises	
	अहाते से बाहर	..	..	..	..	..	Outside premises	
तालाब	योग	..	..	..	..	..	Total	Tank
	अहाते में	..	..	..	..	..	Within premises	
	अहाते से बाहर	..	..	..	..	..	Outside premises	
अन्य	योग	7	4	3	..	..	Total	Others
	अहाते में	..	..	..	..	..	Within premises	
	अहाते से बाहर	7	4	3	..	..	Outside premises	
जिला : सिरमौर								DISTRICT : SIRMAUR
योग								TOTAL
सभी स्रोत	योग	410	46	223	5	136	Total	All sources
	अहाते में	110	38	67	..	5	Within premises	
	अहाते से बाहर	300	8	156	5	131	Outside premises	
कुआं	योग	20	7	10	2	1	Total	Well
	अहाते में	7	7	..	..	..	Within premises	
	अहाते से बाहर	13	..	10	2	1	Outside premises	
नल	योग	314	39	180	3	92	Total	Tap
	अहाते में	100	31	64	..	5	Within premises	
	अहाते से बाहर	214	8	116	3	87	Outside premises	
हैण्डपम्प/नलकूप	योग	3	..	3	..	..	Total	Handpump/
	अहाते में	2	..	2	..	..	Within premises	Tubewell
	अहाते से बाहर	1	..	1	..	..	Outside premises	
नदी/नहर	योग	25	..	14	..	11	Total	River/Canal
	अहाते में	..	..	..	..	..	Within pemises	
	अहाते से बाहर	25	..	14	..	11	Outside premises	
तालाब	योग	..	..	..	..	..	Total	Tank
	अहाते में	..	..	..	..	..	Within premises	
	अहाते से बाहर	..	..	..	..	..	Ouside premises	
अन्य	योग	48	..	16	..	32	Total	Others
	अहाते में	1	..	1	..	..	Within premises	
	अहाते से बाहर	47	..	15	..	32	Outside premises	

टिप्पणी : इस सारणी में संस्थागत परिवार सम्मिलित नहीं हैं।
NOTE : This table excludes institutional households.

अ-5 : अ०ज०जा०—जारी
H-5 : S.T.—Contd.

1		2	3	4	5	6		
ग्रामीण								RURAL
सभी स्रोत	योग	384	27	217	4	136	Total	All sources
	अहाते में	90	20	65	..	5	Within premises	
	अहाते से बाहर	294	7	152	4	131	Outside premises	
कुआं	योग	17	4	10	2	1	Total	Well
	अहाते में	4	4	..	..	..	Wihin premises	
	अहाते से बाहर	13	..	10	2	1	Outside premises	
नल	योग	291	23	174	2	92	Total	Tap
	अहाते में	83	16	62	..	5	Within preimses	
	अहाते से बाहर	208	7	112	2	87	Outside premises	
हैण्डपम्प/नलकूप	योग	3	..	3	..	..	Total	Handpump/
	अहाते में	2	..	2	..	..	Wihin premises	Tubewell
	अहात से बाहर	1	..	1	..	..	Outside premises	
नदी/नहर	योग	25	..	14	..	11	Total	River/Canal
	अहाते में	..	..	..	..	..	Within premises	
	अहात से बाहर	25	..	14	..	41	Outside premises	
तालाब	योग	..	..	..	..	..	Total	Tank
	अहाते में	..	..	..	..	..	Within premises	
	अहाते से बाहर	..	..	..	..	..	Outside premises	
अन्य	योग	48	..	16	..	32	Total	Others
	अहाते में	1	..	1	..	..	Within premises	
	अहाते से बाहर	47	..	15	..	32	Outside premises	
नगरीय								URBAN
सभी स्रोत	योग	26	19	6	1	..	Total	All sources
	अहाते में	20	18	2	..	..	Within premises	
	अहाते से बाहर	6	1	4	1	..	Outside premises	
कुआं	योग	3	3	..	..	..	Total	Well
	अहाते में	3	3	..	..	..	Within premises	
	अहाते से बाहर	..	..	..	..	..	Outside premises	
नल	योग	23	16	6	1	..	Total	Tap
	अहाते में	17	15	2	..	..	Within premises	
	अहाते से बाहर	6	1	4	1	..	Outside premises	
हैण्डपम्प/नलकूप	योग	..	..	..	..	..	Total	Handpump/
	अहाते में	..	..	..	..	..	Within premises	Tubewell
	अहाते से बाहर	..	..	..	..	..	Outside premises	
नदी/नहर	योग	..	..	..	..	..	Total	River/Canal
	अहाते में	..	..	..	..	..	Within premises	
	अहाते से बाहर	..	..	..	..	..	Outside premises	
तालाब	योग	..	..	..	..	..	Total	Tank
	अहात में	..	..	..	..	..	Within premises	
	अहात से बाहर	..	..	..	..	..	Outside premises	
अन्य	योग	..	..	..	..	..	Total	Others
	अहात में	..	..	..	..	..	Within premises	
	अहाते से बाहर	..	..	..	..	..	Outside premises	

टिप्पणी : इस सारणी में संस्थागत परिवार सम्मिलित नहीं हैं।
NOTE : This table excludes institutional households.

ज-6 : अ०ज०जा०—जारी
H-5: S.T.—Contd.

1		2	3	4	5	6	1	
जिला : किन्नौर								DISTRICT : KINNAUR
योग								TOTAL
सभी स्रोत	योग	8,557	1,570	5,009	327	1,651	Total	All sources
	अहाते में	1,211	374	717	18	102	Within premises	
	अहाते से बाहर	7,346	1,196	4,292	309	1,549	Outside premises	
कुआं	योग	85	7	53	2	23	Total	Well
	अहाते में	28	6	16	1	5	Within premises	
	अहाते से बाहर	57	1	37	1	18	Outside premises	
नल	योग	5,230	1,078	3,092	227	833	Total	Tap
	अहाते में	1,016	329	607	15	65	Within premises	
	अहाते से बाहर	4,214	749	2,485	212	768	Outside premises	
हैण्डपम्प/नलकूप	योग	1	..	..	..	1	Total	Handpump/
	अहाते में	1	..	..	..	1	Within premises	Tubewell
	अहाते से बाहर	..	..	..	..	..	Outside premises	
नदी/नहर	योग	535	109	245	25	156	Total	River/Canal
	अहाते में	3	..	2	..	1	Within premises	
	अहाते से बाहर	532	109	243	25	155	Outside premises	
तालाब	योग	1	..	..	..	1	Total	Tank
	अहाते में	..	..	..	..	..	Within premises	
	अहाते से बाहर	1	..	..	..	1	Outside premises	
अन्य	योग	2,705	376	1,619	73	637	Total	Others
	अहाते में	163	39	92	2	30	Within premises	
	अहाते से बाहर	2,542	337	1,527	71	607	Outside premises	
ग्रामीण								RURAL
सभी स्रोत	योग	8,557	1,570	5,009	327	1,651	Total	All sources
	अहाते में	1,211	374	717	18	102	Within premises	
	अहाते से बाहर	7,346	1,196	4,292	309	1,549	Outside premises	
कुआं	योग	85	7	53	2	23	Total	Well
	अहाते में	28	6	16	1	5	Within premises	
	अहाते से बाहर	57	1	37	1	18	Outside premises	
नल	योग	5,230	1,078	3,092	227	833	Total	Tap
	अहाते में	1,016	329	607	15	65	Within premises	
	अहाते से बाहर	4,214	749	2,485	212	768	Outside premises	
हैण्डपम्प/नलकूप	योग	1	..	..	..	1	Total	Handpump/
	अहाते में	1	..	..	..	1	Within premises	Tubewell
	अहाते से बाहर	..	..	..	..	..	Outside premises	
नदी/नहर	योग	535	109	245	25	156	Total	River/Canal
	अहाते में	3	..	2	..	1	Within premises	
	अहाते से बाहर	532	109	243	25	155	Outside premises	
तालाब	योग	1	..	..	..	1	Total	Tank
	अहाते में	..	..	..	..	..	Within premises	
	अहाते से बाहर	1	..	..	..	1	Outside premises	
अन्य	योग	2,705	376	1,619	73	637	Total	Others
	अहाते में	163	39	92	2	30	Within premises	
	अहाते से बाहर	2,542	337	1,527	71	607	Outside premises	

टिप्पणी : इस सारणी में संस्थागत परिवार सम्मिलित नहीं हैं।
NOTE : This table excludes institutional households.

1		2	3	4	5	6	1	1
नगरीय								URBAN
सभी स्रोत	योग	..	..	..	..	..	Total	All sources
	अहाते में	..	..	..	..	..	Within premises	
	अहाते से बाहर	..	..	..	..	..	Outside premises	
कुआं	योग	..	..	..	..	..	Total	Well
	अहाते में	..	..	..	..	..	Within premises	
	अहाते से बाहर	..	..	..	..	..	Outside premises	
नल	योग	..	..	..	..	..	Total	Tap
	अहाते में	..	..	..	..	..	Within premises	
	अहाते से बाहर	..	..	..	..	..	Outside premises	
हैण्डपम्प/नलकूप	योग	..	..	..	..	..	Total	Handpump/
	अहाते में	..	..	..	..	..	Within premises	Tubewell
	अहाते से बाहर	..	..	..	..	..	Outside premises	
नदी/नहर	योग	..	..	..	..	..	Total	River/Canal
	अहाते में	..	..	..	..	..	Within premises	
	अहाते से बाहर	..	..	..	..	..	Outisde premises	
तालाब	योग	..	..	..	..	..	Total	Tank
	अहाते में	..	..	..	..	..	Within premises	
	अहाते से बाहर	..	..	..	..	..	Outside premises	
अन्य	योग	..	..	..	..	..	Total	Others
	अहाते में	..	..	..	..	..	Within premises	
	अहाते से बाहर	..	..	..	..	..	Outside premises	

टिप्पणी : इस सारणी में संस्थागत परिवार सम्मिलित नहीं हैं।
NOTE : This table excludes institutional households.

ज-6

खाना पकाने के लिए उपयोग में लाए जाने वाले ईंधन की किस्म के अनुसार परिवार

H-6

HOUSEHOLDS BY TYPE OF FUEL USED FOR COOKING

ज-6

खाना पकाने के लिए उपयोग में लाए जाने वाले ईंधन की किस्म के अनुसार परिवार

इस सारणी में खाना पकाने के लिए उपयोग में लाए जाने वाले ईंधन की किस्म के अनुसार परिवारों का वितरण दिया गया है। इस सारणी में संस्थागत परिवार सम्मिलित हैं। राज्य, जिला, तहसील और कस्बा स्तरों पर ग्रामीण और नगरीय क्षेत्रों के अलग-अलग आंकड़े प्रस्तुत किए गए हैं। इस सारणी में खाना पकाने के लिए उपयोग में लाए जाने वाले ईंधन की किस्में ये हैं :—उपले, बिजली, कोयला/कोक/लिगनाइट, लकड़ी का कोयला, खाना पकाने की गैस, लकड़ी, बायोगैस, मिट्टी का तेल और अन्य। यह एक नई सारणी है क्योंकि परिवारों द्वारा खाना पकाने के लिए उपयोग में लाए जाने वाले ईंधन की किस्मों के बारे में 1991 की जनगणना में पहली बार आंकड़े एकत्रित किए गए हैं। इस सारणी में राज्य, जिला, तहसील, कस्बा स्तरों पर ग्रामीण और नगरीय क्षेत्रों के आंकड़े प्रस्तुत किए गए हैं।

सारणी ज-6 अ०जा० और ज-6 अ०ज०जा० में राज्य और जिला स्तरों पर ग्रामीण और नगरीय क्षेत्रों के लिए क्रमशः अनुसूचित जाति और अनुसूचित जन-जाति के परिवारों के बारे में इसी प्रकार की अलग-अलग जानकारी दी गई है।

यह सारणी मकान सूची के कालम 7, 9 और 19 में रिकार्ड किए गए उत्तरों के आधार पर तैयार की गई है।

H-6

HOUSEHOLDS BY TYPE OF FUEL USED FOR COOKING

This table gives the distribution of households by type of fuel used for cooking. This table includes institutional households. The data are presented separately for rural and urban areas at state, district, tahsil and town levels. The types of fuel used for cooking presented in this table are cowdung-cake, electricity, coal/coke/lignite, charcoal, cooking gas, wood, bio-gas, kerosene and others. This is a new table as the data on the type of fuel used for cooking by the households has been collected for the first time in the 1991 Census.

This table presents data for rural and urban areas at state, district, tahsil, town level.

Table H-6 SC and H-6 ST give the similar information for Scheduled Caste and Scheduled Tribe households respectively for rural and urban areas separately at state and district levels.

This table has been prepared on the basis of answers recorded in columns 7, 9 and 19 of the houselist.

राज्य/जिला/तहसील/कस्बा State/District/Tahsil/ Town	ग्रामीण/नगरीय Rural/Urban	परिवारों की कुल संख्या Total Number of households	खाना पकाने के लिए उपयोग में लाए जाने वाले TYPE OF FUEL		
			उपले Cowdung cake	बिजली Electricty	कोयला/कोक/ लिगनाइट Coal/ Coke/ Lignite
1	2	3	4	5	6
हिमाचल प्रदेश					
	ग्रामीण	877,348	1,277	3,503	345
	नगरीय	110,007	129	1,237	340
जिला : चम्बा					
	ग्रामीण	67,875	9	1,309	26
	नगरीय	6,381	5	26	3
तहसील : पांगी	ग्रामीण	2,611	..	1	..
तहसील: चुराह	ग्रामीण	9,851	..	166	2
तहसील : सलूनी	ग्रामीण	6,357	1	579	5
तहसील : चम्बा	ग्रामीण	20,944	3	7	5
तहसील : भटियात	ग्रामीण	11,570	2	406	10
उप-तहसील : सिहुंता	ग्रामीण	5,872	1	3	1
उप-तहसील : होली	ग्रामीण	2,863	1	..	..
तहसील:भरमौर	ग्रामीण	3,873	1	2	2
उप-तहसील : भलेई	ग्रामीण	3,934	..	145	1
चम्बा : (न०पा०)	नगरीय	3,852	1	7	2
बकलोह : (छा०बो०)	नगरीय	335	..	16	..
चुवाड़ी खास : (अ०क्षे० स०)	नगरीय	550	..	..	..
डलहौजी : (न०स०)	नगरीय	1,644	4	3	1
(क) डलहौजी : (न०पा०)	नगरीय	1,367	4	2	..
(ख) डलहौजी : (छा०बो०)	नगरीय	277	..	1	1

टिप्पणी : कालम 3 में दी गई परिवारों की कुल संख्या में वे परिवार भी सम्मिलित हैं जो कि खाना नहीं पकाते हैं।

ईंधन की किस्म के अनुसार परिवार
USED FOR COOKING

ईंधन की किस्म USED FOR COOKING							
लकड़ी का कोयला Char coal	खाना पकाने की गैस Cookindg gas	लकड़ी Wood	बायोगैस Bio-gas	मिट्टी का तेल Kerosene oil	अन्य Others	ग्रामीण/नगरीय Rural/Urban	राज्य/जिला/तहसील/कस्बा State/District/Taehsil/ Town
7	8	9	10	11	12	1	2
							HIMACHAL PRADESH
5,405	18,552	795,774	3,404	46,994	2,011	Rural	
565	44,340	16,840	921	44,665	861	Urban	
							DISTRICT : CHAMBA
478	988	61,258	113	3,530	152	Rural	
23	2,696	891	9	2,633	85	Urban	
..	..	2,596	..	2	12	Rural	Tahsil : PANGI
361	36	9,084	1	182	19	Rural	Tahsil : Chaurah
..	81	5,368	5	282	31	Rural	Tahsil : Saluni
104	254	19,878	46	614	33	Rural	Tahsil : Chamba
7	537	9,142	12	1,429	22	Rural	Tahsil : Bhattiyat
6	54	5,579	6	216	6	Rural	Sub-Tahsil : Sihunta
..	3	2,813	..	39	7	Rural	Sub-Tahsil : Holi
..	20	3,537	2	294	12	Rural	Tahsil : Brahmaur
..	3	3,261	41	472	10	Rural	Sub-Tahsil : Bhalai
12	1,849	344	1	1,592	43	Urban	Chamba : (M.C.)
1	63	57	..	198	..	Urban	Bakloh : (C.B.)
3	51	222	8	261	5	Urban	Chuari Khas : (N.A.C.)
7	733	268	..	582	37	Urban	Dalhousie : (U.A.)
5	608	256	..	448	35	Urban	(A) Dalhousie : (M.C.)
2	125	12	..	134	2	Urban	(B) Dalhousie : (C.B.)

NOTE : Total number of households in column 3 also includes those households which do not do any cooking.

1	2	3	4	5	6
जिला : कांगड़ा					
	ग्रामीण	207,269	268	132	121
	नगरीय	11,966	12	13	8
तहसील : नूरपुर	ग्रामीण	23,420	6	11	3
तहसील : इंदौरा	ग्रामीण	10,555	39	14	6
उप-तहसील : फतेहपुर	ग्रामीण	8,473	7	4	10
तहसील : ज्वाली	ग्रामीण	11,956	12	9	9
उप-तहसील : हरचकियां	ग्रामीण	2,457	1	7	..
तहसील : कांगड़ा	ग्रामीण	28,912	12	27	16
तहसील : धर्मशाला	ग्रामीण	15,158	7	11	11
तहसील : पालमपुर	ग्रामीण	26,644	14	14	7
उप-तहसील : धीरा	ग्रामीण	4,096	..	..	1
तहसील : बड़ोह	ग्रामीण	3,781	—	—	2
तहसील : जसवां	ग्रामीण	5,912	8	5	5
तहसील : देरा गोपीपुर	ग्रामीण	2,2299	12	11	24
उप-तहसील : रक्कड़	ग्रामीण	4,918	1	1	1
तहसील : खुंडिया	ग्रामीण	5,454	1	..	7
तहसील : जैसिंहपुर	ग्रामीण	13,061	4	5	7
तहसील : बैजनाथ	ग्रामीण	16,708	144	13	7
उप-तहसील : थुरल	ग्रामीण	3,465	..	..	5
नूरपुर : (न० पा०)	नगरीय	1,636	3	2	1
देरा गोपीपुर : (अ०क्षे०स०)	नगरीय	849	1	..	—
ज्वालामुखी : (अ०क्षे०स०)	नगरीय	821	..	1	1
नगरोटा बगवां : (अ०क्षे०स०)	नगरीय	914	1	..	..
कांगड़ा : (न०पा०)	नगरीय	1,636	1	4	4
योल : (छा०बो०)	नगरीय	1,462	..	1	1
धर्मशाला : (न०पा०)	नगरीय	3,812	5	3	..
पालमपुर : (न०पा०)	नगरीय	836	1	2	1

टिप्पणी : कालम 3 में दी गई परिवारों की कुल संख्या में व परिवार भी सम्मिलित है जो कि खाना नहीं पकाते है ।

—जारी
—Contd.

7	8	9	10	11	12	2	1
							DISTRICT : KANGRA
1,468	7,064	185,952	878	10,802	537	Rural	
124	4,223	3,130	174	4,192	68	Urban	
320	599	21,728	170	554	29	Rural	Tahsil : Nurpur
170	328	9,354	75	523	46	Rural	Tahsil : Indora
206	107	7,991	21	108	18	Rural	Sub-Tahsil : Fatehpur
51	231	11,097	70	454	21	Rural	Tahsil : Jawali
..	6	2,355	4	83	1	Rural	Sub-Tahsil : Harchakian
6	761	25,867	147	2,015	57	Rural	Tahsil : Kangra
186	1,465	11,692	18	1,731	35	Rural	Tahsil : Dharamsala
249	2,107	22,143	108	1,792	183	Rural	Tahsil : Palampur
2	50	3,938	19	74	12	Rural	Sub-Tahsil : Dhiera
1	4	3,714	..	53	6	Rural	Tahsil : Baroh
1	60	5,538	29	250	15	Rural	Tahsil : Jawsan
3	361	21,182	89	579	35	Rural	Tahsil : Dera Gopipur
106	31	4,560	17	195	6	Rural	Sub-Tahsil : Rakkar
..	12	5,294	2	125	13	Rural	Tahsil : Khundian
3	105	12,383	16	509	25	Rural	Tahsil : Jaisinghpur
118	727	14,139	60	1,474	24	Rural	Tahsil : Baijnath
46	110	2,977	33	283	11	Rural	Tahsil : Thural
8	671	565	1	364	7	Urban	Nurpur : (M.C.)
..	263	310	4	262	9	Urban	Dehra Gopipur : (N.A.C.)
..	191	321	1	295	11	Urban	Jawalamukhi : (N.A.C.)
..	308	307	3	294	..	Urban	Nagrota Bagwan : (N.A.C.)
62	327	528	58	644	7	Urban	Kangra : (M.C.)
..	353	503	..	602	2	Urban	Yol : (C. B.)
46	1,608	493	106	1,518	27	Urban	Dharamsala : (M.C.)
8	502	103	1	213	5	Urban	Palampur : (M.C.)

NOTE : Total number of households in column 3 also includes those households which do not do any cooking.

1	2	3	4	5	6
जिला : हमीरपुर					
	ग्रामीण	65,902	103	34	4
	नगरीय	5,190	10	4	11
उप-तहसील : टीरा सुजानपुर	ग्रामीण	6,535	..	5	..
तहसील : नदौन	ग्रामीण	14,476	2	1	1
तहसील : हमीरपुर	ग्रामीण	15,895	3	9	..
तहसील : बड़सर	ग्रामीण	14,211	9	14	1
तहसील : भोरंज	ग्रामीण	14,785	89	5	2
टीरा सुजानपुर : (अ०क्षे०स०)	नगरीय	1,128	..	..	1
नदौन : (अ०क्षे०स०)	नगरीय	666	..	..	..
हमीरपुर ०पा०)	नगरीय	3,141	10	4	10
भोटा(अ०क्षें०स०)	नगरीय	255	..	..	..
जिला : ऊना	ग्रामीण	65,943	52	18	13
	नगरीय	6,391	29	12	3
तहसील : अम्ब	ग्रामीण	25,244	11	2	7
तहसील : बंगाणा	ग्रामीण	10,681	..	5	..
तहसील : ऊना	ग्रामीण	20,243	40	8	6
तहसील : हरोली	ग्रामीण	9,775	1	3	..
दौलतपुर : (अ०क्षे०स०)	नगरीय	594	..	..	..
गगरेट : (अ०क्षे०स०)	नगरीय	893	1	1	..
ऊना : (न०पा०)	नगरीय	2,452	..	6	1
मैहतपुर बसदेहड़ा : (अ०क्षे०स०)	नगरीय	1,190	8	4	..
संतोषगढ़ : (अ०क्षे०स०)	नगरीय	1,262	20	1	2

टिप्पणी : कालम 3 में दी गई परिवारों की कुल संख्या में वे परिवार है जो कि खाना नहीं पकाते हैं।

—जारी
—Contd.

7	8	9	10	11	12	2	1
							DISTRICT : HAMIRPUR
87	754	63,235	164	1,456	64	Rural	
20	1,884	1,497	36	1,718	10	Urban	
..	41	6,410	15	57	7	Rural	Sub-Tahsil : Tira Sujanpur
5	146	13,999	27	289	6	Rural	Tahsi : Nadaun
6	291	15,122	46	392	26	Rural	Tahsil : Hamirpur
75	156	13,418	37	488	12	Rural	Tahisl : Barsar
1	120	14,286	39	230	13	Rural	Tahsl : Bhoranj
1	220	594	34	277	1	Urban	Tira Sujanpur : (N.A.C.)
12	174	204	..	276	..	Urban	Nadaun : (N.A.C.)
6	1,439	548	1	1,114	9	Urban	Hamirpur : (M.C.)
1	51	151	1	51	..	Urban	Bhota : (N.A.C.)
							DISTRICT : UNA
230	1,178	61,935	331	1,952	234	Rural	
22	1,175	3,037	49	2,025	37	Urban	
23	236	24,093	80	762	30	Rural	Tahsil : Amb
109	36	10,272	29	224	6	Rural	Tahsil : Bangana
26	881	17,983	203	908	188	Rural	Tahsil : Una
72	25	9,587	19	58	10	Rural	Tahsil : Haroli
..	40	384	1	166	3	Urban	Daulatpur : (N.A.C.)
1	118	524	10	237	1	Urban	Gagret : (N.A.C.)
13	594	674	34	1,114	14	Urban	Una (M.C.)
6	269	537	3	350	13	Urban	Mehatpur Basdehra : (N.A.C.)
2	154	918	1	158	6	Urban	Santokhgarh : (N.A.C.)

NOTE : Total number of households in column 3 also includes those households which do not do any cooking.

1	2	3	4	5	6
जिला : बिलासपुर					
	ग्रामीण	49,719	36	314	10
	नगरीय	4,050	..	7	6
तहसील : घुमारवीं	ग्रामीण	24,467	10	14	4
उप-तहसील : झन्डुता	ग्रामीण	6,644	2	5	1
उप-तहसील : नैना देवी	ग्रामीण	6,308	1	8	..
तहसील : बिलासपुर सदर	ग्रामीण	12,300	23	287	5
घुमारवीं : (अ०क्षे०स०)	नगरीय	898	..	..	..
तलाई : (अ०क्षे०स०)	नगरीय	384	..	2	..
नैना देवी : (न०पा०)	नगरीय	196	..	..	4
बिलासपुर : (न०पा०)	नगरीय	2,572	..	5	2
जिला : मण्डी					
	ग्रामीण	132,045	115	483	24
	नगरीय	13,830	16	670	14
तहसील : जोगिन्द्र नगर	ग्रामीण	13,121	17	32	2
उप-तहसील : लड्भरोल	ग्रामीण	4,720	1	..	1
उप-तहसील : संधोल	ग्रामीण	3,692	3	..	3
तहसील : सरकाघाट	ग्रामीण	13,145	6	8	1
उप-तहसील : कोटली	ग्रामीण	3,660	1	..	..
उप-तहसील : पधर	ग्रामीण	5,472	1	..	2
तहसील : मण्डी	ग्रामीण	24,432	36	160	8
उप-तहसील : बलद्वाड़ा	ग्रामीण	6,615	1	4	3
तहसील : सुन्दरनगर	ग्रामीण	11,832	44	256	1
उप-तहसील : निहरी	ग्रामीण	4,806	3	13	..
तहसील : चच्योट	ग्रामीण	8,076	..	1	..
उप-तहसील : औट	ग्रामीण	3,510	..	1	1
उप-तहसील : बाली चौकी	ग्रामीण	4,554	1	1	..
तहसील : थुनाग	ग्रामीण	6,713	1	2	..
तहसील : करसोग	ग्रामीण	12,663	..	4	2
उप-तहसील : धर्मपुर	ग्रामीण	5,034	..	1	..

टिप्पणी : कालम 3 में दी गई परिवारों की कुल संख्या में वे परिवार भी सम्मिलित हैं जो कि खाना नहीं पकाते हैं।

—जारी
Contd.

7	8	9	10	11	12	2	1
							DISTRICT : BILASPUR
665	467	46,150	291	1,652	134	Rural	
12	1,285	916	65	1,737	16	Urban	
415	110	23,304	131	472	7	Rural	Tahsil : Ghumarwin
232	69	6,170	40	113	12	Rura	Sub-Tahsil : Jhanduta
9	25	6,064	20	179	2	Rural	Sub-Tahsil : Naina Devi
9	263	10,612	100	888	113	Rural	Tahsil : Bilaspur Sadar
4	78	369	61	379	7	Urban	Ghumarwin : (N.A.C.)
..	6	218	..	157	1	Urban	Talai : (N.A.C.)
1	32	61	..	98	..	Urban	Naina Dev : (M.C.)
7	1,169	268	4	1,103	8	Urban	Bilaspur : (M.C.)
							DISTRICT : MANDI
361	1,162	125,299	884	3,497	220	Rural	
106	4,484	2,281	215	5,836	205	Urban	
3	260	12,310	67	416	14	Rural	Tahsil : Jogindar Nagar
33	19	4,529	3	123	11	Rural	Sub-Tahsil : Lad Bharol
1	5	3,509	9	161	1	Rural	Sub-Tahsil : Sandhol
1	33	12,835	61	190	10	Rural	Tahsil : Sarkaghat
4	15	3,501	5	131	3	Rural	Sub-Tahsil : Kotli
51	23	5,247	2	137	9	Rural	Sub-Tahsil : Padhar
108	361	22,869	260	552	78	Rural	Tahsil : Mandi
..	26	6,369	45	149	18	Rural	Sub-Tahsil : Baldwara
34	188	10,351	394	530	34	Rural	Tahsil : Sundar Nagar
..	3	4,739	1	22	25	Rural	Sub-Tahsil : Nihari
113	28	7,752	9	165	8	Rural	Tahsil : Chachyot
..	94	3,223	2	186	3	Rural	Sub-Tahsil : Aut
2	8	4,461	..	81	..	Rural	Sub-Tahsil : Bali Chowki
8	10	6,655	..	37	..	Rural	Tahsil : Thunag
..	81	12,052	24	496	4	Rural	Tahsil : Karsog
3	8	4,897	2	121	2	Rural	Sub-Tahsil : Dharmpur

NOTE : Total number of households in column 3 also includes households which do not do anv cooking.

1	2	3	4	5	6
जोगिन्दरनगर : (अ०क्षे०स०)	नगरीय	1,141	1	6	..
सरकाघाट : (अ०क्षे०स०)	नगरीय	768	..	2	1
रिवालसर : (अ०क्षे०स०)	नगरीय	304	..	1	1
सुन्दरनगर : (न०पा०)	नगरीय	4,974	8	351	4
मण्डी : (न०पा०)	नगरीय	5,565	6	14	3
पण्डोह : (ज०क०)	नगरीय	1,078	1	296	5
जिला : कुल्लू					
	ग्रामीण	53,850	11	55	7
	नगरीय	6,126	5	9	11
तहसील : कुल्लू	ग्रामीण	27,987	2	36	5
उप-तहसील : सैन्ज	ग्रामीण	3,052	1	..	..
तहसील : बंजार	ग्रामीण	5,484	1	3	1
उप-तहसील : आनी	ग्रामीण	8,417	4	2	1
तहसील : निरमंड	ग्रामीण	8,910	3	14	..
मनाली : (अ०क्षे०स०)	नगरीय	658	3	3	5
कुल्लू : (न०पा०)	नगरीय	4,311	2	3	5
भुंतर : (अ०क्षे०स०)	नगरीय	757	..	3	..
बन्जार : (अ०क्षे०स०)	नगरीय	400	..	..	1
जिला : लाहुल और स्पिती					
	ग्रामीण	7,320	504	..	1
	नगरीय	..	..	..	..
उप-तहसील : उदयपुर	ग्रामीण	1,737	1	..	..
तहसील : लाहुल	ग्रामीण	2,967	5	..	..
तहसील : स्पिती	ग्रामीण	2,616	498	..	1

टिप्पणी : कालम 3 दी गई परिवारों की कुल संख्या में वे परिवार भी सम्मिलित हैं जोकि खाना नहीं पकाते हैं।

—जारी
—Contd.

7	8	9	10	11	12	2	1
48	374	256	6	459	..	Urban	Jogindarnagar : (N.A.C.)
26	97	318	2	319	3	Urban	Sarkaghat : (N.A.C.)
..	..	123	..	178	1	Urban	Rawalsar : (N.A.C.)
19	1,383	892	99	2,200	17	Urban	Sundarnagar : (M.C.)
13	2,560	420	88	2,437	22	Urban	Mandi : (M.C.)
..	70	272	20	252	162	Urban	Pandoh : (C.T.)
							DISTRICT : KULLU
292	919	49,471	96	2,844	154	Rural	
27	2,073	817	162	2,979	42	Urban	
171	744	25,184	86	1,621	138	Rural	Tahsil : Kullu
20	2	2,943	3	82	1	Rural	Sub-Tahsil : Sainj
13	4	5,396	1	58	7	Rural	Tahsil : Banjar
4	39	7,968	4	393	2	Rural	Sub-Tahsil : Ani
84	130	7,980	2	690	6	Rural	Tahsil : Nermand
14	173	156	9	295	..	Urban	Manali : (N.A.C.)
9	1,710	419	..	2,132	30	Urban	Kullu : (M.C.)
2	144	114	153	330	11	Urban	Bhuntar (N.A.C.)
2	46	128	..	222	1	Urban	Banjar : (N.A.C.)
							DISTRICT : LAHUL AND SPITI
3	18	5,659	..	1,104	27	Rural	
..	..	..	..	..	..	Urban	
..	..	1,678	..	57	..	Rural	Sub-Tahsil : Udaipur
1	18	2,282	..	657	3	Rural	Tahsil : Lahul
2	..	1,699	..	390	24	Rural	Tahsil : Spiti

NOTE : Total number of households in column 3 also includes those households which do not do any cooking.

1	2	3	4	5	6
जिला : शिमला					
	ग्रामीण	91,743	37	515	59
	नगरीय	36,294	27	377	222
तहसील : सुन्नी	ग्रामीण	5,171	..	16	4
तहसील : शिमला	ग्रामीण	11,107	3	97	10
उप-तहसील : जुब्बल	ग्रामीण	2,182	..	10	1
तहसील : ठियोग	ग्रामीण	11,939	22	22	12
तहसील : कुमारसैन	ग्रामीण	7,761	..	22	6
उप-तहसील : ननखड़ी	ग्रामीण	4,485	..	21	2
तहसील : रामपुर	ग्रामीण	11,246	4	48	10
तहसील : रोहड़ू	ग्रामीण	6,220	..	7	1
उप-तहसील : टिक्कर	ग्रामीण	2,127	..	5	..
तहसील : कोटखाई	ग्रामीण	6,466	2	25	2
तहसील : चौपाल	ग्रामीण	4,156	..	19	2
उप-तहसील : चेता	ग्रामीण	1,981	..	1	..
उप-तहसील : नेरवा	ग्रामीण	4,364	..	5	..
तहसील : जुब्बल	ग्रामीण	5,764	4	26	4
तहसील : चढ़गांव	ग्रामीण	5,938	2	191	5
तहसील : डोडरा-क्वार	ग्रामीण	836	..	..	..
शिमला : (न० स०)	नगरीय	31,243	21	305	194
(क) शिमला : (न० नि०)	नगरीय[1]	28,953	21	280	166
(ख) जतोग : (छा० बो०)	नगरीय	1,606	..	22	28
(ग) ढ़ली : (अ० क्षे० स०)	नगरीय	684	..	3	..
रामपुर : (न० पा०)	नगरीय	1,426	..	5	2
नारकण्डा : (अ० क्षे० स०)	नगरीय	219	..	3	4
सुन्नी : (अ० क्षे० स०)	नगरीय	354	..	1	1
ठियोग : (न० पा०)	नगरीय	831	2	6	13
चौपाल : (अ० क्षे० स०)	नगरीय	346	4	1	..
जुब्बल : (अ० क्षे० स०)	नगरीय	445	..	15	3
कोटखाई : (अ० क्षे० स०)	नगरीय	293	..	2	..
रोहड़ू : (अ० क्षे० स०)	नगरीय[1]	1,146	..	39	5

टिप्पणी : कालम 3 में दी गई परिवारों की कुल संख्या में वे परिवार भी सम्मिलित है जो कि खाना नहीं पकाते हैं।

—जारी
—Contd.

7	8	9	10	11	12	2	1
							DISTRICT : SHIMLA
658	2,165	81,058	152	6,916	179	Rural	
138	17,142	1,908	190	16,015	242	Urban	
..	7	4,914	33	191	6	Rural	Tahsil : Seoni
153	708	8,130	19	1,960	23	Rural	Tahsil : Shimla
..	50	1,803	1	302	15	Rural	Sub-Tahsil : Junga
7	133	11,332	8	378	25	Rural	Tahsil : Theog
88	596	6,160	37	843	9	Rural	Tahsil : Kumharsain
..	5	4,319	3	119	16	Rural	Sub-Tahsil : Nankhari
36	348	8,861	30	1,882	27	Rural	Tahsil : Rampur
45	71	5,951	1	138	6	Rural	Tahsil : Rohru
..	3	2,070	1	47	1	Rural	Sub-Tahsil : Tikar
106	91	5,958	8	267	7	Rural	Tahsil : Kotkhai
35	..	4,059	..	34	7	Rural	Tahsil : Chaupal
..	..	1,916	..	57	7	Rural	Sub-Tahsil : Cheta
2	13	4,125	1	202	16	Rural	Sub-Tahsil : Nerua
98	102	5,216	10	303	1	Rural	Tahsil : Jubbal
88	38	5,411	..	193	10	Rural	Tahsil : Chirgaon
..	..	833	..	..	3	Rural	Tahsil : Dodra Kwar
121	15,697	1,160	96	13,427	190	Urban	Shimla : (U.A.)
121	15,026	1,044	95	11,978	190	Urban	(A) Shimla : (M. Corp.)
..	476	79	1	1,000	..	Urban	(B) Jutogh : (C.B.)
..	195	37	..	449	..	Urban	(C) Dhalli : (N.A.C.)
9	555	87	7	734	27	Urban	Rampur : (M.C.)
1	19	79	8	95	1	Urban	Narkanda : (N.A.C.)
..	39	89	3	220	1	Urban	Seoni : (N.A.C)
7	273	66	75	371	18	Urban	Theog : (M.C.)
..	16	132	..	192	..	Urban	Chaupal : (N.A.C.)
..	85	98	..	240	4	Urban	Jubbal : (N.A.C.)
..	59	40	..	192	..	Urban	Kotkhai : (N.A.C.)
..	399	157	1	544	1	Urban	Rohru : (N.A.C.)

NOTE : Total number of households in column 3 also includes those households which do not do any cooking.

1	2	3	4	5	6
जिला : सोलन					
	ग्रामीण	60,113	69	157	59
	नगरीय	11,616	14	71	55
तहसील : अर्की	ग्रामीण	11,963	3	24	6
उप-तहसील : रामशहर	ग्रामीण	4,917	2	2	2
तहसील : नालागढ़	ग्रामीण	16,896	3	50	10
उप-तहसील : कुण्णगढ़	ग्रामीण	3,895	1	4	3
तहसील : कसौली	ग्रामीण	8,115	54	28	27
तहसील : कण्डाघाट	ग्रामीण	5,587	3	21	5
तहसील : सोलन	ग्रामीण	8,740	3	28	6
अर्की : (अ० क्षे० स०)	नगरीय	567	..	..	..
नालागढ़ : (न० पा०)	नगरीय	1,670	..	4	3
सुबाथू : (छा० बो०)	नगरीय	725	..	2	1
कसौली : (छा० बो०)	नगरीय	950	1	4	3
सोलन : (न० पा०)	नगरीय	5,767	13	52	42
डगशाई : (छा० बो०)	नगरीय	437	..	..	2
परवाणू : (अ० क्ष० स०)	नगरीय	1,500	..	9	4
जिला : सिरमौर					
	ग्रामीण	58,697	70	371	21
	नगरीय	8,163	11	48	7
तहसील : राजगढ़	ग्रामीण	3,457	1	29	3
तहसील : पच्छाद	ग्रामीण	6,992	1	37	..
तहसील : नाहन	ग्रामीण	6,343	5	8	1
उप-तहसील : ददाहू	ग्रामीण	2,457	6	26	..
तहसील : रेणुका	ग्रामीण	6,653	4	17	1
तहसील : पांवटासाहिब	ग्रामीण	15,991	49	169	10
उप-तहसील : कमरऊ	ग्रामीण	4,978	1	35	3

टिप्पणी : कालम 3 में दी गई परिवारों की कुल संख्या में वे परिवार भी सम्मिलित है जो कि खाना नहीं पकाते हैं।

—जारी
—Contd.

7	8	9	10	11	12	2	1
							DISTICT : SOLAN
508	2,394	50,146	316	6,258	194	Rural	
40	5,753	858	2	4,728	64	Urban	
13	141	11,022	146	590	16	Rural	Tahsil : Arki
..	20	4,688	6	182	15	Rural	Sub-Tahsil : Ramshahr
69	377	14,337	22	1,985	41	Rural	Tahsil : Nalagarh
60	65	3,530	9	214	7	Rural	Sub-Tahsil : Krishangarh
178	809	5,137	88	1,755	39	Rural	Tahsil : Kasauli
11	349	4,649	24	473	48	Rural	Tahsil : Kandaghat
177	633	6,783	21	1,059	28	Rural	Tahsil : Solan
1	137	100	..	327	2	Urban	Arki : (N.A.C.)
4	793	318	..	539	9	Urban	Nalagarh : (M.C.)
3	275	63	..	366	15	Urban	Subathu : (C.B.)
15	472	35	..	419	1	Urban	Kasauli : (C.B.)
13	3,174	175	1	2,246	22	Urban	Solan : (M.C.)
1	169	62	..	191	11	Urban	Dagshai : (C.B.)
3	733	105	1	640	4	Urban	Parwanoo : (N.A.C.)
							DISTRICT : SIRMAUR
488	915	53,551	175	3,003	102	Rural	
53	3,625	1,505	19	2,802	92	Urban	
..	16	3,330	4	72	2	Rural	Tahsil : Rajgarh
12	56	6,652	22	197	15	Rural	Tahsil : Pachhad
..	49	6,002	19	254	5	Rural	Sub-Tahsil : Nahan
2	119	2,048	2	251	3	Rural	Sub-Tahsil : Dadahu
74	24	6,100	1	399	33	Rural	Tahsil : Renuka
181	595	13,784	121	1,057	24	Rural	Tahsil : Paonta Sahib
109	43	4,391	2	384	10	Rural	Sub-Tahsil : Kamrau

NOTE : Total number of households in columns 3 also includes those households which do not do any cooking.

1	2	3	4	5	6
तहसील : शिलाई	ग्रामीण	5,790	2	21	2
उप-तहसील : पजौता	ग्रामीण	3,308	1	15	1
उप-तहसील : नौरा	ग्रामीण	2,728	..	14	..
राजगढ़ : (अ० क्षे० स०)	नगरीय	586	..	20	..
सराहां : (अ० क्षे० स०)	नगरीय	346	..	11	1
नाहन : (न० पा०)	नगरीय	4,577	8	11	4
पांवटासाहिब : (न० पा०)	नगरीय	2,654	3	6	2
जिला : किन्नौर					
	ग्रामीण	16,872	3	115	..
	नगरीय	..	..	..	..
तहसील : डुगंरंग	ग्रामीण	945	1	..	..
तहसील : पूह	ग्रामीण	1,669	1	1	..
तहसील : मोरंग	ग्रामीण	2,105	..	1	..
तहसील : कलपा	ग्रामीण	3,725	1	4	..
तहसील : निचार	ग्रामीण	6,188	..	91	..
तहसील : सांगला	ग्रामीण	2,240	..	18	..

टिप्पणी : कालम 3 में दी गई परिवारों की कुल संख्या में वे परिवार भी सम्मिलित हैं जो कि खाना नहीं पकाते हैं।

—समाप्त
—Concld.

7	8	9	10	11	12	2	1
23	5	5,489	1	246	1	Rural	Tahsil : Shalai
87	1	3,159	2	36	6	Rural	Sub-Tahsil : Pajhota
..	7	2,596	1	107	3	Rural	Sub-Tahsil : Nohra
3	71	75	..	417	..	Urban	Rajgarh : (N.A.C.)
1	51	103	4	175	..	Urban	Sarahan : (N.A.C.)
39	2,251	660	8	1,539	56	Urban	Nahan : (M.C.)
10	1,252	667	7	671	36	Urban	Paonta Sahib : (M.C.)
							DISTRICT KINNAUR
167	528	12,060	4	3,980	14	Rural	
..	..	..	..	..	..	Urban	
..	..	787	..	156	1	Rural	Sub-Tahsil : Hangrang
..	1	1,303		359	2	Rural	Tahsil : Poo
32	3	1,998	..	70	1	Rural	Tahsil : Morang
13	340	2,289	2	1,073	3	Rural	Tahsil : Kalpa
6	183	3,860	1	2,043	4	Rural	Tahsil : Nichar
116	1	1,823	..	279	3	Rural	Tahsil : Sngala

NOTE :—Total number of households in column 3 also includes those households which do not do any cooking.

अ-6 : अ०जा० : खाना पकाने के लिए उपयोग में लाए जाने वाले
H-6 : SC HOUSEHOLDS BELONGING TO SCHEDULED CASTES

1	2	3	4	5	6
हिमाचल प्रदेश					
	ग्रामीण	231,774	240	448	72
	नगरीय	16,473	35	148	98
जिला : चम्बा					
	ग्रामीण	14,057	3	124	6
	नगरीय	1,058	..	2	1
जिला : कांगड़ा					
	ग्रामीण	47,398	96	27	26
	नगरीय	1,395	1	..	2
जिला : हमीरपुर					
	ग्रामीण	15,966	35	4	..
	नगरीय	748	1	..	3
जिला : ऊना					
	ग्रामीण	15,213	5	3	3
	नगरीय	1,274	21	1	1
जिला : बिलासपुर					
	ग्रामीण	13,963	5	10	2
	नगरीय	701	..	1	1
जिला : मण्डी					
	ग्रामीण	40,576	56	117	7
	नगरीय	1,909	4	96	..
जिला : कुल्लू					
	ग्रामीण	15,619	6	15	1
	नगरीय	787	..	..	2
जिला : लाहुल और स्पिति					
	ग्रामीण	222	1	..	..
	नगरीय	..	..	..	..
जिला : शिमला					
	ग्रामीण	26,573	6	58	5
	नगरीय	5,394	6	34	70
जिला : सोलन					
	ग्रामीण	19,569	19	14	22
	नगरीय	1,722	1	11	18
जिला : सिरमौर					
	ग्रामीण	19,271	7	65	..
	नगरीय	1,485	1	3	..
जिला : किन्नौर					
	ग्रामीण	3,347	1	11	..
	नगरीय	..	..	..	..

टिप्पणी : 1. कालम 3 में दी गई परिवारों की कुल संख्या में वे परिवार भी सम्मिलित हैं जो कि खाना नहीं पकाते हैं।

2. इस सारणी में संस्थागत परिवार सम्मिलित नहीं हैं।

ईंधन की किस्म के अनुसार अनुसूचित जातियों के परिवार
BY TYPE OF FUEL USED FOR COOKING

7	8	9	10	11	12	2	1
							HIMACHAL PRADESH
1,942	1,594	220,136	464	6,502	364	Rural	
100	2,869	5,276	34	7,715	187	Urban	
							DISTRICT : Chamba
84	101	13,314	14	395	15	Rural	
2	202	279	1	558	13	Urban	
							DISTRICT : Kangra
489	518	44,583	96	1,473	87	Rural	
6	128	756	6	486	9	Urban	
							DISTRICT : Hamirpur
39	67	15,574	23	212	12	Rural	
6	111	392	1	234	..	Urban	
							DISTRICT : Una
103	170	14,619	45	206	59	Rural	
1	80	945	1	215	9	Urban	
							DISTRICT : Bilaspur
257	60	13,287	49	240	53	Rural	
2	82	293	4	314	4	Urban	
							DISTRICT : Mandi
149	129	39,350	134	610	24	Rural	
15	148	763	6	807	70	Urban	
							DISTRICT : Kullu
134	83	14,751	22	592	14	Rural	
8	114	273	6	378	6	Urban	
							DISTRICT :Lahul and Spiti
..	1	154	..	62	1	Rural	
..	..	..	..	..	..	Urban	
							DISTRICT : Shimla
220	168	25,087	10	995	23	Rural	
36	1,246	650	3	3,291	56	Urban	
							DISTRICT : Solan
227	201	18,070	61	899	54	Rural	
17	459	258	..	945	5	Urban	
							DISTRICT : Sirmaur
169	80	18,447	9	472	21	Rural	
7	299	667	6	487	15	Urban	
							DISTRICT : Kinnaur
71	16	2,900	1	346	1	Rural	
..	..	..	..	..	..	Urban	

NOTE : –1. Total number of households in column 3 also includes those households whch do not do any cooking

2. This table excludes institutional households.

1	2	3	4	5	6
हिमाचल प्रदेश					
	ग्रामीण	38,772	502	49	5
	नगरीय	1,791	2	14	6
जिला : चम्बा					
	ग्रामीण	17,491	4	18	2
	नगरीय	306	..	2	1
जिला : कांगड़ा					
	ग्रामीण	1,722	4	..	1
	नगरीय	70	..	1	..
जिला : हमीरपुर					
	ग्रामीण	161	..	..	..
	नगरीय	11	..	..	..
जिला : ऊना					
	ग्रामीण	37	..	..	..
	नगरीय	20	..	..	..
जिला : बिलासपुर					
	ग्रामीण	1,257	..	2	..
	नगरीय	44	..	..	..
जिला : मण्डी					
	ग्रामीण	1,207	1	5	..
	नगरीय	124	..	5	..
जिला : कुल्लू					
	ग्रामीण	1,844	..	1	..
	नगरीय	464	1	1	2
जिला : लाहुल और स्पिती					
	ग्रामीण	5,419	490	..	1
	नगरीय	..	..	..	..
जिला : शिमला					
	ग्रामीण	555	..	1	1
	नगरीय	665	1	3	1
जिला : सोलन					
	ग्रामीण	138	..	..	..
	नगरीय	61	..	2	2
जिला : सिरमौर					
	ग्रामीण	384	1	3	..
	नगरीय	26	..	..	..
जिला : किन्नौर					
	ग्रामीण	8,557	2	19	..
	नगरीय	..	..	..	..

टिप्पणी : 1. कालम 3 में दी गई परिवारों की कुल संख्या में वे परिवार भी सम्मिलित हैं जो कि खाना नहीं पकाते हैं।
2. इस सारणी में संस्थागत परिवार सम्मिलित नहीं हैं।

ईंधन की किस्म के अनुसार अनुसूचित जनजातियों के परिवार
BY TYPE OF FUEL USED FOR COOKING

7	8	9	10	11	12	2	1
							HIMACHAL PRADESH
143	315	35,672	28	1,984	74	Rural	
14	475	296	51	902	29	Urban	
							DISTRICT : Chamba
49	17	17,169	2	205	25	Rural	
3	45	122	..	124	9	Urban	
							DISTRICT : Kangra
3	31	1,498	6	171	8	Rural	
1	17	11	2	37	..	Urban	
							DISTRICT : Hamirpur
..	2	155	..	4	..	Rural	
..	3	1	..	7	..	Urban	
							DISTRICT : Una
..	1	34	..	2	..	Rural	
..	1	15	..	4	..	Urban	
							DISTRICT : Bilaspur
5	2	1,220	1	27	..	Rural	
..	2	21	..	21	..	Urban	
							DISTRICT : Mandi
4	4	1,134	14	42	3	Rural	
1	23	18	..	68	8	Urban	
							DISTRICT : Kullu
10	90	1,539	2	192	10	Rural	
7	113	70	20	247	3	Urban	
							DISTRICT : Lahul and Spiti
2	5	4,517	..	382	22	Rural	
..	..	..	..	..	..	Urban	
							DISTRICT Shimla
7	20	450	1	75	..	Rural	
2	237	35	29	352	5	Urban	
							DISTRICT : Solan
5	2	98	..	32	1	Rural	
..	24	..	..	32	1	Urban	
							DISTRICT : Sirmaur
3	4	352	..	21	..	Rural	
..	10	3	..	10	3	Urban	
							DISTRICT : Kinnaur
55	137	7,506	2	831	5	Rural	
..	..	..	..	..	..	Urban	

NOTE : —1. Total number of households in column 3 also includes those households which do not do any cooking.

2. This table excludes institutional households.

93:M/B(N)297RGI—500—30-8-95—GIPS